المركز الوطني للإحصاء والمعلومات
تعزيز المعرفة
سلطنة عمان

رؤية عمان 2040 Oman Vision

مؤشرات

الحسابات القوميةالربع سنوية

الربع الأول من العام 2025م

يوليو 2025
الإصدار العاشر

السياق الدولي

- شهد الاقتصاد العالمي في الربع الأول من العام الجاري 2025 تباطؤًا في النمو وتراجعًا في التضخم، مع تزايد حالة عدم اليقين الاقتصادي والجيوسياسي، حيث من المتوقع أن ينخفض معدل النمو العالمي إلى نحو 2.9 % في 2025 مقارنة بـ 3.3 % في 2024، بسبب ضعف الطلب الخارجي والتوترات المستمرة، خاصة في منطقة الشرق الأوسط.

- رغم استمرار ارتفاع أسعار النفط العالمية بفضل سياسات إنتاج «أوبك+»، شهدت أسواق الطاقة تقلبات ملحوظة، إذ تراجع خام برنت من حوالي 82 دولاراً في بداية الربع الأول 2025 إلى ما دون 74 دولاراً في النهاية الربع.

- شهدت اقتصادات دول مجلس التعاون الخليجي نموًا اقتصاديًا معتدلاً في الربع الأول من 2025، مع تفاوت أداء القطاع النفطي، حيث حافظت المملكة العربية السعودية على إنتاج نفطي بلغ نحو 8.94 مليون برميل يوميًا خلال الربع الأول من عام 2025، بينما بلغ إنتاج دولة الإمارات العربية المتحدة حوالي 3.5 مليون برميل يوميًا، وتراوح إنتاج دولة الكويت بين 2.4 و2.57 مليون برميل يوميًا. في المقابل واصلت الأنشطة غير النفطية تحقيق نموًا مستقرًا، حيث سجل الناتج المحلي الإجمالي للمملكة العربية السعودية نموًا بنسبة 3.4% مدعومًا بارتفاع الأنشطة غير النفطية بنسبة 4.9%.

السياق الوطني

- حقَّق الناتج المحلي الإجمالي الحقيقي نموًّا بنسبة 2.5%، مقارنةً بالربع المماثل من عام 2024، مدفوعًا بنمو الأنشطة غير النفطية بنسبة 4.4% فيما شهدت الأنشطة النفطية انخفاضًا قدره 0.4%. فيما حقق الناتج المحلي الإجمالي بالأسعار الجارية نموًا بنسبة 4.7%، مقارنة بالربع الأول من عام 2024.

أهم المؤشرات بالأسعار الجارية

10,530.2
مليون ريال عماني

قيمة الناتج المحلي الإجمالي للربع الأول من العام الجاري 2025 بالأسعار الجارية.

%4.7
معدل نمو الناتج المحلي الإجمالي للربع الأول 2025

مقارنة بنفس الفترة من عام 2024.

الأهمية النسبية للأنشطة الاقتصادية

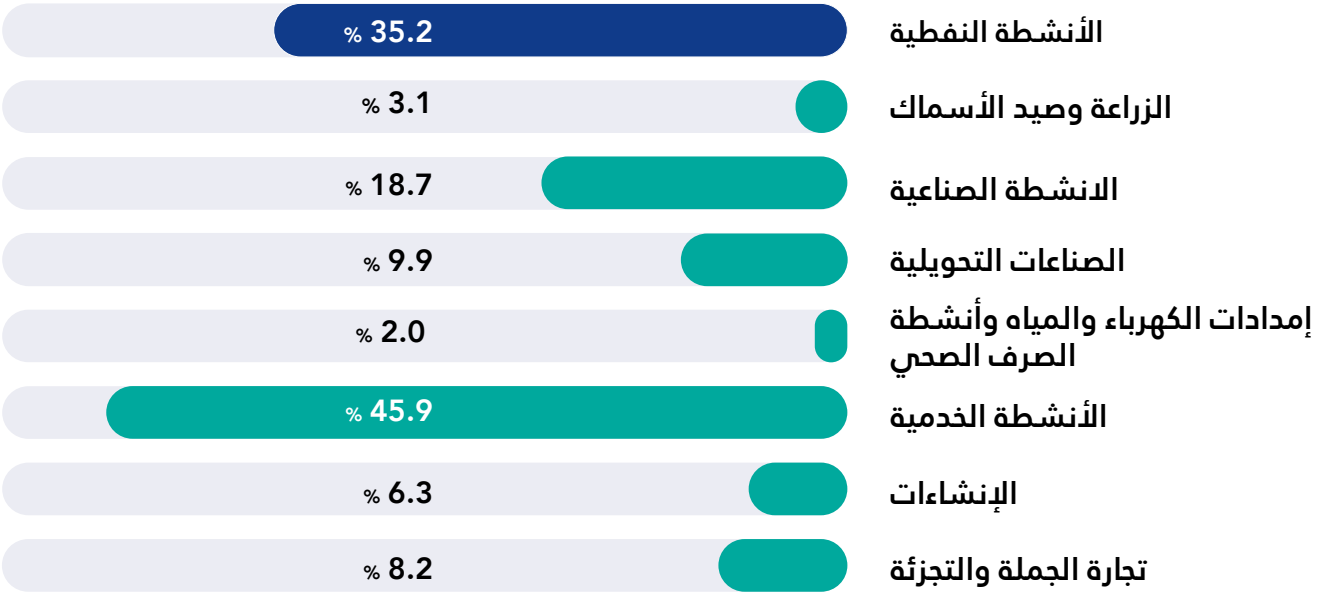

معدلات النمو للأنشطة الاقتصادية بالأسعار الجارية

%7.5 انخفاض

معدل النمو لنشاط النفط الخام خلال الربع الأول من العام الجاري 2025 بالأسعار الجارية مقارنة بنفس الفترة من عام 2024.

%89.0 ارتفاع

معدل نمو نشاط الغاز الطبيعي خلال الربع الأول من العام 2025 بالأسعار الجارية مقارنة بنفس الفترة من عام 2024، وهي الأعلى نمواً بين الأنشطة الاقتصادية.

8.4 %

ارتفاع

معدل النمو لنشاط إمدادات الكهرباء والمياه وأنشطة الصرف الصحي للربع الأول من العام الجاري 2025 بالأسعار الجارية مقارنة بنفس الفترة من عام 2024.

11.1 %

ارتفاع

معدل نمو أنشطة الزراعة وصيد الأسماك خلال للربع الأول من العام 2025 بالأسعار الجارية مقارنة بنفس الفترة من عام 2024.

8.1 %

انخفاض

معدل نمو نشاط صناعة المنتجات النفطية المكررة خلال الربع الأول من العام 2025 بالأسعار الجارية مقارنة بنفس الفترة من عام 2024.

معدلات النمو للأنشطة الاقتصادية بالأسعار الجارية للربع الأول من كل عام

الأنشطة الاقتصادية	2023	2024	2025
الأنشطة النفطية	7.3	- 3.6	6.8
الزراعة وصيد الأسماك	11.2	9.7	11.1
التعدين واستغلال المحاجر	19.7	- 4.4	4.9
الصناعات التحويلية	- 3.6	6.1	- 1.4
إمدادات الكهرباء والمياه وأنشطة الصرف الصحي	5.4	6.6	8.4
الإنشاءات	4.1	- 1.4	8.0
الأنشطة الخدمية	5.9	2.8	4.2

أهم المؤشرات بالأسعار الثابتة

9,401.1
مليون ريال عماني
قيمة الناتج المحلي الإجمالي للربع الأول من العام الجاري 2025 بالأسعار الثابتة.

% 2.5
معدل نمو الناتج المحلي الإجمالي للربع الثالث من العام 2024
مقارنة بنفس الفترة من عام 2023

الأهمية النسبية للأنشطة الاقتصادية

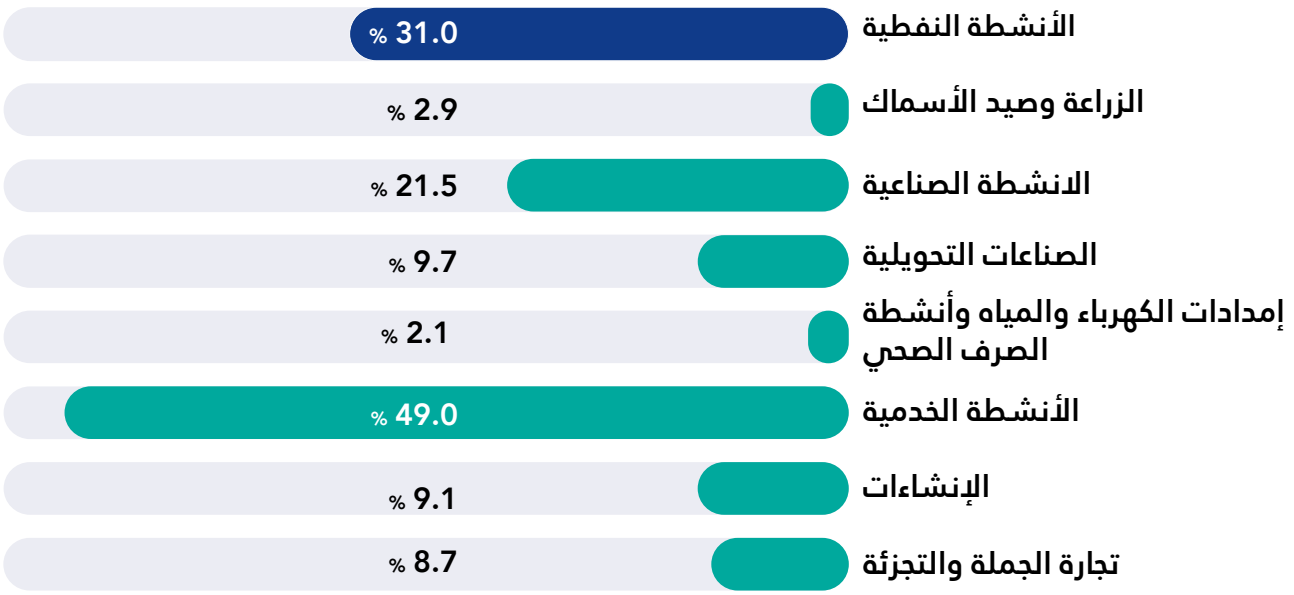

معدلات النمو للأنشطة الاقتصادية بالأسعار الثابتة

% 2.2
انخفاض
معدل النمو لنشاط النفط الخام خلال الربع من العام الجاري 2025 بالأسعار الثابتة مقارنة بنفس الفترة من عام 2024.

% 7.6
ارتفاع
معدل نمو نشاط الزراعة وصيد الأسماك خلال الربع الأول من العام الجاري 2025 بالأسعار الثابتة مقارنة بنفس الفترة من عام 2024.

%4.5

ارتفاع

معدل نمو نشاط صناعة المنتجات النفطية المكررة خلال الربع الأول من العام الجاري 2025 بالأسعار الثابتة مقارنة بنفس الفترة من عام 2024.

10.6

ارتفاع

معدل النمو لنشاط المعلومات والاتصالات خلال الربع الأول من العام 2025 بالأسعار الثابتة مقارنة بنفس الفترة من عام 2024.

%9.8

ارتفاع

معدل نمو نشاط الإنشاءات خلال الربع الأول من العام 2025 بالأسعار الثابتة مقارنة بنفس الفترة من عام 2024.

معدلات النمو للأنشطة الاقتصادية بالأسعار الثابتة للربع الأول من كل عام

الأنشطة الاقتصادية	2023	2024	2025
الأنشطة النفطية	4.2	- 2.5	- 0.4
الزراعة وصيد الأسماك	7.2	3.6	7.6
التعدين واستغلال المحاجر	19.1	- 6.9	6.6
الصناعات التحويلية	- 4.2	7.5	5.4
إمدادات الكهرباء والمياه وأنشطة الصرف الصحي	5.0	4.3	2.8
الإنشاءات	- 2.2	1.8	9.8
الأنشطة الخدمية	4.4	3.2	3.2

أهم المؤشرات المؤثرة على الناتج المحلي الإجمالي

النفط

%2.3

نسبة الانخفاض في كميات النفط المنتجة و

5.5 % نسبة انخفاض متوسط السعر للبرميل.

الغاز الطبيعي

%1.7

نسبة ارتفاع كميات الغاز الطبيعي المنتجة والمستوردة.

الأسماك

% 8.0

نسبة ارتفاع نمو قيمة الأسماك المنزلة

المنتجات النفطية

%4.5

نسبة ارتفاع إنتاج المنتجات النفطيةالمكررة.

المياه

%1.2

انخفاض نمو كميات المياه المنتجة.

الكهرباء

%5.7

نسبة ارتفاع إنتاج الكهرباء .

الصادرات

%2.3

نسبة ارتفاع قيمة الصادرات السلعية.

الواردات

%10.9

نسبة ارتفاع قيمة الواردات السلعية المسجلة.

بالأسعار الجارية والثابتة للربعالأول من العام الجاري 2025 مقارنة بالفترة المماثلة من العام 2024

الركاب المسافرين

%7.8

نسبة انخفاض نمو عدد الركاب المسافرين عبر مطارات عمان.

نزلاء الفنادق

%2.3

نسبة ارتفاع نمو إجمالي النزلاء للفنادق ذات التصنيف فئة 3 و5 نجوم.

إيرادات الفنادق

%9.3

نسبة ارتفاع نمو إيرادات الفنادق ذات التصنيف فئة 3 و5 نجوم.

إشتراكات الهواتف

%13.3

نسبة ارتفاع إجمالي اشتراكات خدمات المتنقل.

القروض و التمويل

%8.5

نسبة ارتفاع نمو إجمالي القروض والتمويل.

أسعار المنتجين

%4.1

نسبة ارتفاع الرقم القياسي العام لأسعار المنتجين.

أسعار المستهلكين

%0.8

نسبة ارتفاع الرقم القياسي لأسعار المستهلكين.

المركز الوطني
للإحصاء
و المعلومات
تعزيز المعرفة
سلطنة عُمان

رؤية عُمان
2040
OmanVision

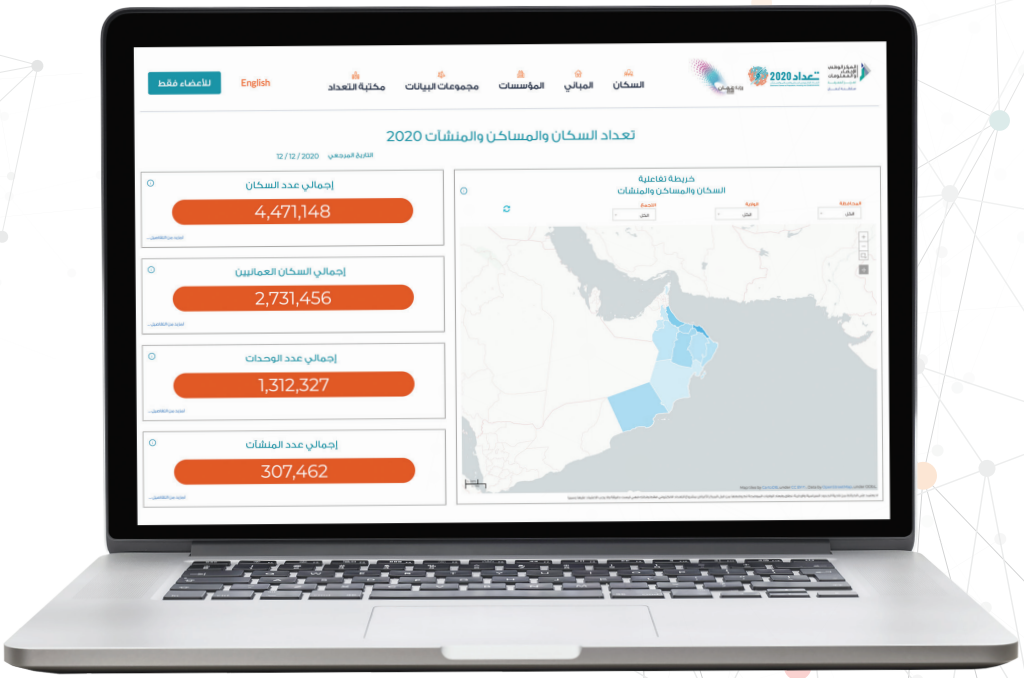

portal.ecensus.gov.om

طبعت بمطابع المركز