

التقرير الشهري للمؤشرات السياحية

مايو 2021



@NCSIOman info@NCI.gov.om



+968 9145 9145



80076274



www.ncsi.gov.om

472
ألف زائر

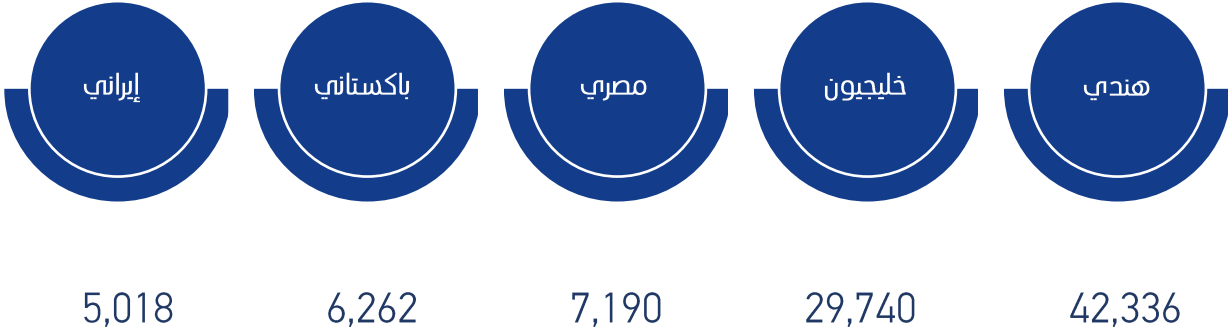
إجمالي عدد الزوار
المغادرون من السلطنة
حتى شهر مايو



113
ألف زائر

إجمالي عدد الزوار القادمون إلى
السلطنة حتى شهر مايو.

أعلى 5 جنسيات زارت السلطنة
حتى نهاية شهر مايو



إجمالي عدد نزلاء
الفنادق (3-5)
نجوم حتى شهر
نهاية شهر مايو.

439
ألف نزيل

إجمالي إيرادات
الفنادق (3-5)
نجوم حتى شهر
نهاية شهر مايو.

31
مليون ريال عماني

1- أعداد الزوار القادمون والمغادرون

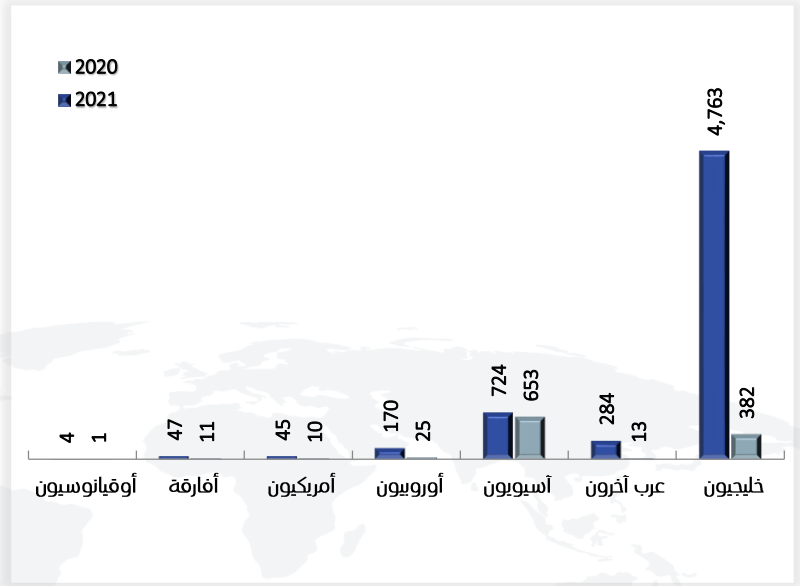
6 ألف زائر

إجمالي عدد الزوار القادمون إلى السلطنة خلال شهر مايو 2021م.

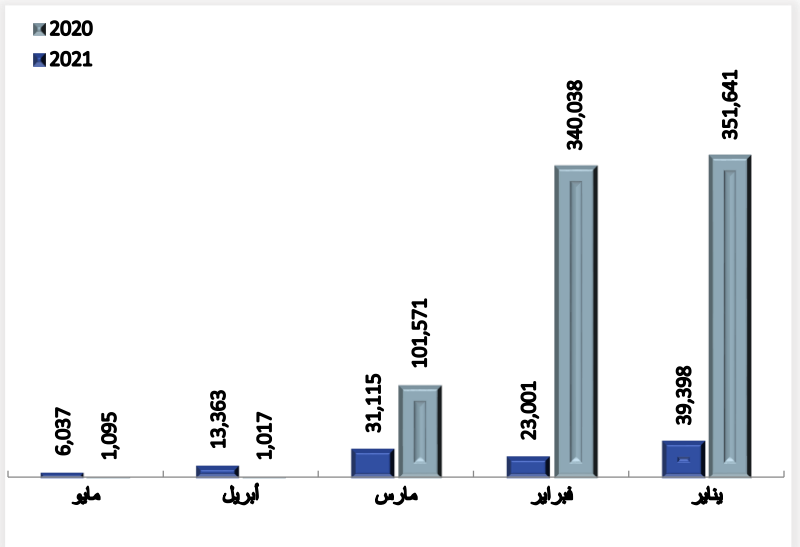
ارتفع عدد الزوار القادمون إلى السلطنة في شهر مايو 2021م بأكثر من 5 أضعاف، مقارنة بنفس الشهر من العام السابق والبالغ عددهم ألف زائر.

1-1 القادمون

شكل (1) : عدد الزوار القادمون، حسب مجموعة الجنسيات لشهر مايو، 2020م - 2021م



شكل (2) : عدد الزوار القادمون حسب الأشهر، 2020م - 2021م



عدد الزوار

احتل الزوار الخليجيون المرتبة الأولى، حيث بلغ عددهم (4763) زائر مشكلين ما نسبته (78.9%) خلال شهر مايو 2021م .

وجاء الزوار الصينيون في المرتبة الثانية يليهم الهنود و اليمينيون في المرتبة الثالثة والرابعة على التوالي، حيث شكّلوا ما نسبته (6.5%) و (2%) و (1.6%) خلال شهر مايو 2021

40

ألف زائر

إجمالي عدد الزوار المغادرون من السلطنة خلال شهر مايو 2021م.

شكل الزوار المغادرون من العمانيين ما نسبته (83.3%) من إجمالي الزوار المغادرون من السلطنة خلال شهر مايو 2021م.

690%

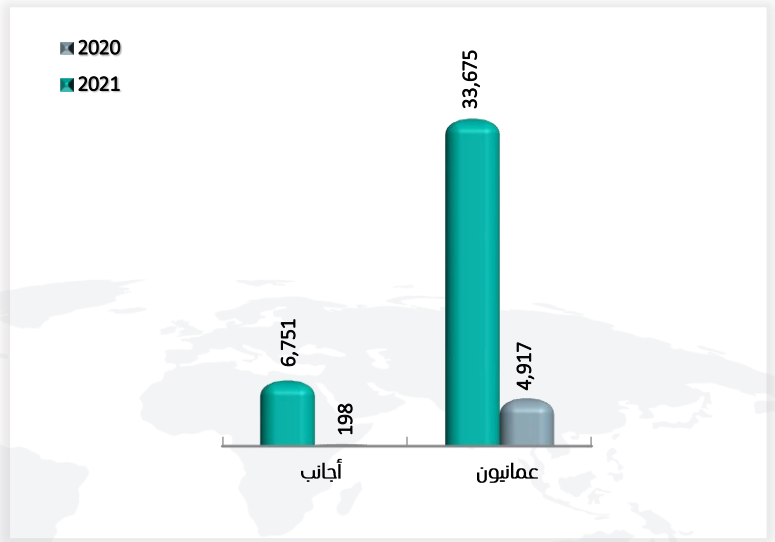
نسبة ارتفاع عدد الزوار المغادرون من السلطنة في شهر مايو 2021م، مقارنة بنفس الشهر من العام السابق والبالغ عددهم (5) ألف زائر.

585%

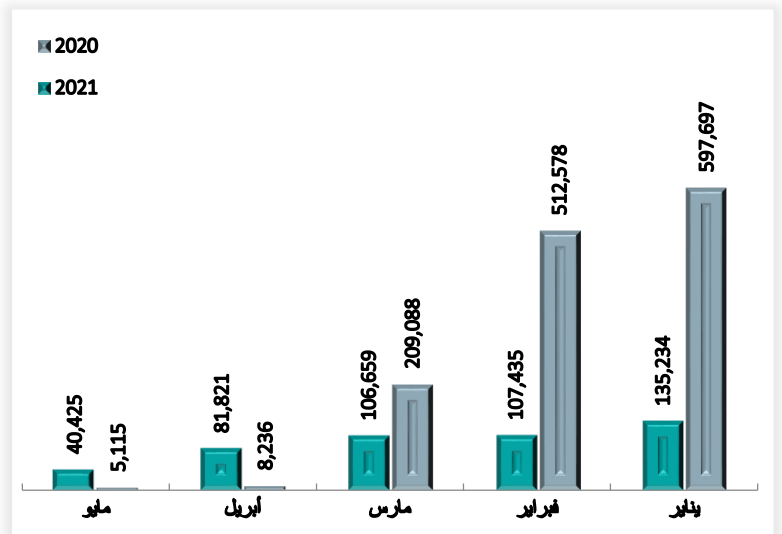
نسبة ارتفاع العمانيين المغادرين خلال شهر مايو 2021م، مقارنة بنفس الشهر من العام السابق.

1-2 المغادرون

شكل (3): عدد الزوار المغادرون خلال شهر مايو ، 2020 م - 2021 م



شكل (4): عدد الزوار المغادرون حسب الأشهر ، 2020 م - 2021 م



عدد الزوار

2- خدمات وسائل الإيواء

الإشغال

23.8

%

نسبة الاشغال في الفنادق المذكورة خلال شهر مايو 2021م مقارنة بـ (9.9%) لنفس الشهر من عام 2020م ارتفاع وقدره (140%).

النزلاء

66

ألف نزيل

عدد نزلاء تلك الفنادق خلال شهر مايو 2021م مقارنة بـ (7) ألف نزيل خلال نفس الشهر من عام 2020م بنسبة ارتفاع بلغت (869%).

الإيرادات

4.2

مليون ريال عماني


إيرادات الفنادق ذات التصنيف (3-5) نجوم خلال شهر مايو 2021م، مقارنة بـ (909) الف ريال عماني خلال نفس الشهر من عام 2020م بنسبة إرتفاع بلغت (358%).

شكل (5) خدمات وسائل الإيواء: عدد النزلاء حسب مجموعة الجنسيات لشهر مايو ، 2020 م- 2021 م

Chart (5): Accommodation Services: Number of guests, by nationalities for the month of May , 2020 – 2021

■ 2020

■ 2021



2- Accommodation Services

Revenues

4.2

Million Omani Rial

The revenues of (3-5 stars) hotels during the month of May 2021, compared to (909) Thousand Omani Rial in May 2020 with an increase of (358%).

Guests

66

Thousands

Total number of guests in the hotels during the month of May 2021 compared to (7) thousands guest during the same month in the year 2020 with an increase of (869%).

Occupancy

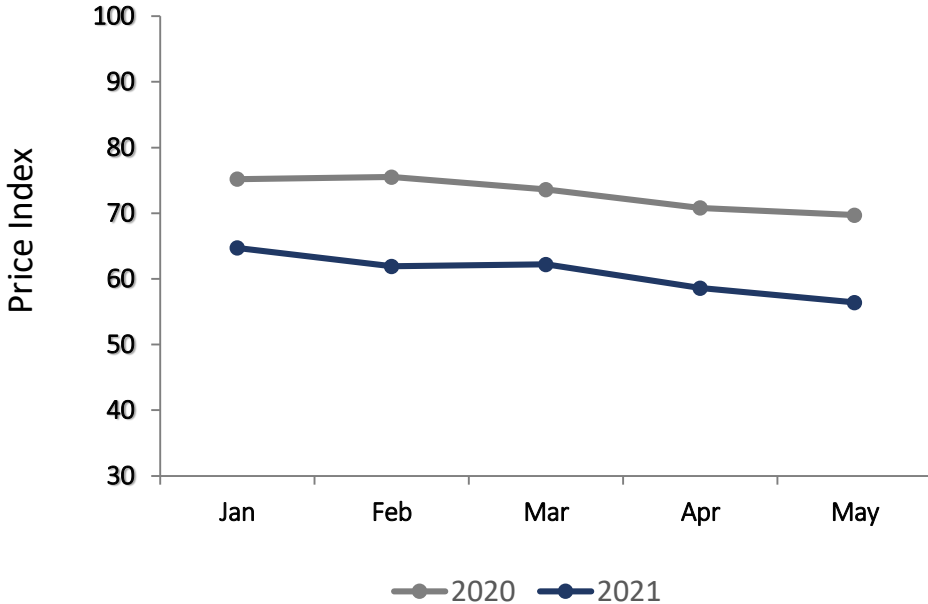
23.8

%

Total occupancy rate in hotels mentioned during the month of May 2021, compared to (9.9%) in May 2020, with an increase of (140%).

شكل (6) : مؤشر أسعار الغرف* حسب الأشهر، 2020م- 2021م

Chart (6): Accommodation Price Index (ASPI)* by months, 2020– 2021

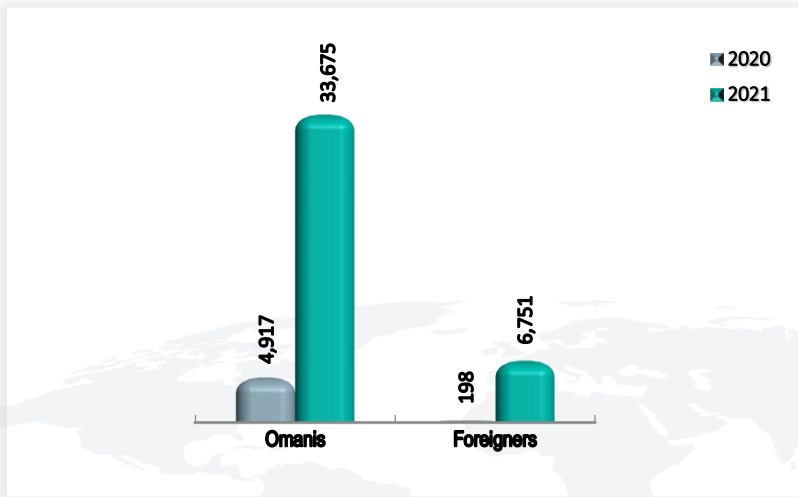


* Rooms price index for sample of hotels.

* مؤشر أسعار الغرف لعينة من الفنادق.

1-2 Outbound Visitors

Chart (3): Number of Outbound visitors, for the month of May 2020– 2021



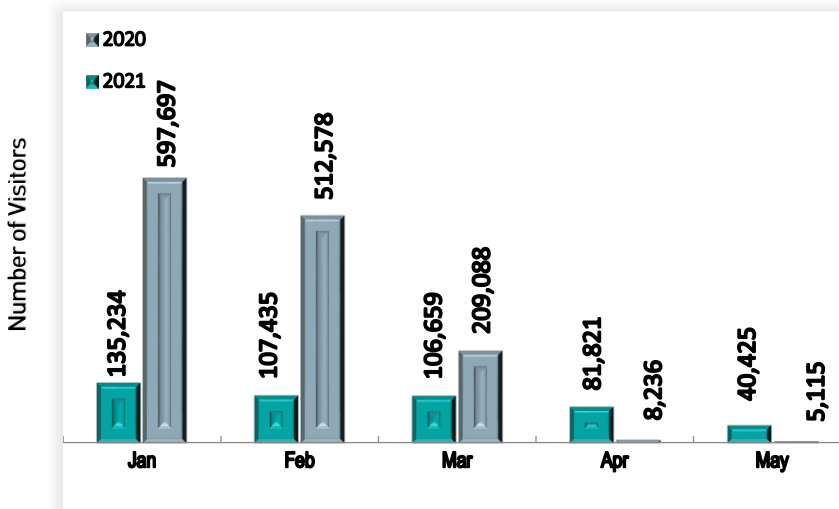
40

Thousand Visitors

The Number of visitors departing from the Sultanate during the month of May 2021.

The Omanis departures form (83.3)% from the total of visitors departing the Sultanate during the month of May 2021.

Chart (4): Number of Outbound Visitors by month's, 2020– 2021



690%

The increase of Outbound visitors in May 2021, compared to the same month of the previous year.

585%

The increase in the Omani's departures in May 2021, compared to the same month of the previous year.

1- Number of Inbound and Outbound Visitors

1-1 Inbound Visitors *

Chart (1): Number of Inbound Visitors, by nationalities group for the month of May, 2020– 2021

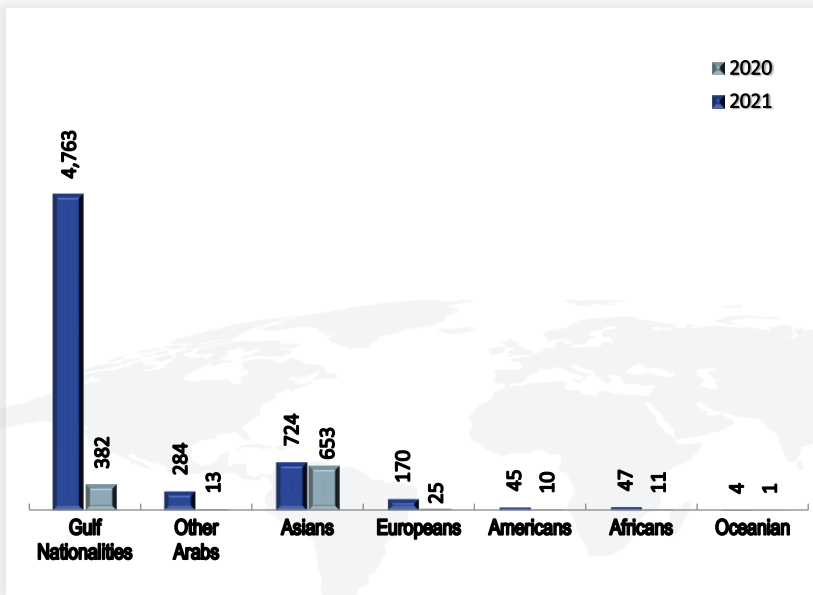
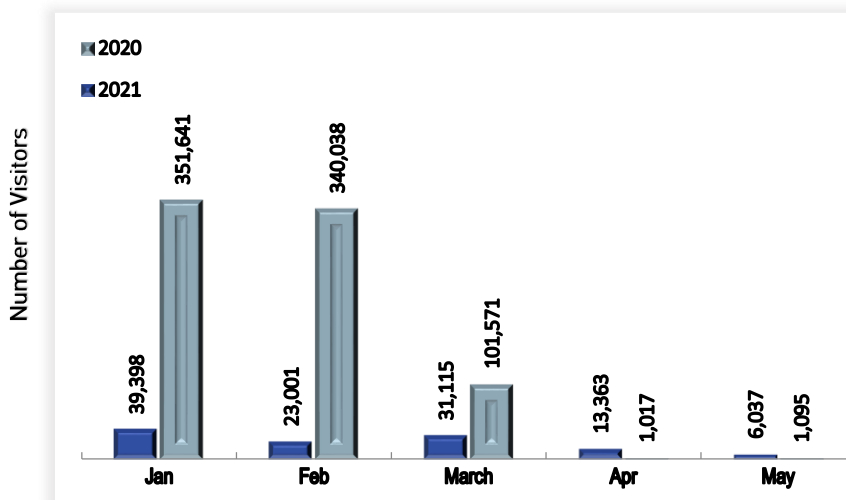


Chart (2): Number of Inbound Visitors by month's, 2020– 2021



6

Thousand Visitors

Total numbers of visitors arriving to the Sultanate during the month of May 2021.

The total number of inbound visitors increase by 5 times compared to the inbound visitors in May 2020

The Gulf visitors come at the first place, where their number reached (4763) visitors forming (78.9%) during the month of May 2021.

The Chinese , Indian and Yamani came at the 2nd , 3rd & 4th place consecutively. They formed (6.5) % , (2)% & (1.6)% in May 2021.

* Include Cruise ship visitors.

113

Thousand Visitors

The total number of visitors arriving to the Sultanate until the month of May .

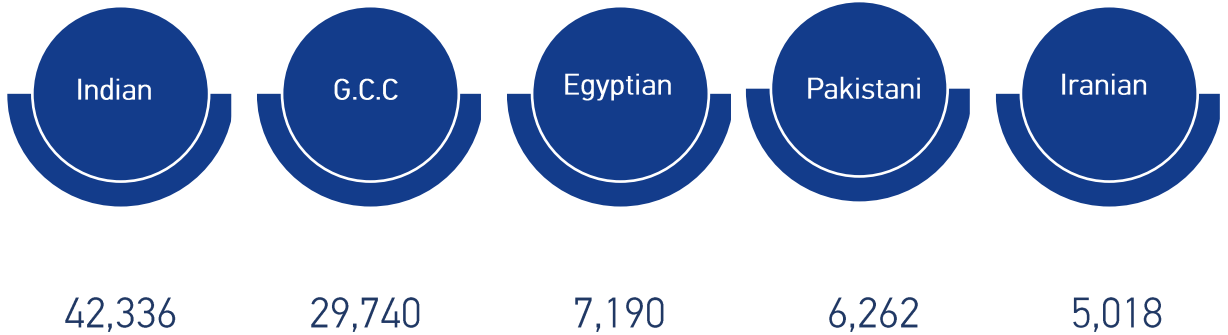


472

Thousand Visitors

The total number of visitors departing the Sultanate until the month of May .

THE TOP FIVE NATIONALITIES VISITING THE SULTANATE UNTIL THE END OF MAY



Total of (3-5 stars) hotel revenues until the end of May.

31




Million Omani Rials

Total number of guests in (3-5 stars) hotel until the end of May.

439


Thousand Guests

* All data in the report are preliminary.



Monthly Tourism Index Report

May 2021



@NCSIOman info@NCSI.gov.om



+968 9145 9145



80076274



www.ncsi.gov.om