

# تحليل الوضع الاقتصادي في السلطنة

الربع الأول 2020

العدد (19) - يوليو 2020

## مقدمة

يتبع هذا التقرير الوضع الاقتصادي الحالي للدولة في ضوء السياسات المالية التي اتخذتها السلطنة من أجل امتصاص أثر الانخفاض المستمر لأسعار النفط على الاقتصاد الوطني. ويتناول هذا التقرير مجموعة من أهم المؤشرات الاقتصادية التي تشكل انعكاساً للسياسات المالية المتخذة من قبل الحكومة، والتي من أهمها مؤشرات الناتج المحلي الإجمالي، والمالية العامة، والتجارة الخارجية، والوضع النقدي.

## أهم النتائج\*

الانخفاض في إجمالي القيمة  
المضافة للأنشطة غير النفطية  
في الربع الأول من عام  
2020.

6.2%



الانخفاض في الناتج المحلي  
الإجمالي (بالأسعار الجارية)  
في الربع الأول من عام  
2020.

3.9%



الإنخفاض في قيمة العجز  
المسجل في الموازنة العامة  
للسلطنة في الربع الأول من عام  
2020.

91.5%



الانخفاض في القيمة المضافة  
للأنشطة الخدمية في الربع  
الأول من عام 2020.

5.2%



نسبة عجز الموازنة العامة للدولة  
إلى الناتج المحلي الإجمالي  
بالأسعار الجارية في الربع الأول  
من عام 2020.

0.4%



الانخفاض في جملة الإيرادات  
في الربع الأول من عام  
2020.

3.5%



الانخفاض في إجمالي قيمة  
المصروفات الاستثمارية في  
الربع الأول من عام 2020.

23.2%



الانخفاض في إجمالي الإنفاق  
العام بالدولة في الربع الأول  
من عام 2020.

12.5%



إجمالي الفائض في الميزان  
التجاري في الربع الأول من  
عام 2020.

1.5

مليار ريال عماني



الانخفاض في حصيله إيرادات  
الضريبة الجمركية في الربع  
الأول من عام 2020.

23.3%



الانخفاض في قيمة الواردات  
السلعية في الربع الأول من  
عام 2020.

11.1%



إجمالي قيمة الصادرات  
السلعية في الربع الأول من  
عام 2020.

3.5

مليار ريال عماني



متوسط سعر الفائدة على إجمالي  
القروض في الربع الأول من  
عام 2020.

5.5%



نسبة مساهمة الصادرات  
النفطية في إجمالي قيمة  
الصادرات في الربع الأول من  
عام 2020.

66%



الارتفاع في حجم القوة الشرائية  
للريال العماني في الربع الأول  
من عام 2020.

1.9%



الانخفاض في إجمالي قيمة  
الأصول الأجنبية بالبنك  
المركزي العماني في الربع  
الأول من عام 2020.

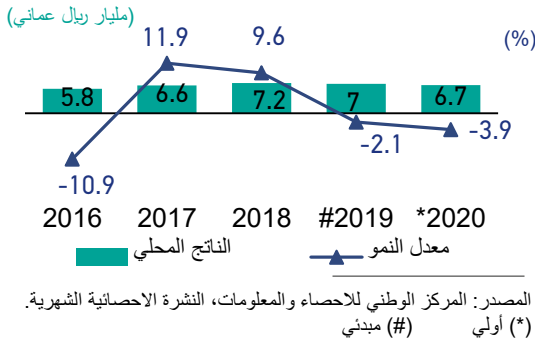
0.9%



# 1. مؤشرات الناتج المحلي الاجمالي

## 1.1 الناتج المحلي الإجمالي

شكل (1): تطور الناتج المحلي الاجمالي بالأسعار الجارية ومعدلات التغير للربع الأول خلال الفترة (2016 - 2020)



■ **3.9%** الانخفاض في الناتج المحلي الاجمالي بالأسعار الجارية في الربع الأول من عام 2020 مسجلا ما قيمته **6.75** مليار ريال عماني مقارنة بنحو **7** مليار ريال عماني في الربع المماثل من العام السابق.

■ يعزى هذا الانخفاض الى انخفاض إجمالي القيمة المضافة للأنشطة غير النفطية من **4.9** مليار ريال عماني في الربع الأول من عام 2019م الى **4.6** مليار ريال عماني في الربع الأول من عام 2020م.

## 1.2 الأنشطة النفطية

■ **0.7%** الارتفاع في القيمة المضافة للأنشطة النفطية في الربع الأول من عام 2020 مسجلة نحو **2.43** مليار ريال عماني، مقارنة بنحو **2.41** مليار ريال عماني في الربع المماثل من العام السابق.

■ يعزى الارتفاع في القيمة المضافة للأنشطة النفطية الى ارتفاع القيمة المضافة للنفط الخام بنحو **2.6%** في الربع الأول من عام 2020، حيث بلغ نحو **2.07** مليار ريال عماني، مقارنة بنحو **2.02** مليار ريال عماني في الربع المماثل من العام السابق.

■ في حين انخفضت القيمة المضافة للغاز الطبيعي بنحو **9.1%** حيث بلغت **356,7** مليون ريال عماني في الربع الأول من عام 2020 مقارنة بنحو **392,5** مليون ريال عماني في الربع المماثل من العام السابق.

## 1.3 الأنشطة غير النفطية

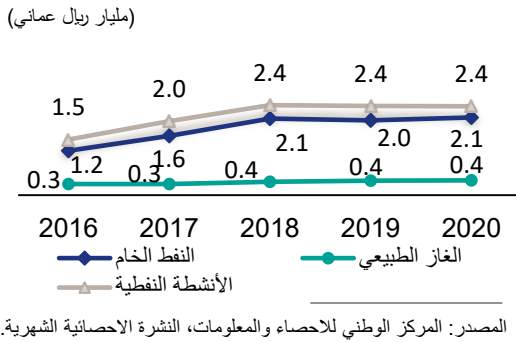
■ **4.6** مليار ريال عماني إجمالي القيمة المضافة للأنشطة غير النفطية في الربع الأول من عام 2020 منخفضا بنحو **6.2%** مقارنة بالربع المماثل من العام السابق.

■ انخفضت القيمة المضافة للأنشطة الصناعية بنحو **11.5%** في الربع الأول من عام 2020 مقارنة بالربع المماثل من العام السابق، ويعزى هذا الانخفاض بشكل رئيسي إلى انخفاض القيمة المضافة للتعيين واستغلال المحاجر بنحو **37.9%**.

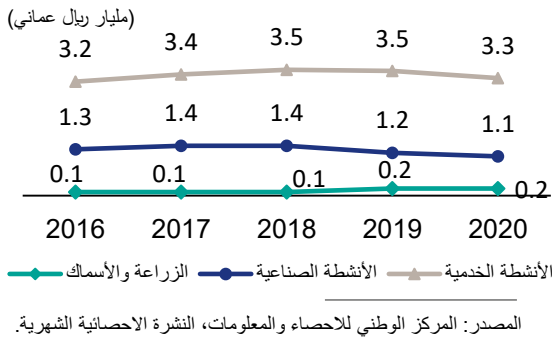
■ **5.2%** الانخفاض في القيمة المضافة للأنشطة الخدمية في الربع الأول من عام 2020 مقارنة بالربع المماثل من العام السابق.

■ **10.3%** الارتفاع في القيمة المضافة للزراعة والاسماك في الربع الأول من عام 2020 مقارنة بالربع المماثل من العام السابق.

شكل (2): القيمة المضافة للأنشطة النفطية للربع الأول خلال الفترة (2016 - 2020)



شكل (3): القيمة المضافة للأنشطة غير النفطية للربع الأول خلال الفترة (2016 - 2020)



**52.6%** مساهمة الصناعات التحويلية في إجمالي القيمة المضافة للأنشطة الصناعية في الربع الأول من عام 2020.

## 2. مؤشرات المالية العامة

### 2.1 الموازنة العامة

■ **91.5%** الإنخفاض في قيمة العجز المسجل في الموازنة العامة للسلطنة في الربع الأول من عام 2020 مسجلا نحو **26.3** مليون ريال عماني مقارنة بنحو **309.1** مليون ريال عماني في الربع المماثل من العام السابق.

■ **3.5%** الانخفاض في إجمالي الإيرادات في الربع الأول من عام 2020، حيث بلغت نحو **2.6** مليار ريال عماني، مقارنة بنحو **2.7** مليار ريال عماني في الربع المماثل من العام السابق.

■ **2.6** مليار ريال عماني إجمالي الإنفاق العام للسلطنة في الربع الأول لعام 2020، منخفضا بنحو **12.5%** مقارنة بالربع المماثل من العام السابق.

### 2.2 الإيرادات

■ **327** مليون ريال عماني الانخفاض في إجمالي الإيرادات النفطية لتصل إلى **1.8** مليار ريال عماني في الربع الأول من عام 2020.

■ **37.4%** الإرتفاع في الإيرادات غير النفطية في الربع الأول من عام 2020 مقارنة بالربع المماثل من العام السابق، نتيجة لإرتفاع إيرادات ضريبة الدخل على الشركات والإيرادات الأخرى بنحو **252.8%** و **32%** على التوالي.

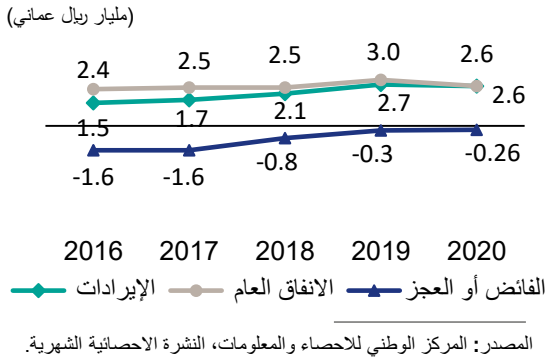
### 2.3 الإنفاق العام

■ **5.3%** الانخفاض في حجم المصروفات الجارية في الربع الأول من عام 2020، حيث بلغت حوالي **2** مليار ريال عماني وشكلت نحو **74.2%** من إجمالي الإنفاق العام.

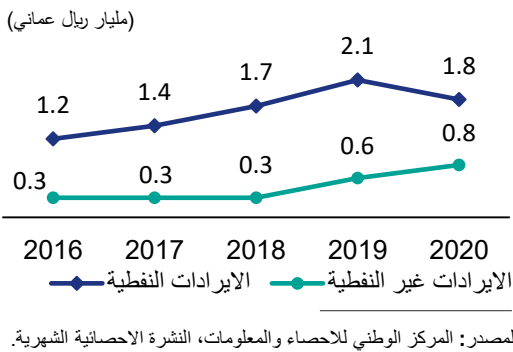
■ **101.2** مليون ريال عماني الزيادة في إجمالي الفوائد على القروض في الربع الأول من عام 2020، حيث بلغت نحو **265.3** مليون ريال عماني، مقارنة بنحو **164.1** مليون ريال عماني في الربع المماثل من العام السابق.

■ **23.2%** الانخفاض في إجمالي حجم المصروفات الاستثمارية في الربع الأول من عام 2020 نتيجة انخفاض المصروفات الإنمائية للوزارات المدنية بنحو **43.2%**، ومصروفات انتاج النفط بنحو **8.4%** خلال نفس الفترة.

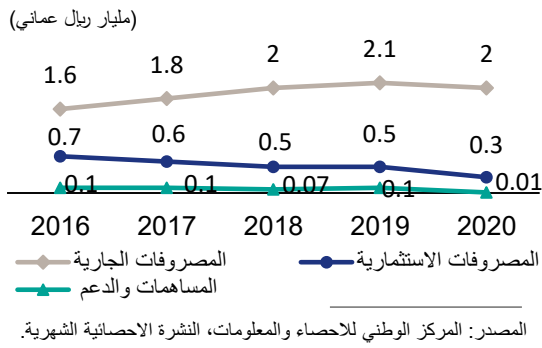
شكل (4): تطور إجمالي الإيرادات والإنفاق العام والفائض أو العجز للربع الأول خلال الفترة (2016 - 2020)



شكل (5): تطور إجمالي قيمة الإيرادات النفطية وغير النفطية للربع الأول خلال الفترة (2016 - 2020)



شكل (6): تطور الإنفاق العام للسلطنة حسب البنود المختلفة للربع الأول خلال الفترة (2016 - 2020)



■ **88%** الإنخفاض في المساهمات والدعم في الربع الأول من عام 2020م مقارنة بالربع المماثل من العام السابق.

## 3. مؤشرات التجارة الخارجية

## 3.1 الميزان التجاري

■ **88.6** مليون ريال عماني الانخفاض في فائض الميزان التجاري في الربع الأول من عام 2020، مقارنة بالربع المماثل من العام السابق، مسجلا نحو **1.5** مليار ريال عماني.

■ ساهم انخفاض قيمة الواردات السلعية بحوالي **11%** في الربع الأول من عام 2020 مقارنة بالربع المماثل من العام السابق الى تسجيل فائضا ماليا في الميزان التجاري في الربع الأول من عام 2020.

■ كما انخفضت قيمة الصادرات السلعية بنحو **8.8%** في الربع الأول من عام 2020 مسجلة نحو **3.5** مليار ريال عماني مقارنة بنحو **3.8** مليار ريال عماني في الربع المماثل من العام السابق.

## 3.2 الصادرات السلعية

■ استحوذت قيمة الصادرات النفطية على نحو **66%** من إجمالي قيمة الصادرات في الربع الأول من عام 2020، مقارنة بنحو **64.8%** في الربع المماثل من العام السابق.

■ **1.7** مليار ريال عماني إجمالي قيمة صادرات النفط الخام في الربع الأول من عام 2020، منخفضا بنحو **1%** مقارنة بالربع المماثل من العام السابق، وانخفضت صادرات الغاز الطبيعي المسال بنحو **14.9%**.

■ **722.2** مليون ريال عماني إجمالي قيمة الصادرات غير النفطية في الربع الأول من عام 2020، منخفضا بنحو **27.6%** مقارنة بالربع المماثل من العام السابق.

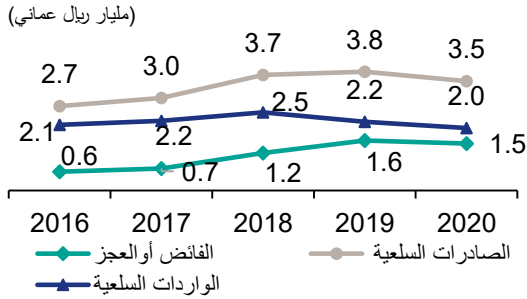
■ صادرات الآلات والأجهزة والمعدات الكهربائية وأجزاءها هي الأكثر نموا في الربع الأول من عام 2020، مرتفعة بنحو **76.1%** مقارنة بالربع المماثل من العام السابق.

## 3.3 الواردات السلعية

■ تستحوذ واردات الآلات والأجهزة والمعدات الكهربائية وأجزاءها على نحو **21.1%** من إجمالي واردات السلطنة السلعية في الربع الأول من عام 2020، تليها واردات المعادن العادية ومصنوعاتها، وواردات منتجات الصناعات الكيماوية، وواردات معدات النقل بنحو **16.7%**، **9.5%**، **8.4%** على الترتيب.

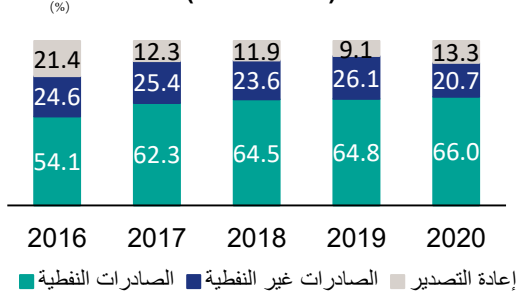
■ **71.1%** من إجمالي كمية الواردات السلعية للسلطنة في الربع الأول من عام 2020 يتم من خلال المنافذ البحرية الجمركية.

شكل (7): تطور إجمالي قيمة الفائض والعجز في الميزان التجاري والصادرات والواردات خلال الربع الأول للفترة (2020-2016)



المصدر: المركز الوطني للإحصاء والمعلومات، النشرة الإحصائية الشهرية.

شكل (8): تطور نسبة مساهمة قيمة الصادرات النفطية وغير النفطية وإعادة التصدير في إجمالي الصادرات خلال الفترة (2020-2016)



المصدر: المركز الوطني للإحصاء والمعلومات، النشرة الإحصائية الشهرية.

■ **48%** الإنخفاض في صادرات السلطنة غير النفطية للمملكة العربية السعودية في الربع الأول من عام 2020 مقارنة بالربع المماثل من العام السابق بما يعادل **104** مليون ريال عماني.

■ **10.8%** الإنخفاض في واردات السلطنة من الإمارات العربية المتحدة في الربع الأول من عام 2020 مقارنة بالربع المماثل من العام السابق بما يعادل **104** مليون ريال عماني

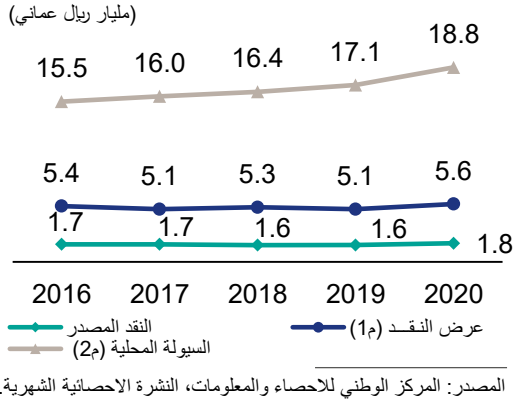
■ **463.4** مليون ريال عماني إجمالي قيمة إعادة التصدير في الربع الأول من عام 2020 مرتفعا بنحو **33%** مقارنة بالفترة المماثلة من العام السابق.



## 4. مؤشرات الوضع النقدي

## 4.1 عرض النقد

شكل (9): تطور مؤشرات النقود في السلطنة للربع الأول خلال الفترة (2016-2020)



■ **10.2%** الارتفاع في إجمالي السيولة المحلية (2م) في الربع الأول من عام 2020 مسجلا نحو **18.8** مليار ريال عماني، مقارنة بنحو **17.1** مليار ريال عماني في الربع المماثل من العام السابق.

■ ارتفع عرض النقد (1م) بنحو **10.3%** في الربع الأول من عام 2020 مسجلا نحو **5.6** مليار ريال عماني، مقارنة بنحو **5.1** مليار ريال عماني في الربع المماثل من العام السابق.

■ **9.1%** الارتفاع في إجمالي ودائع القطاع الخاص في الربع الأول من عام 2020 مسجلا نحو **15.9** مليار ريال عماني، مقارنة بنحو **14.6** مليار ريال عماني في الربع المماثل من العام السابق.

■ تزايد إجمالي قيمة القروض والتمويل الممنوح من خلال البنوك التجارية والنوافذ الإسلامية بنحو **3.7%** في الربع الأول من عام 2020، حيث بلغت نحو **26.4** مليار ريال عماني، مقارنة بنحو **25.5** مليار ريال عماني في الربع المماثل من العام السابق.

■ **8.5** مليار ريال عماني إجمالي قيمة القروض الشخصية في الربع الأول من عام 2020، مرتفعة بنحو **1.3%** مقارنة بالربع المماثل من العام السابق.

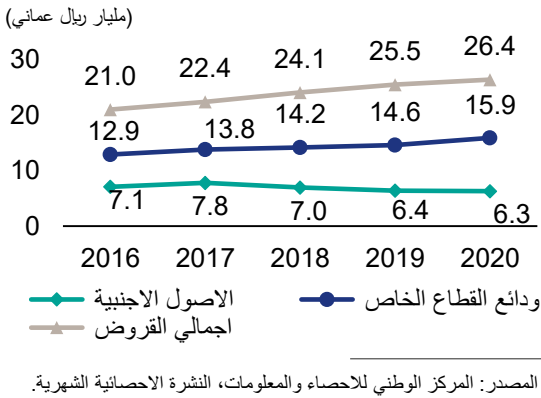
■ **5.5%** متوسط سعر الفائدة على إجمالي القروض في الربع الأول من عام 2020، مقارنة بنحو **5.3%** في الربع المماثل من العام السابق.

## 4.2 الأصول الأجنبية والقوة الشرائية

■ **0.9%** الانخفاض في إجمالي قيمة الأصول الأجنبية بالبنك المركزي العماني في الربع الأول من عام 2020 مسجلا نحو **6.3** مليار ريال عماني مقارنة بنحو **6.4** مليار ريال عماني في الربع المماثل من العام السابق.

■ **1.9%** الارتفاع في حجم القوة الشرائية للريال العماني في الربع الأول من عام 2020، حيث سجل مؤشر سعر الصرف الحقيقي نحو **106.9** نقطة مقارنة بنحو **104.9** نقطة في الربع المماثل من العام السابق.

شكل (10): تطور إجمالي ودائع القطاع الخاص وإجمالي القروض في البنوك التجارية والأصول الأجنبية في السلطنة للربع الأول خلال الفترة (2016 - 2020)



## ملخص النتائج

### مساهمة الأنشطة في الناتج (الأسعار الجارية) (الربع الأول ٢٠٢٠)

(%)

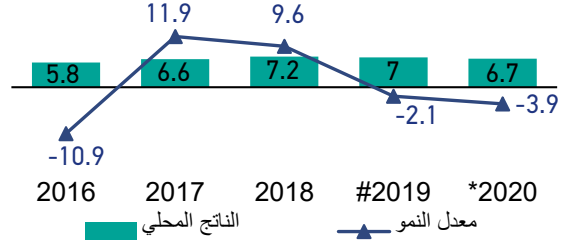


ملاحظة: حاصل جمع مساهمة الأنشطة النفطية والأنشطة غير النفطية من الناتج لا يساوي 100 بسبب مساهمة خدمات الوساطة المالية المقدره بطريقة غير مباشرة والضرائب ناقص الإعانات على المنتج

### الناتج المحلي الاجمالي (الأسعار الجارية) (الربع الأول من العام)

(مليار ريال عماني)

(%)



(\*) أولي (#) مبدئي

### معدلات نمو الصادرات (الربع الأول ٢٠٢٠)

(%)



### معدلات نمو الأنشطة غير النفطية (الربع الأول ٢٠٢٠)

(%)



### الوضع النقدي (الربع الأول ٢٠٢٠)

106.9

نقطة



مؤشر سعر الصرف

6.3

مليار ريال عماني



الاصول الأجنبية

5.6

مليار ريال عماني



عرض النقد

### الموازنة العامة (الربع الأول ٢٠٢٠)

2.64

مليار ريال عماني



الإئفاق العام

2.62

مليار ريال عماني



الإيرادات

0.26

مليار ريال عماني



العجز



@NCSIOman



+968 9145 9145



80076274



www.ncsi.gov.om

