

# التضخم

إصدار: يناير 2025

## ارتفاع

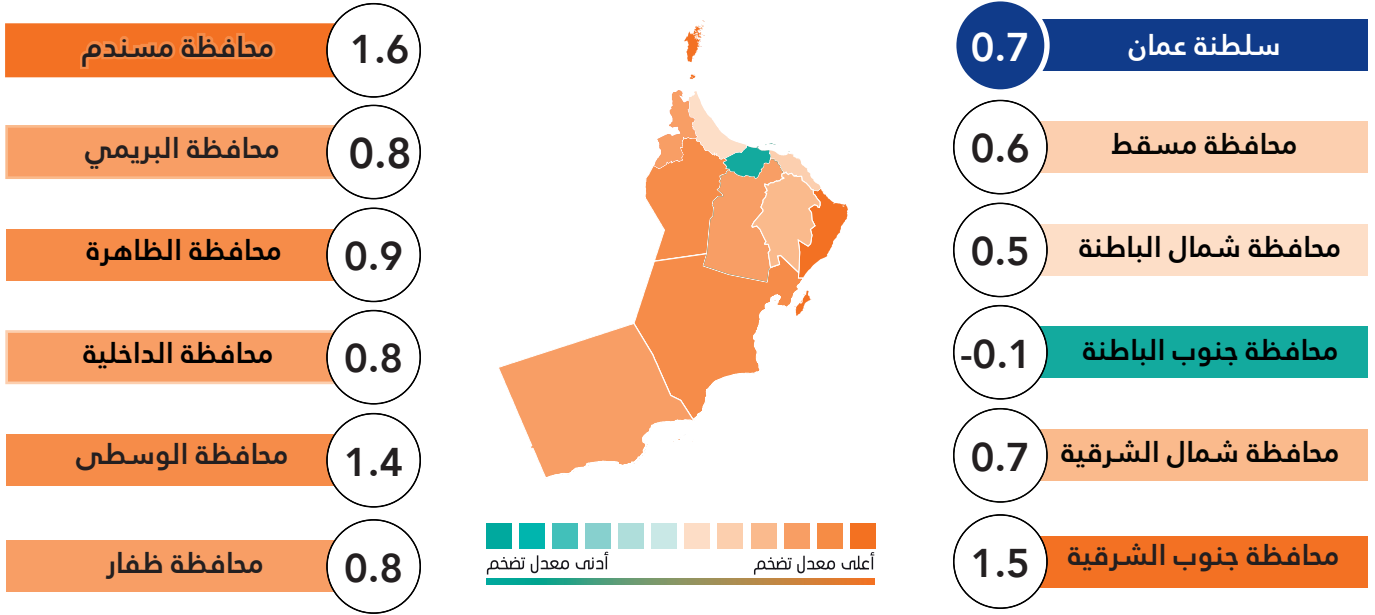
المؤشر العام للتضخم

مقارنة بالشهر المماثل من العام السابق

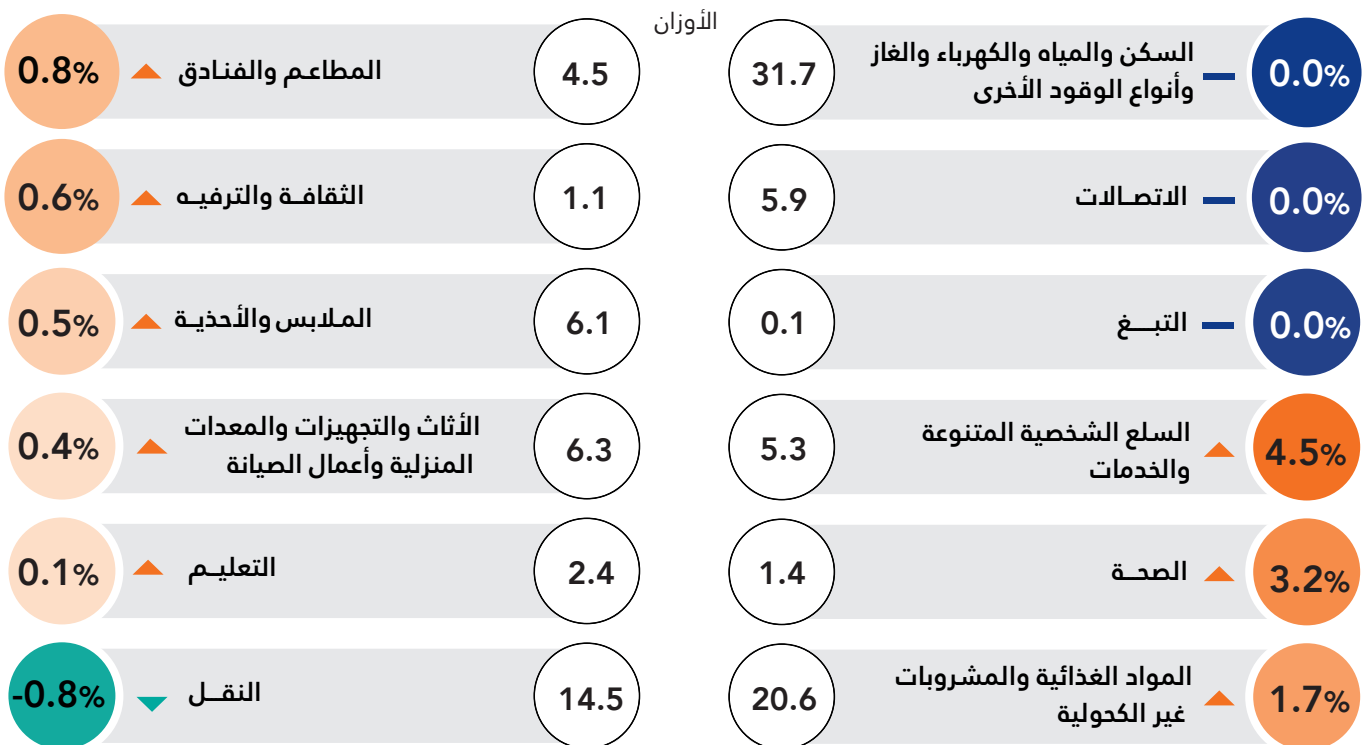
0.7%

سنة الأساس 2018

### التضخم في سلطنة عمان والمحافظات لشهر ديسمبر 2024م.



### التضخم في سلطنة عمان لشهر ديسمبر 2024م. مقارنة بالشهر المماثل من العام السابق



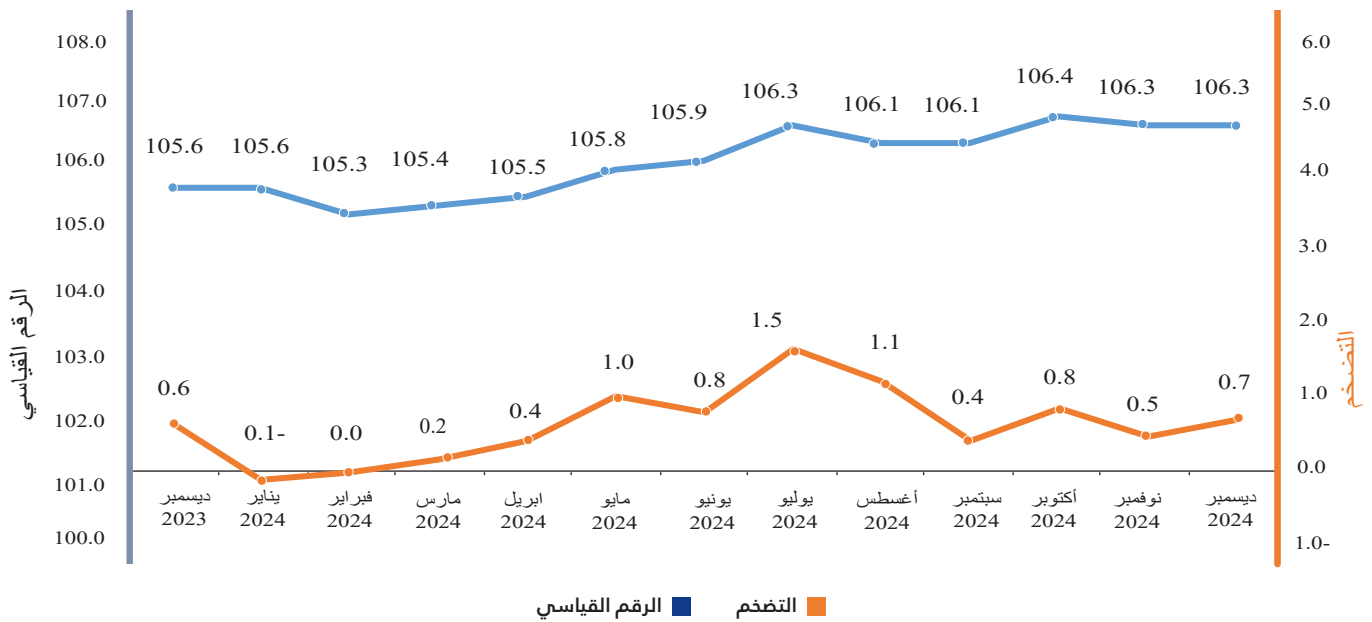
## التضخم لمجموعة المواد الغذائية والمشروبات الغير كحولية لشهر ديسمبر 2024 مقارنة بالشهر السابق والشهر المماثل من العام الماضي

الزيوت والدهون	الحليب والجبن والبيض	الأسماك	اللحوم	الخبز والحبوب
السابق المماثل	السابق المماثل	السابق المماثل	السابق المماثل	السابق المماثل
1.6   0.0	3.8   0.0	-6.3   5.4	2.6   0.2	0.0   0.7

المشروبات الغير كحولية	منتجات الأغذية غير المصنفة تحت بند آخر	السكر والمربى والعسل والحلويات	الخضروات	الفواكه
السابق المماثل	السابق المماثل	السابق المماثل	السابق المماثل	السابق المماثل
-0.5   -0.3	3.7   2.3	2.8   0.7	7.6   -3.3	2.2   -1.3

## الأرقام القياسية لأسعار المستهلكين والتضخم خلال الفترة (ديسمبر 2023م- ديسمبر 2024م)

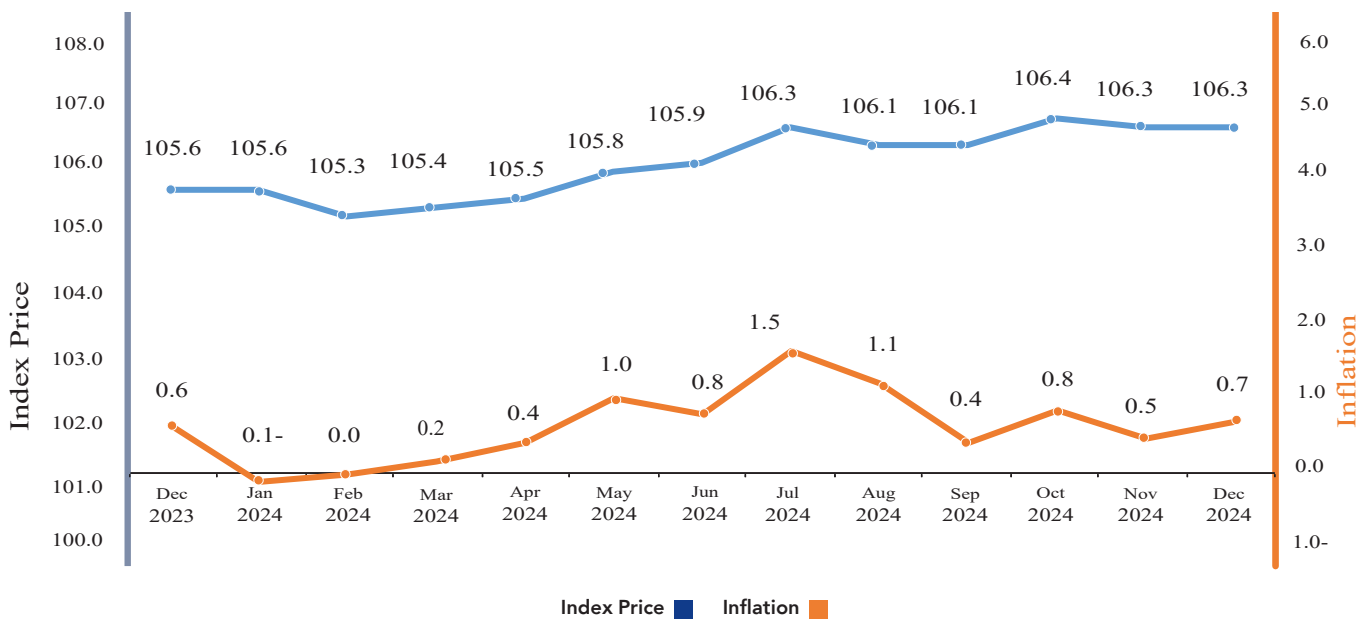


سنة الاساس 2018 = 100  
الأرقام القياسية لمحافظة عمان تعتمد على:-  
1. البيانات تم جمعها من جميع محافظات سلطنة عمان.  
2. يتم جمع ما يقارب 56640 سعراً من السلع والخدمات من 3907 مصدراً مختاراً، بينما تجمع بيانات الإيجار من عينة تبلغ 1150 وحدة مؤجرة.

## The inflation for the food and non-alcoholic beverages group in December 2024 compared to the previous month and the corresponding month of last year

				
<b>Oils &amp; Fats</b>	<b>Milk, Cheese &amp; Eggs</b>	<b>Fish</b>	<b>Meat</b>	<b>Cereals &amp; Breads</b>
<b>Corresp</b>   <b>Previous</b>	<b>Corresp</b>   <b>Previous</b>	<b>Corresp</b>   <b>Previous</b>	<b>Corresp</b>   <b>Previous</b>	<b>Corresp</b>   <b>Previous</b>
<b>1.6</b>   <b>0.0</b>	<b>3.8</b>   <b>0.0</b>	<b>-6.3</b>   <b>5.4</b>	<b>2.6</b>   <b>0.2</b>	<b>0.0</b>   <b>0.7</b>
				
<b>Non-Alcoholic Beverages</b>	<b>Food Products n.e.c</b>	<b>Sugar, Jam, Honey Chocolate &amp; Candy</b>	<b>Vegetables</b>	<b>Fruits</b>
<b>Corresp</b>   <b>Previous</b>	<b>Corresp</b>   <b>Previous</b>	<b>Corresp</b>   <b>Previous</b>	<b>Corresp</b>   <b>Previous</b>	<b>Corresp</b>   <b>Previous</b>
<b>-0.5</b>   <b>-0.3</b>	<b>3.7</b>   <b>2.3</b>	<b>2.8</b>   <b>0.7</b>	<b>7.6</b>   <b>-3.3</b>	<b>2.2</b>   <b>-1.3</b>

## Consumer price indices & inflation during the period (December 2023 - December 2024)



Base year 2018 = 100

The indices for the governorates of the Sultanate of Oman are based on:-

1. Collecting data from all governorates of Sultanate of Oman.

2. Collecting approximately 56640 prices of goods and services from 3907 selected sources, while rent data is collected from a sample of rented units 1150

# Inflation Report

## 0.7%

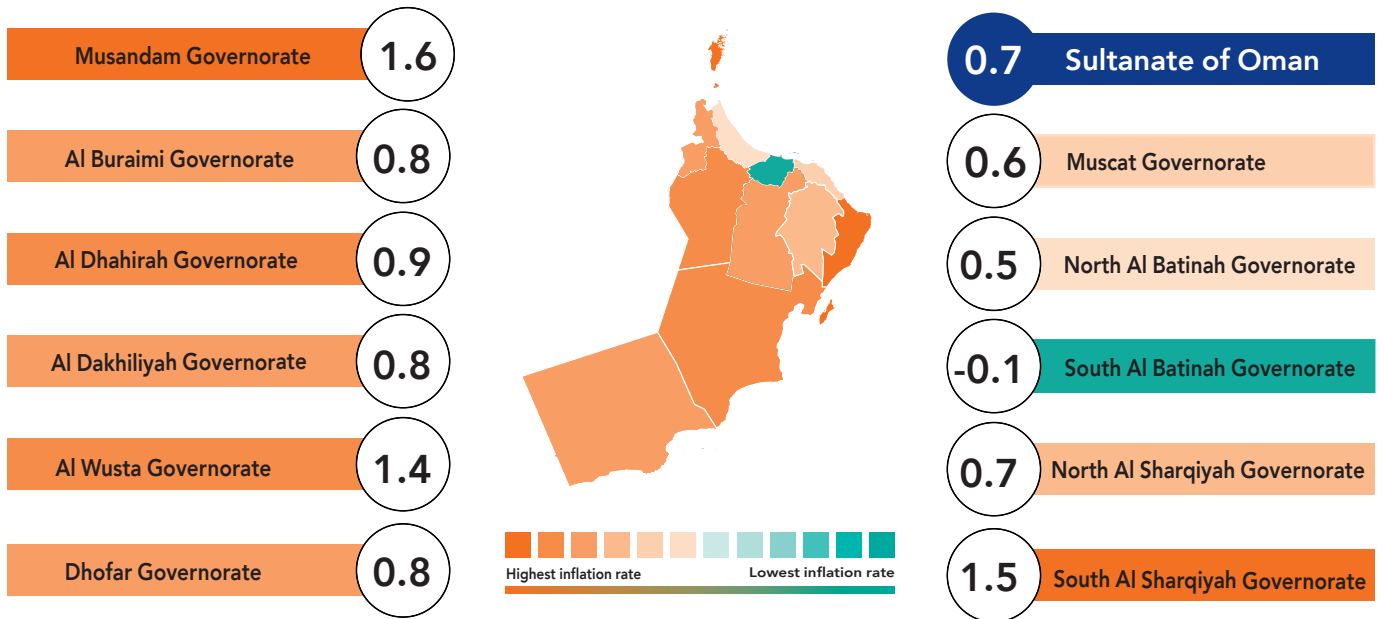
**Increase**

in the general inflation index  
compared to the same month  
of the previous year

Issue: January 2025

Base year 2018

### The inflation in Sultanate of Oman and the governorates in December 2024



### The inflation in Sultanate of Oman in December 2024 compared to the same month of last year

