



تحليل الوضع الاقتصادي في

سلطنة عمان

الربع الأول
2024

العدد (35) - يوليو 2024

المحتويات

1 . مؤشرات الناتج المحلي الإجمالي

- 1.1 الناتج المحلي الإجمالي.....07
- 1.2 الأنشطة النفطية.....08
- 1.3 الأنشطة غير النفطية.....09

2 . مؤشرات المالية العامة

- 2.1 الموازنة العامة.....10
- 2.2 الإيرادات.....11
- 2.3 الإنفاق العام.....12

3 . مؤشرات التجارة الخارجية

- 3.1 الميزان التجاري.....13
- 3.2 الصادرات السلعية.....14
- 3.3 الواردات السلعية.....15

4 . مؤشرات الوضع النقدي

- 4.1 المؤشرات النقدية.....16
- 4.2 المؤشرات المصرفية.....17

مقدمة

يتتبع هذا التقرير الوضع الاقتصادي الحالي للدولة في ضوء السياسات المالية التي اتخذتها سلطنة عمان من أجل امتصاص أثر الانخفاض المستمر لأسعار النفط على الاقتصاد الوطني. ويتناول هذا التقرير مجموعة من أهم المؤشرات الاقتصادية التي تشكل انعكاساً للسياسات المالية المتخذة من قبل الحكومة، والتي من أهمها مؤشرات الناتج المحلي الإجمالي، والمالية العامة، والتجارة الخارجية، والوضع النقدي.

أهم النتائج*

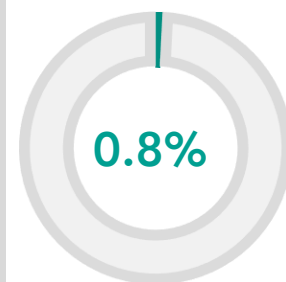


الارتفاع في القيمة
المضافة للأنشطة
الصناعية بنهاية الربع
الأول من عام
2024م.

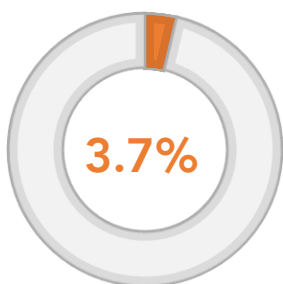
140

مليون ر.ع

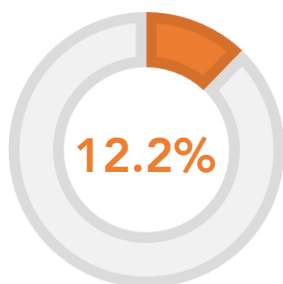
الانخفاض في القيمة المضافة للأنشطة
النفطية بنهاية الربع الأول من عام 2024م.



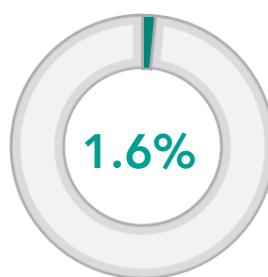
الارتفاع في الناتج
المحلي الاجمالي
(بالأسعار الجارية)
بنهاية الربع الأول من
عام 2024م.



الانخفاض في
إجمالي الانفاق
العام بالدولة بنهاية
الربع الأول من عام
2024م.



الانخفاض في
إجمالي الإيرادات
بنهاية الربع الأول
من عام 2024م.

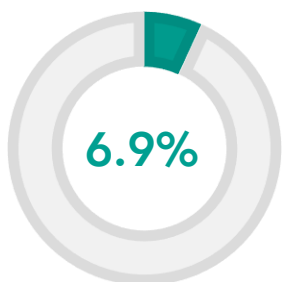


نسبة فائض
الموازنة العامة
للدولة إلى الناتج
المحلي الإجمالي
بالأسعار الجارية
بنهاية الربع الأول
من عام 2024م.

162
مليون ر.ع

قيمة الفائض
المسجل في
الموازنة العامة للدولة
بنهاية الربع الأول من
عام 2024م.

أهم النتائج*

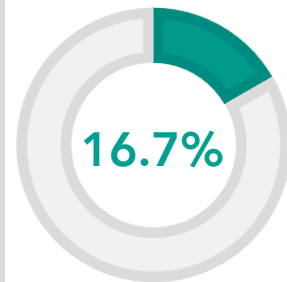


الارتفاع في قيمة
الواردات السلعية
بنهاية الربع الأول من
عام 2024م.

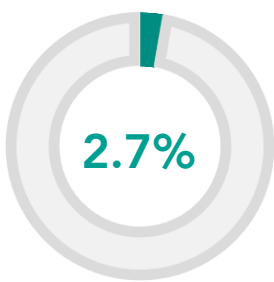
0.7

مليار ر.ع

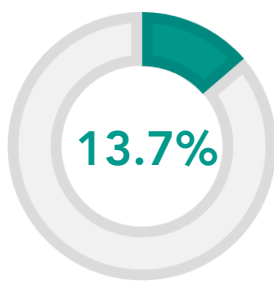
الارتفاع في فائض الميزان التجاري بنهاية
الربع الأول من عام 2024م.



الارتفاع في قيمة
الصادرات السلعية
بنهاية الربع الأول
من عام 2024م.



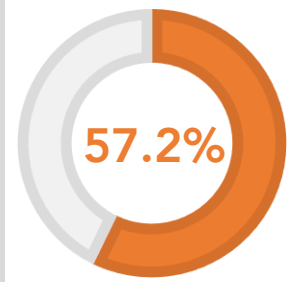
الارتفاع في حجم
القوة الشرائية
للريال العماني
بنهاية الربع الأول من
عام 2024م.



الارتفاع في إجمالي
ودائع القطاع الخاص
بنهاية الربع الأول
من عام 2024م.



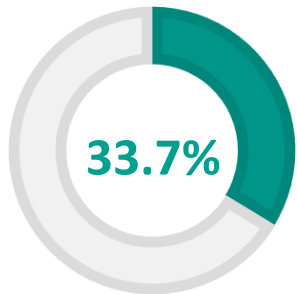
متوسط سعر
الفائدة على إجمالي
القروض بنهاية الربع
الأول من عام
2024م.



نسبة مساهمة
الصادرات النفطية
في إجمالي قيمة
الصادرات السلعية
بنهاية الربع الأول
من عام 2024م.

1 . مؤشرات الناتج المحلي الإجمالي*

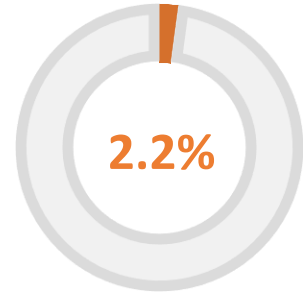
1.1 الناتج المحلي الإجمالي



مساهمة الأنشطة النفطية في الناتج المحلي الإجمالي بالأسعار الجارية بنهاية الربع الأول من عام 2024م.

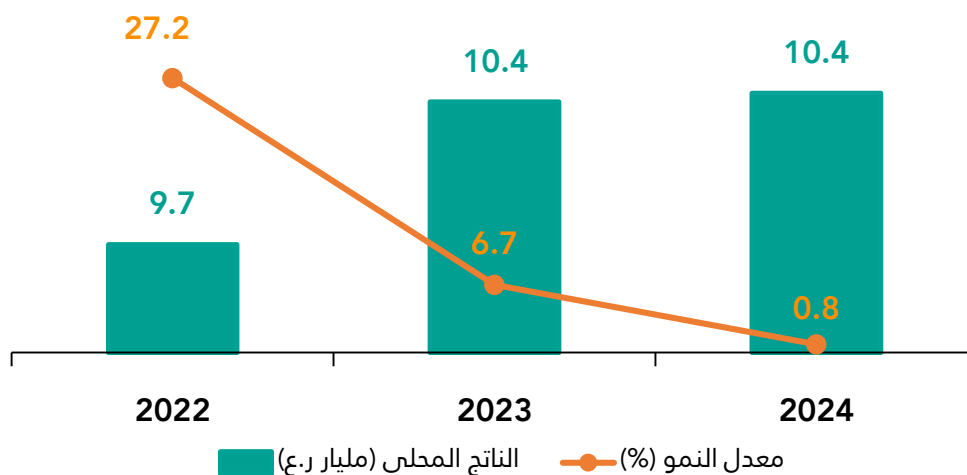
10.4
مليار ر.ع

إجمالي قيمة الناتج المحلي الإجمالي بالأسعار الجارية بنهاية الربع الأول من عام 2024م مقارنة بنحو 10.36 مليار ريال عماني بنهاية الربع المماثل من عام 2023م، مرتفعاً بنحو 0.8%.



الانخفاض في متوسط سعر برميل النفط بنهاية الربع الأول من عام 2024م، منخفضاً من 81.5 دولار/برميل بنهاية الربع الأول من عام 2023م إلى 79.7 دولار/برميل.

شكل (1): تطور الناتج المحلي الإجمالي بالأسعار الجارية بنهاية الربع الأول خلال الفترة (2022-2024م)



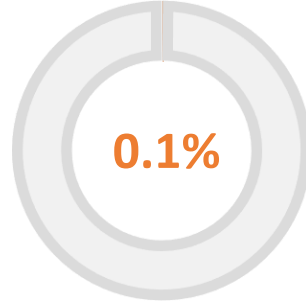
* بيانات 2023م مبدئية و2024م أولية

1 . تابع مؤشرات الناتج المحلي الإجمالي*

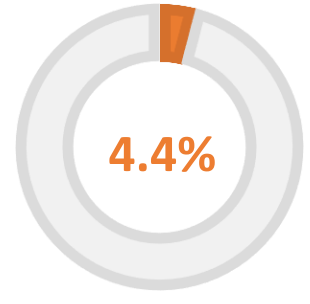
1.2 الأنشطة النفطية

140
مليون ر.ع

الانخفاض في القيمة المضافة
للأنشطة النفطية بنهاية الربع الأول
من عام 2024م، مسجلة نحو 3.5
مليار ريال عماني مقارنة بنحو 3.7
مليار ريال عماني بنهاية الربع
المماثل من العام السابق.

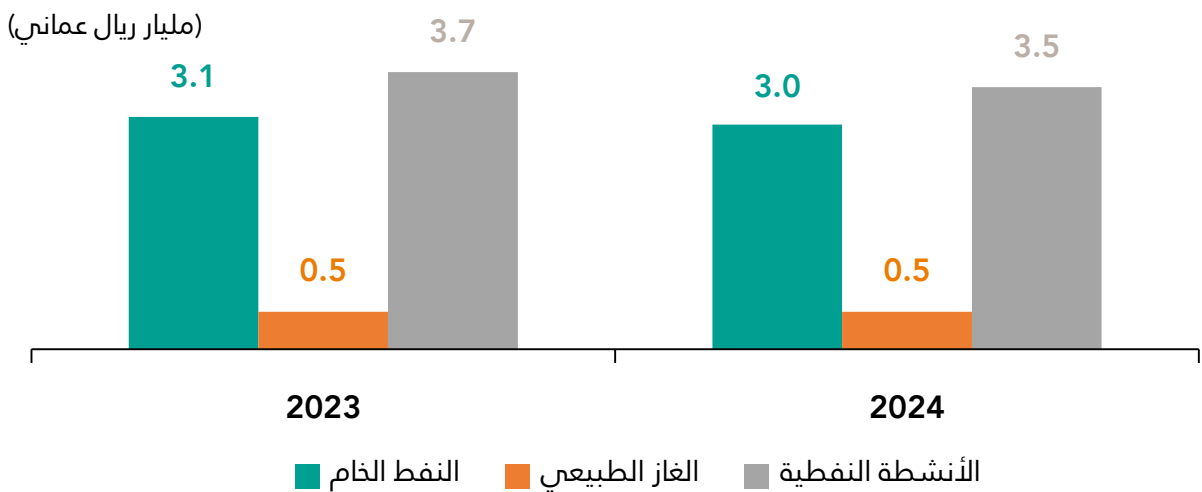


الانخفاض في القيمة
المضافة للغاز الطبيعي
بنهاية الربع الأول من عام
2024م، حيث بلغت نحو
524 مليون ريال عماني
مقارنة بنحو 525 مليون
ريال عماني بنهاية الربع
المماثل من العام
السابق.



الانخفاض في القيمة
المضافة للنفط الخام
بنهاية الربع الأول من
عام 2024م، لتصل لنحو
3.0 مليار ريال عماني،
مقارنة بنحو 3.1 مليار
ريال عماني بنهاية الربع
المماثل من العام
السابق.

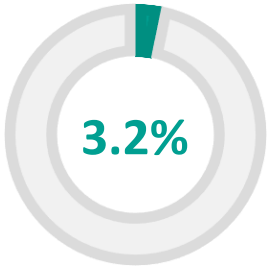
شكل (2): القيمة المضافة للأنشطة النفطية بنهاية الربع الأول خلال الفترة (2023- 2024م)



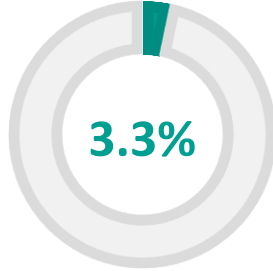
* بيانات 2023 مبدئية و2024 م أولية

1 . تابع مؤشرات الناتج المحلي الإجمالي*

1.3 الأنشطة غير النفطية



الارتفاع في القيمة المضافة لنشاط الزراعة والحراثة وصيد الأسماك بنهاية الربع الأول من عام 2024 مقارنة بنهاية الربع المماثل من العام السابق.

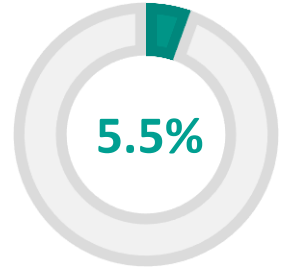


الارتفاع في القيمة المضافة للأنشطة الخدمية بنهاية الربع الأول من عام 2024 مقارنة بنهاية الربع المماثل من العام السابق.

7.2
مليار ر.ع

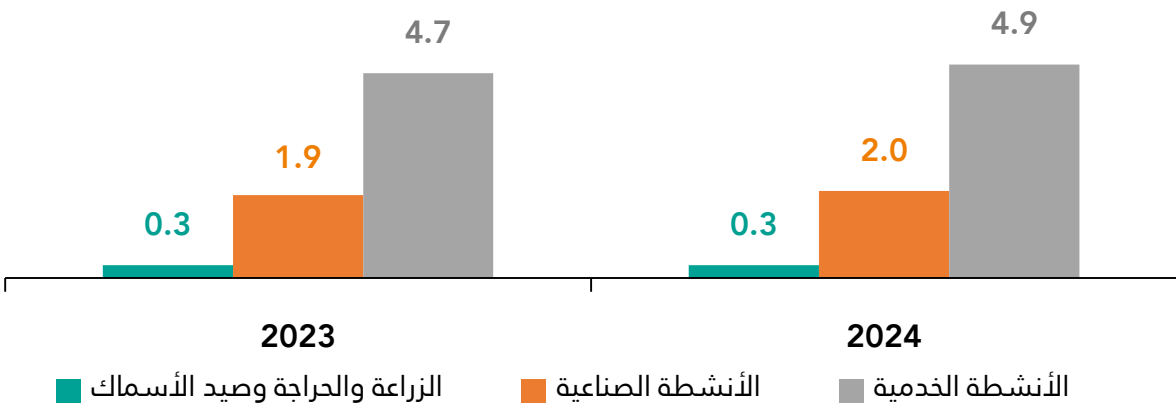
إجمالي القيمة المضافة للأنشطة غير النفطية بنهاية الربع الأول من عام 2024 مرتفعًا بنحو 3.9% مقارنة بنهاية الربع المماثل من العام السابق والبالغ 6.9 مليار ريال عماني .

الارتفاع في القيمة المضافة للأنشطة الصناعية بنهاية الربع الأول من عام 2024 مقارنة بنهاية الربع المماثل من العام السابق، نتيجة ارتفاع القيمة المضافة للصناعات التحويلية بنحو 7.9%، والتعدين واستغلال المحاجر بنحو 5.1%، وإمدادات الكهرباء والمياه وأنشطة الصرف الصحي بنحو 2.8%.



شكل (3): القيمة المضافة للأنشطة غير النفطية بنهاية الربع الأول خلال الفترة (2023- 2024م)

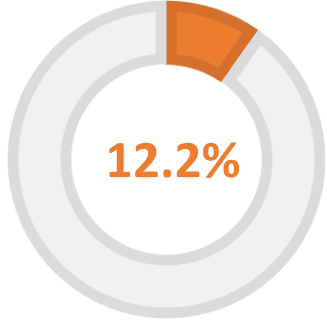
(مليار ريال عماني)



* بيانات 2023 م مبدئية و2024 م أولية

2 . مؤشرات المالية العامة

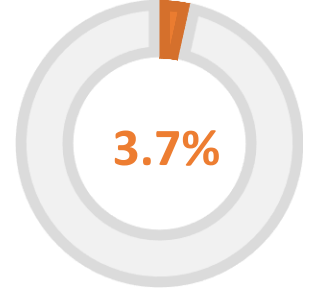
2.1 الموازنة العامة



الانخفاض في إجمالي الإيرادات بنهاية الربع الأول من عام 2024م، حيث بلغت نحو 2.8 مليار ريال عماني، مقارنة بنحو 3.2 مليار ريال عماني بنهاية الربع المماثل من العام السابق.

162
مليون ر.ع

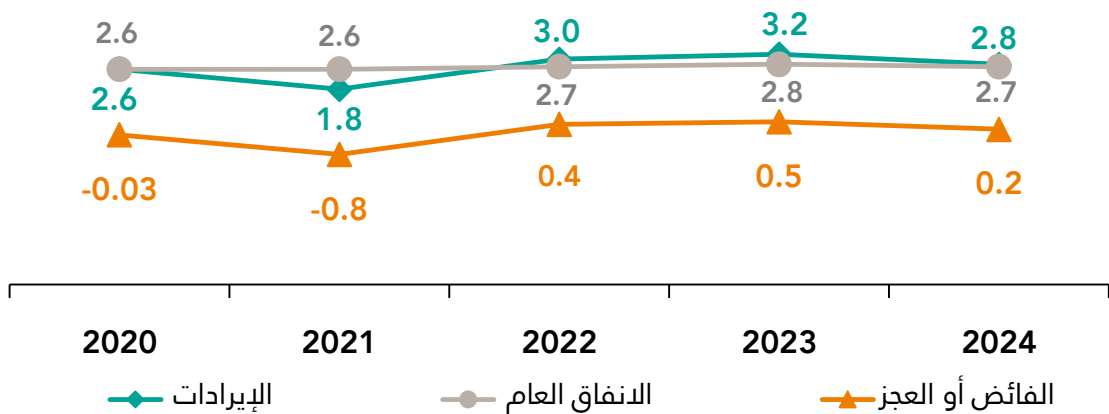
قيمة الفائض المسجل في الموازنة العامة للدولة بنهاية الربع الأول من عام 2024م.



الانخفاض في إجمالي قيمة الإنفاق العام للدولة بنهاية الربع الأول من عام 2024م مقارنة بنهاية الربع المماثل من العام السابق، ليصل إلى نحو 2.7 مليار ريال عماني.

شكل (4): تطور إجمالي الإيرادات والإنفاق العام والفائض أو العجز بنهاية الربع الأول خلال الفترة (2020 - 2024م)

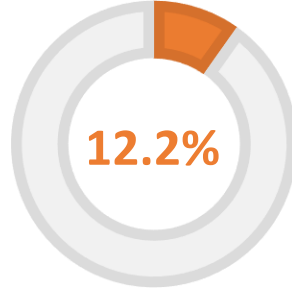
(مليار ريال عماني)



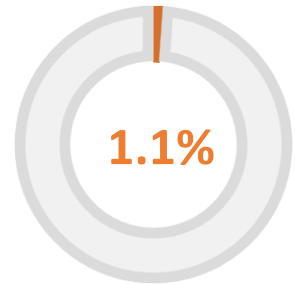
2.2 الإيرادات

295
مليون ر.ع

الانخفاض في إجمالي الإيرادات النفطية لتصل إلى 2.1 مليار ريال عماني بنهاية الربع الأول من عام 2024 مقارنة بنحو 2.4 مليار ريال عماني بنهاية الربع المماثل من العام السابق.



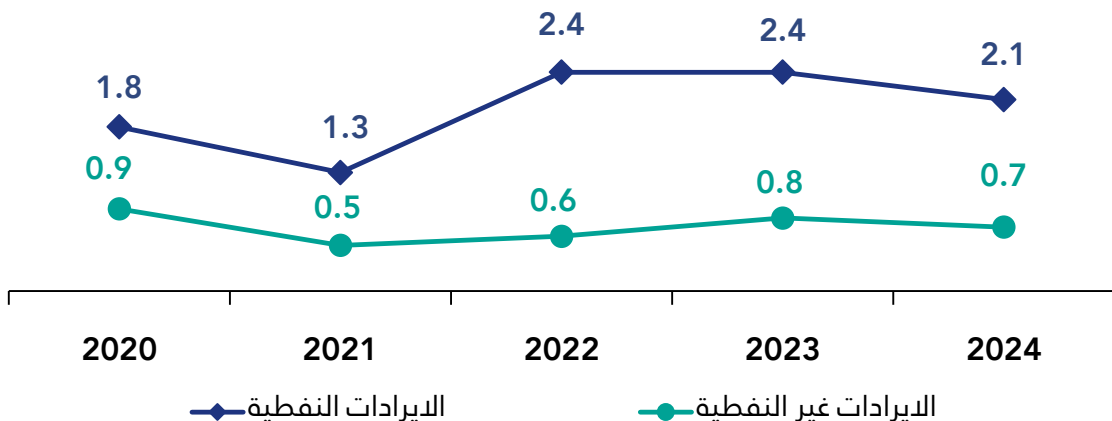
الانخفاض في إجمالي الإيرادات غير النفطية بنهاية الربع الأول من عام 2024 مقارنة بنهاية الربع المماثل من العام السابق.



الانخفاض في إيرادات النفط بنهاية الربع الأول من عام 2024، حيث بلغت نحو 1.69 مليار ريال عماني، مقارنة بنحو 1.71 مليار ريال عماني بنهاية الربع المماثل من العام السابق.

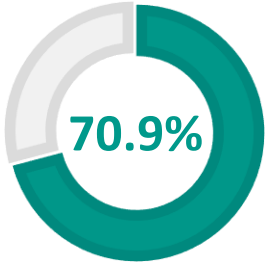
شكل (5): تطور إجمالي قيمة الإيرادات النفطية وغير النفطية بنهاية الربع الأول خلال الفترة (2020 - 2024م)

(مليار ريال عماني)

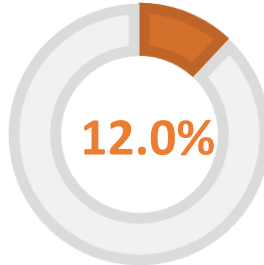


2 . تابع مؤشرات المالية العامة

2.3 الإنفاق العام



الارتفاع في إجمالي
المصرفات الاستثمارية
بنهاية الربع الأول من
عام 2024م مقارنة
بنهاية الربع المماثل من
العام السابق.



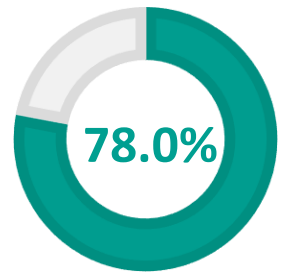
الانخفاض في إجمالي
خدمة الدين العام بنهاية
الربع الأول من عام
2024م، حيث بلغت نحو
242 مليون ريال عماني،
مقارنة بنحو 275 مليون
ريال عماني بنهاية الربع
المماثل من العام السابق.



مليون ر.ع

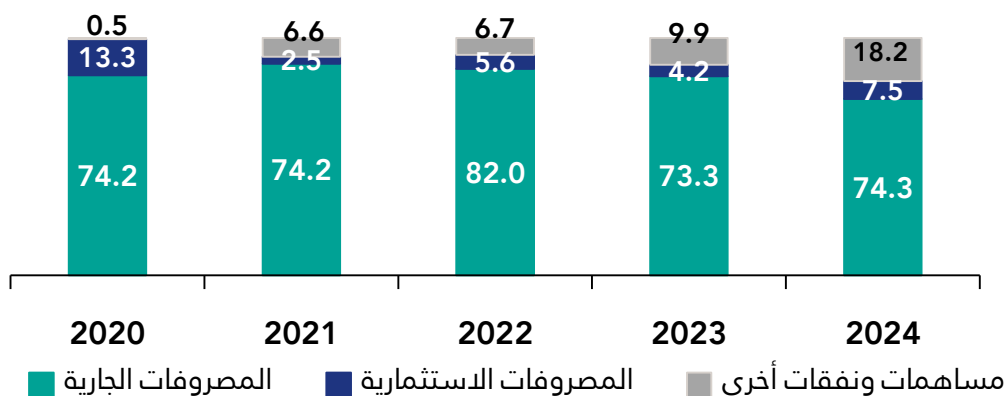
الانخفاض في إجمالي المصرفات الجارية
بنهاية الربع الأول من عام 2024م، حيث
بلغت نحو 1.98 مليار ريال عماني مقارنة
بنحو 2.03 مليار ريال عماني بنهاية الربع
المماثل من العام السابق.

الارتفاع في إجمالي قيمة المساهمات والنفقات الأخرى بنهاية الربع الأول
من عام 2024م حيث بلغت نحو 486 مليون ريال عماني مقارنة بنحو 273
مليون ريال عماني في العام السابق.



شكل (6) : نسبة مساهمة البنود المختلفة للإنفاق من إجمالي الإنفاق الحكومي بنهاية الربع الأول
خلال الفترة (2020 - 2024م)

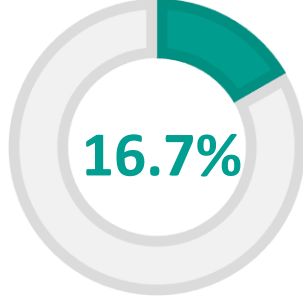
(%)



3.1 الميزان التجاري



الارتفاع في قيمة الواردات السلعية بنهاية الربع الأول من عام 2024 مسجلة نحو 3.9 مليار ريال عماني مقارنة بنحو 3.6 مليار ريال عماني بنهاية الربع المماثل من العام السابق.



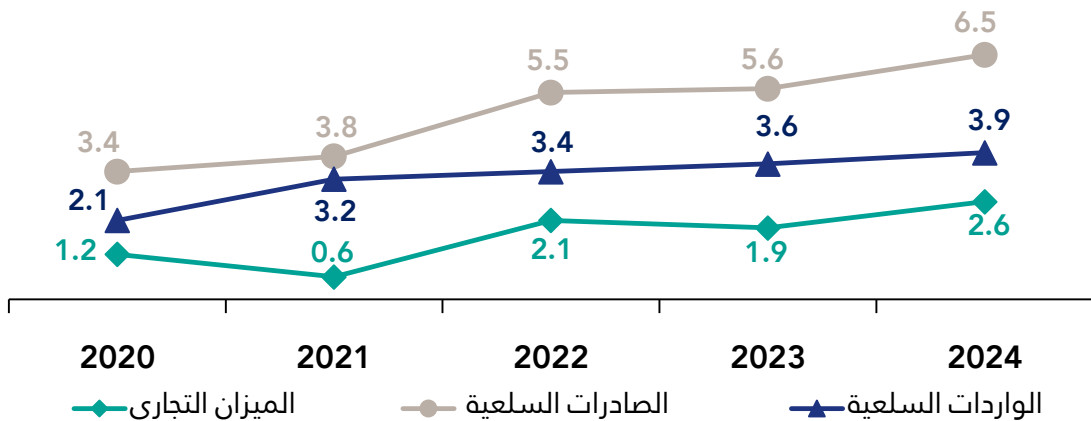
الارتفاع في قيمة الصادرات السلعية بنهاية الربع الأول من عام 2024 مسجلة نحو 6.5 مليار ريال عماني مقارنة بنحو 5.6 مليار ريال عماني بنهاية الربع المماثل من العام السابق.

2.6
مليار ر.ع

إجمالي قيمة الفائض في الميزان التجاري بنهاية الربع الأول من عام 2024، مرتفعاً بنحو 0.7 مليار ريال عماني مقارنة بنهاية الربع المماثل من العام السابق.

شكل (7): تطور إجمالي قيمة الفائض والعجز في الميزان التجاري والصادرات والواردات بنهاية الربع الأول خلال الفترة (2020 - 2024م)

(مليار ريال عماني)

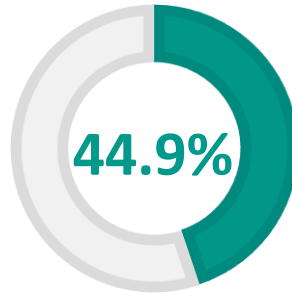


3 . تابع مؤشرات التجارة الخارجية

3.2 الصادرات السلعية

0.4
مليار ر.ع

إجمالي قيمة إعادة التصدير بنهاية عام 2024م، مرتفعاً بنحو 26.8% مقارنة بنهاية الربع المماثل من العام السابق.



الارتفاع في قيمة الصادرات غير النفطية بنهاية الربع الأول من عام 2024م مقارنة بنهاية الربع المماثل من العام السابق.



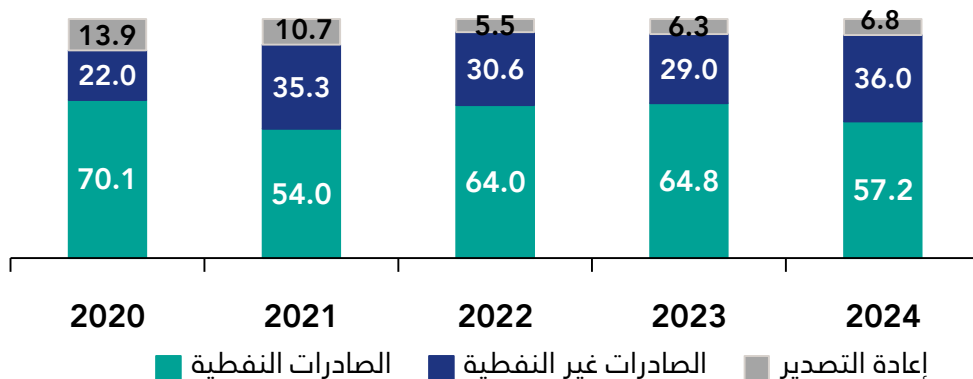
الارتفاع في إجمالي قيمة الصادرات النفطية بنهاية الربع الأول من عام 2024م مقارنة بنهاية الربع المماثل من العام السابق.

الارتفاع في صادرات المنتجات المعدنية وهي أكثر الصادرات غير النفطية ارتفاعاً بنهاية الربع الأول من عام 2024م مقارنة بنهاية الربع المماثل من العام السابق.

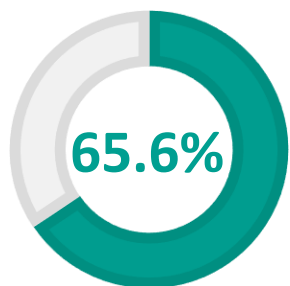


شكل (8): تطور نسبة مساهمة قيمة الصادرات النفطية وغير النفطية وإعادة التصدير من إجمالي الصادرات بنهاية الربع الأول خلال الفترة (2020 – 2024م)

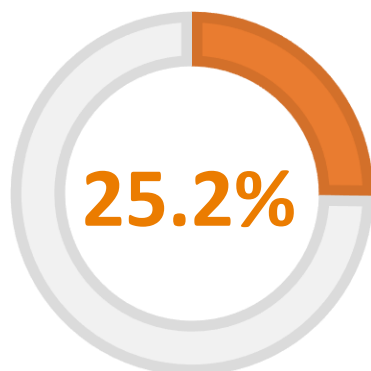
(%)



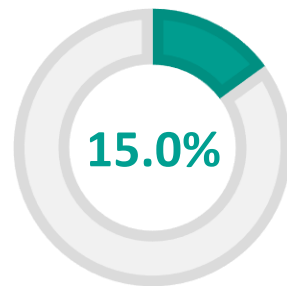
3.3 الواردات السلعية



من إجمالي قيمة الواردات السلعية لسلطنة عمان بنهاية الربع الأول من عام 2024م يتم من خلال المنافذ الجمركية البحرية.

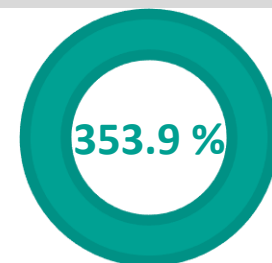


من إجمالي واردات سلطنة عمان بنهاية الربع الأول من عام 2024م تستورد من دولة الإمارات العربية المتحدة مقارنة بنحو 26.6% بنهاية الربع المماثل من العام السابق.



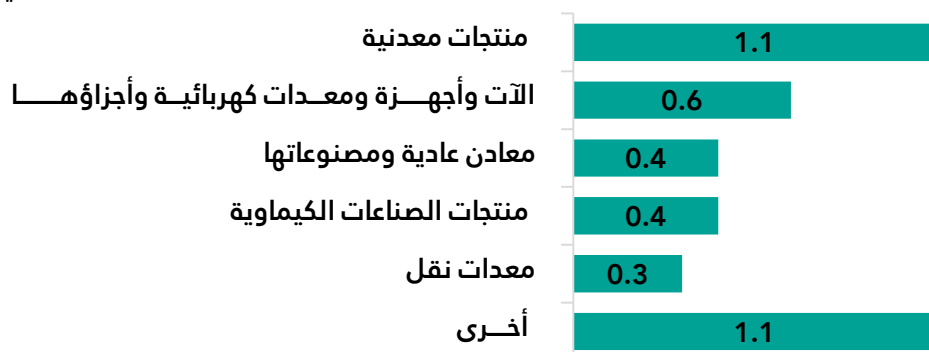
الارتفاع في واردات المنتجات المعدنية بنهاية الربع الأول من عام 2024م مقارنة بنهاية الربع المماثل من العام السابق.

الارتفاع في واردات سلطنة عمان من دولة الكويت بنهاية الربع الأول من عام 2024م مقارنة بنهاية الربع المماثل من العام السابق.



شكل (9): واردات سلطنة عمان السلعية بنهاية الربع الأول من عام 2024م

(مليار ريال عماني)

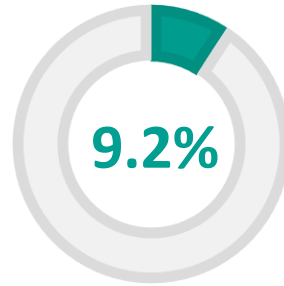


4 . مؤشرات الوضع النقدي

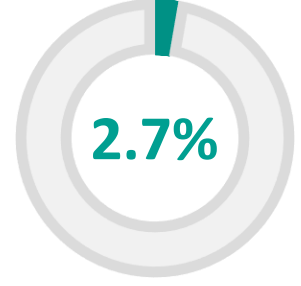
4.1 المؤشرات النقدية

↑
24.2
مليار ر.ع

إجمالي السيولة المحلية (م2) بنهاية الربع الأول من عام 2024م، مرتفعاً بنحو 15.2% مقارنة بنهاية الربع المماثل من العام السابق.



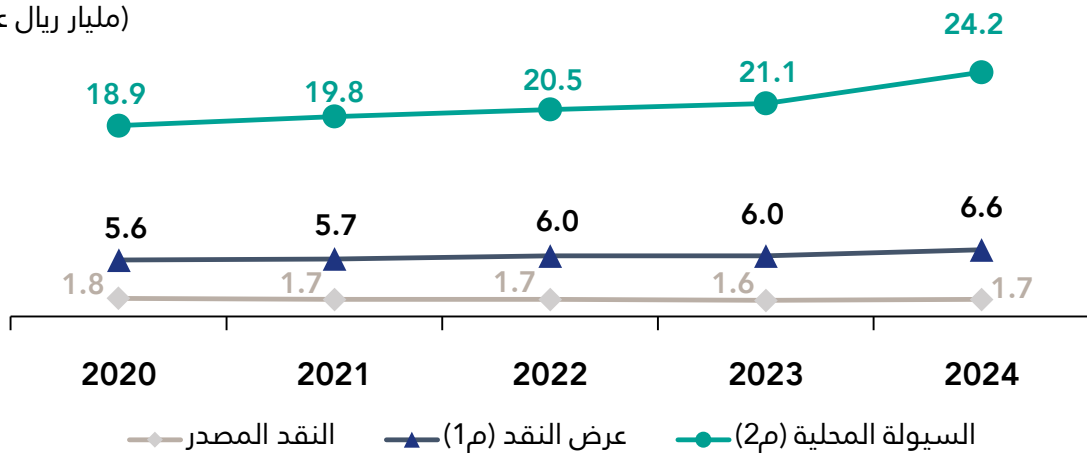
الارتفاع في عرض النقد (م1) بنهاية الربع الأول من عام 2024م مسجلاً نحو 6.6 مليار ريال عماني، مقارنة بنحو 6.0 مليار ريال عماني بنهاية الربع المماثل من العام السابق.



الارتفاع في حجم القوة الشرائية للريال العماني بنهاية الربع الأول من عام 2024م، حيث سجل مؤشر سعر الصرف الفعلي نحو 116.8 نقطة مقارنة بنحو 113.7 نقطة بنهاية الربع المماثل من العام السابق.

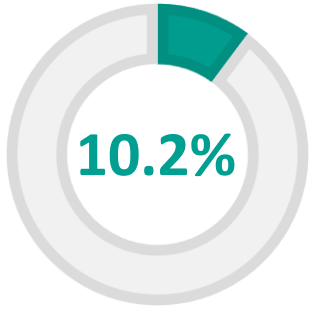
شكل (10): تطور المؤشرات النقدية في سلطنة عمان بنهاية الربع الأول خلال الفترة (2020 - 2024م)

(مليار ريال عماني)

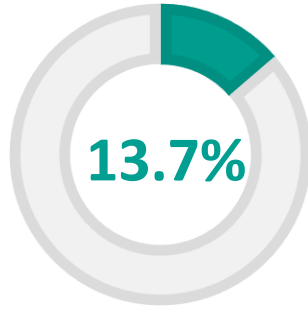


المصدر: البنك المركزي العماني، النشرة الإحصائية الفصلية

4.2 المؤشرات المصرفية



الارتفاع في إجمالي قيمة ودائع البنوك التقليدية بنهاية الربع الأول من عام 2024 مقارنة بنهاية الربع المماثل من العام السابق ، لتصل إلى 24.4 مليار ريال عماني.



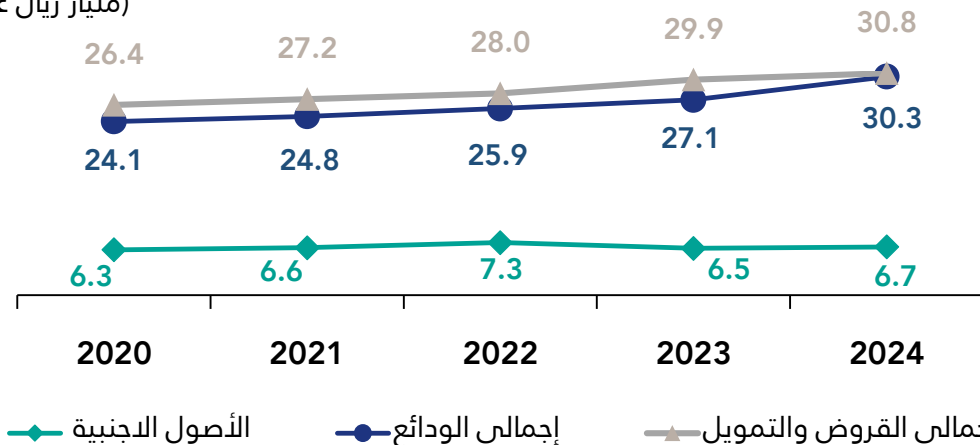
الارتفاع في إجمالي قيمة ودائع القطاع الخاص بنهاية الربع الأول من عام 2024 مسجلاً نحو 20.2 مليار ريال عماني، مقارنة بنحو 17.7 مليار ريال عماني بنهاية الربع المماثل من العام السابق.

30.8
مليار ر.ع

إجمالي قيمة القروض والتمويل الممنوح من خلال البنوك التجارية والنوافذ الإسلامية، مرتفعاً بنحو 2.9% بنهاية الربع الأول من عام 2024 مقارنة بنهاية الربع المماثل من العام السابق والبالغ 29.9 مليار ريال عماني.

شكل (11): تطور إجمالي الودائع وإجمالي القروض والتمويل في البنوك التقليدية والبنوك والنوافذ الإسلامية والأصول الأجنبية في سلطنة عمان بنهاية الربع الأول خلال الفترة (2020 - 2024 م)

(مليار ريال عماني)



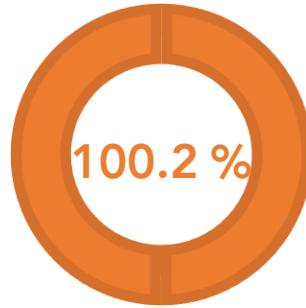
المصدر: البنك المركزي العماني، النشرة الاحصائية الفصلية

4 . تابع مؤشرات الوضع النقدي

4.2 تابع المؤشرات المصرفية

↑
9.4
مليار ر.ع

إجمالي قيمة القروض الشخصية
بنهاية الربع الأول من عام 2024م،
مرتفعاً بنحو 3.7% مقارنة بنهاية
الربع المماثل من العام السابق.

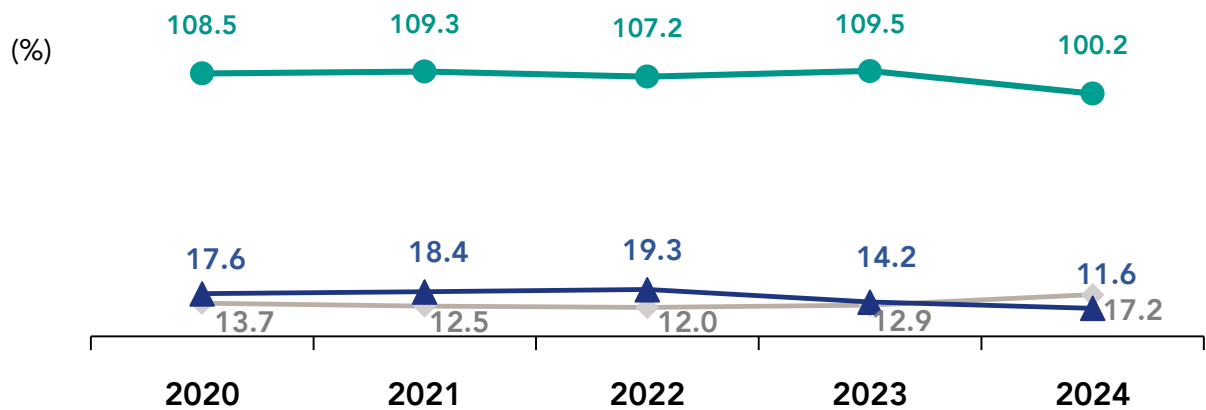


نسبة مجموع القروض
إلى الودائع بنهاية الربع
الأول من عام 2024م
مقارنة بنحو 109.5%
بنهاية الربع المماثل من
العام السابق.



متوسط سعر الفائدة
على إجمالي القروض
بنهاية الربع الأول من
عام 2024م، مرتفعاً
بنحو 3.4% مقارنة
بنهاية الربع المماثل من
العام السابق.

شكل (12): تطور المؤشرات المصرفية للبنوك التقليدية في سلطنة عمان بنهاية الربع الأول
خلال الفترة (2020-2024م)



القروض إلى إجمالي الودائع — القروض بالعملة الأجنبية إلى إجمالي القروض — الودائع بالعملة الأجنبية إلى إجمالي الودائع



المركز الوطني
للإحصاء
والمعلومات
تعزيز المعرفة
سلطنة عمان



www.ncsi.gov.om



@NCSIOman



+968 9145 9145



80076274



www.ncsi.gov.om