



تحليل الوضع الاقتصادي في

سلطنة عُمان

الربع الثاني
2024

العدد (36) - سبتمبر 2024

المحتويات

1 . مؤشرات الناتج المحلي الإجمالي

- 1.1 الناتج المحلي الإجمالي.....07
- 1.2 الأنشطة النفطية.....08
- 1.3 الأنشطة غير النفطية.....09

2 . مؤشرات المالية العامة

- 2.1 الموازنة العامة.....10
- 2.2 الإيرادات.....11
- 2.3 الإنفاق العام.....12

3 . مؤشرات التجارة الخارجية

- 3.1 الميزان التجاري.....13
- 3.2 الصادرات السلعية.....14
- 3.3 الواردات السلعية.....15

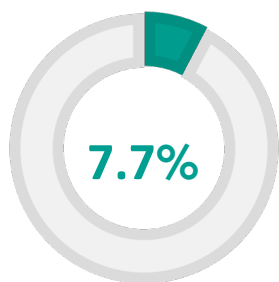
4 . مؤشرات الوضع النقدي

- 4.1 المؤشرات النقدية.....16
- 4.2 المؤشرات المصرفية.....17

مقدمة

يتتبع هذا التقرير الوضع الاقتصادي الحالي للدولة في ضوء السياسات المالية التي اتخذتها سلطنة عمان من أجل امتصاص أثر الانخفاض المستمر لأسعار النفط على الاقتصاد الوطني. ويتناول هذا التقرير مجموعة من أهم المؤشرات الاقتصادية التي تشكل انعكاسا للسياسات المالية المتخذة من قبل الحكومة، والتي من أهمها مؤشرات الناتج المحلي الاجمالي، والمالية العامة، والتجارة الخارجية، والوضع النقدي.

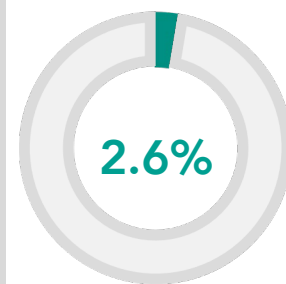
أهم النتائج*



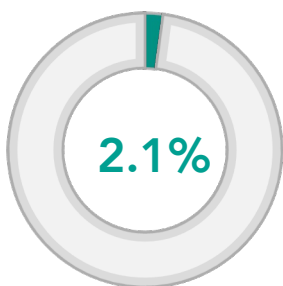
الارتفاع في القيمة المضافة للأنشطة الصناعية بنهاية الربع الثاني من عام 2024م.

103.9
مليون ر.ع

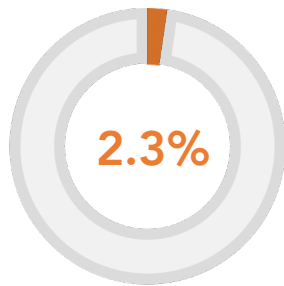
الانخفاض في القيمة المضافة للأنشطة النفطية بنهاية الربع الثاني من عام 2024م.



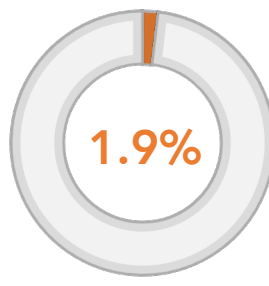
الارتفاع في الناتج المحلي الإجمالي (بالأسعار الجارية) بنهاية الربع الثاني من عام 2024م.



الارتفاع في إجمالي الانفاق العام بالدولة بنهاية الربع الثاني من عام 2024م.



الانخفاض في إجمالي الإيرادات بنهاية الربع الثاني من عام 2024م.

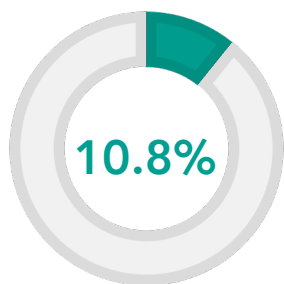


نسبة فائض الموازنة العامة للدولة إلى الناتج المحلي الإجمالي بالأسعار الجارية بنهاية الربع الثاني من عام 2024م.

391
مليون ر.ع

قيمة الفائض المسجل في الموازنة العامة للدولة بنهاية الربع الثاني من عام 2024م.

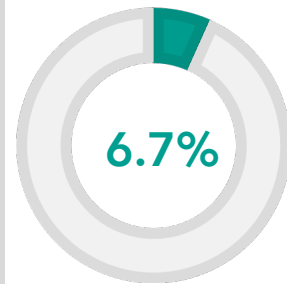
أهم النتائج*



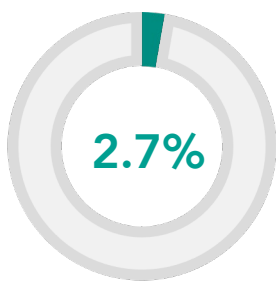
الارتفاع في قيمة
الواردات السلعية
بنهاية الربع الثاني
من عام 2024م.

46.3
مليون ر.ع

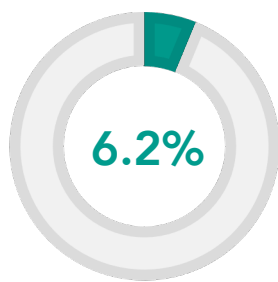
الانخفاض في فائض الميزان التجاري بنهاية
الربع الثاني من عام 2024م.



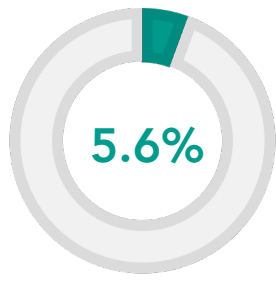
الارتفاع في قيمة
الصادرات السلعية
بنهاية الربع الثاني
من عام 2024م.



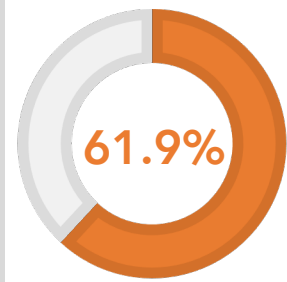
الارتفاع في حجم
القوة الشرائية
للريال العماني
بنهاية الربع الثاني
من عام 2024م.



الارتفاع في إجمالي
قيمة الأصول
الأجنبية بالبنك
المركزي العماني
بنهاية الربع الثاني
من عام 2024م.



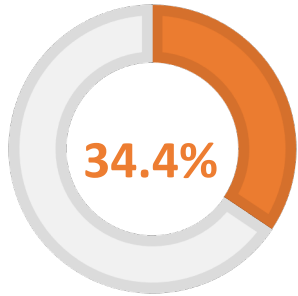
متوسط سعر
الفائدة على إجمالي
القروض بنهاية الربع
الثاني من عام
2024م.



نسبة مساهمة
الصادرات النفطية
في إجمالي قيمة
الصادرات السلعية
بنهاية الربع الثاني
من عام 2024م.

1 . مؤشرات الناتج المحلي الإجمالي*

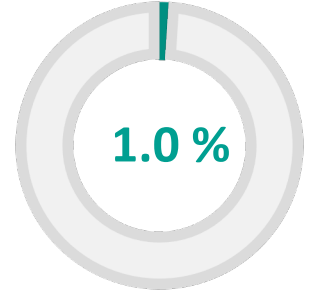
1.1 الناتج المحلي الإجمالي



مساهمة الأنشطة النفطية في الناتج المحلي الإجمالي بالأسعار الجارية بنهاية الربع الثاني من عام 2024م.

21.0
مليار ر.ع

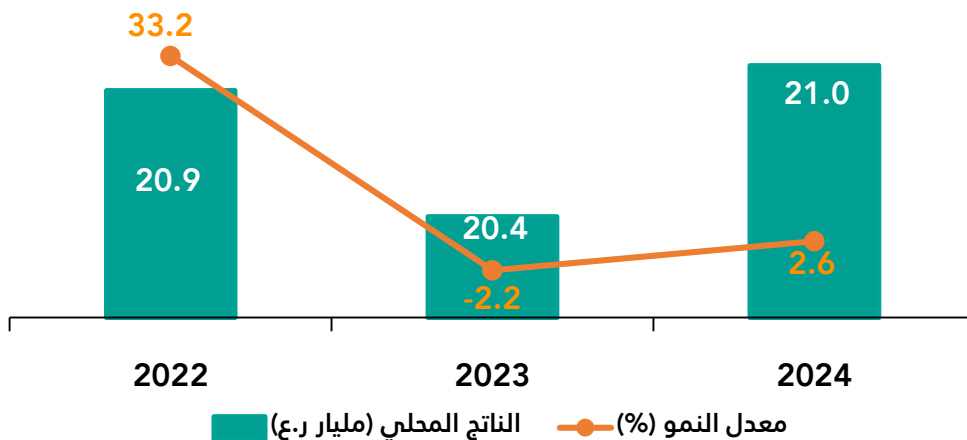
إجمالي قيمة الناتج المحلي الإجمالي بالأسعار الجارية بنهاية الربع الثاني من عام 2024م مقارنة بنحو 20.4 مليار ريال عماني بنهاية الربع المماثل من عام 2023م، مرتفعاً بنحو 2.6%.



الارتفاع في متوسط سعر برميل النفط بنهاية الربع الثاني من عام 2024م، مرتفعاً من 81.4 دولار/برميل بنهاية الربع الثاني من عام 2023م إلى 82.2 دولار/برميل.

شكل (1): تطور الناتج المحلي الإجمالي بالأسعار الجارية بنهاية الربع الثاني خلال الفترة

(2022 - 2024م)*



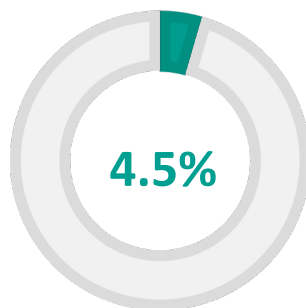
* بيانات 2023م مبدئية و 2024م أولية

1 . تابع مؤشرات الناتج المحلي الإجمالي*

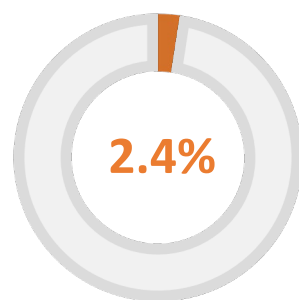
1.2 الأنشطة النفطية

103.9
مليون ر.ع

الانخفاض في القيمة المضافة للأنشطة النفطية بنهاية الربع الثاني من عام 2024م، مسجلة نحو 7.2 مليار ريال عماني مقارنة بنحو 7.3 مليار ريال عماني بنهاية الربع المماثل من العام السابق.

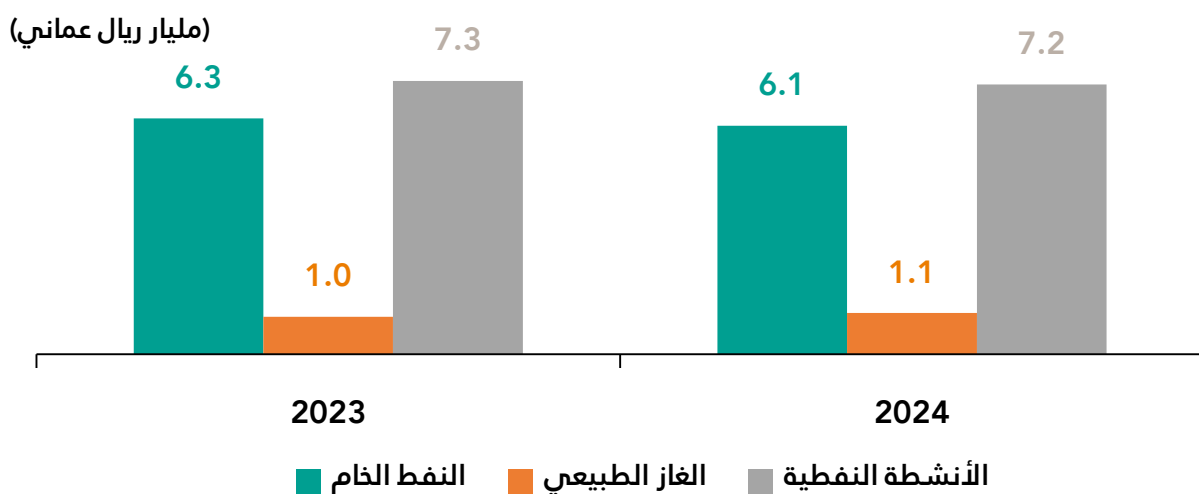


الارتفاع في القيمة المضافة للغاز الطبيعي بنهاية الربع الثاني من عام 2024م، حيث بلغت نحو 1.10 مليار ريال عماني مقارنة بنحو 1.05 مليار ريال عماني بنهاية الربع المماثل من العام السابق.



الانخفاض في القيمة المضافة للنفط الخام بنهاية الربع الثاني من عام 2024م، لتصل لنحو 6.1 مليار ريال عماني، مقارنة بنحو 6.3 مليار ريال عماني بنهاية الربع المماثل من العام السابق.

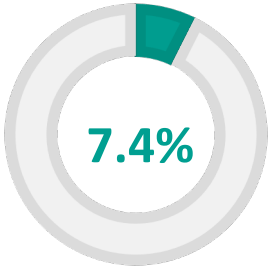
شكل (2): القيمة المضافة للأنشطة النفطية بنهاية الربع الثاني خلال الفترة (2023 - 2024م)*



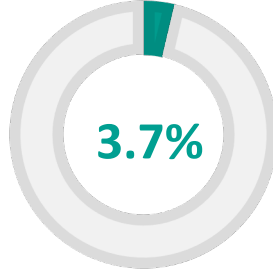
* بيانات 2023م مبدئية و 2024م أولية

1 . تابع مؤشرات الناتج المحلي الإجمالي*

1.3 الأنشطة غير النفطية



الارتفاع في القيمة المضافة لأنشطة الزراعة والحراة وصيد الأسماك بنهاية الربع الثاني من عام 2024 مقارنة بنهاية الربع المماثل من العام السابق.

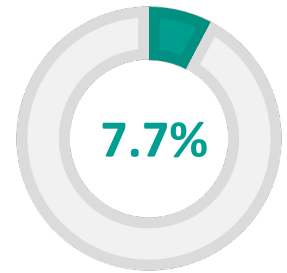


الارتفاع في القيمة المضافة للأنشطة الخدمية بنهاية الربع الثاني من عام 2024 مقارنة بنهاية الربع المماثل من العام السابق.

14.4
مليار ر.ع

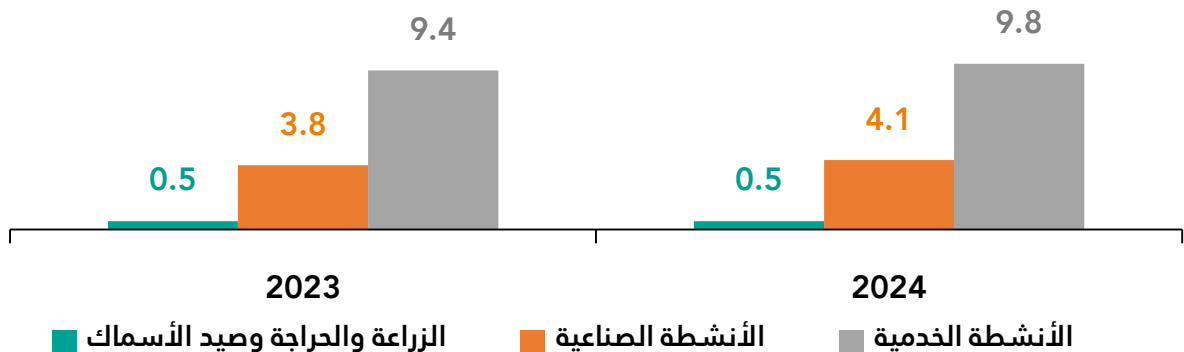
إجمالي القيمة المضافة للأنشطة غير النفطية بنهاية الربع الثاني من عام 2024 مرتفعاً بنحو 5.0% مقارنة بنهاية الربع المماثل من العام السابق والبالغ 13.7 مليار ريال عماني .

الارتفاع في القيمة المضافة للأنشطة الصناعية بنهاية الربع الثاني من عام 2024 مقارنة بنهاية الربع المماثل من العام السابق، نتيجة ارتفاع القيمة المضافة للصناعات التحويلية بنحو 12.3%، والإنشاءات بنحو 4.3%.



شكل (3): القيمة المضافة للأنشطة غير النفطية بنهاية الربع الثاني خلال الفترة (2023 - 2024م)*

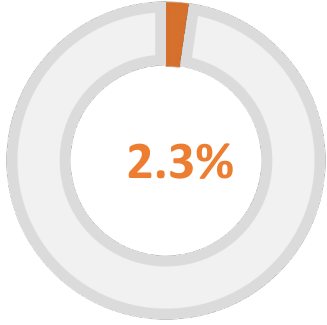
(مليار ريال عماني)



* بيانات 2023 مبدئية و2024 م أولية

2 . مؤشرات المالية العامة

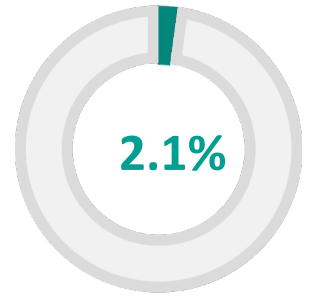
2.1 الموازنة العامة



الانخفاض في إجمالي الإيرادات بنهاية الربع الثاني من عام 2024م، حيث بلغت نحو 6.2 مليار ريال عماني، مقارنة بنحو 6.3 مليار ريال عماني بنهاية الربع المماثل من العام السابق.

391
مليون ر.ع

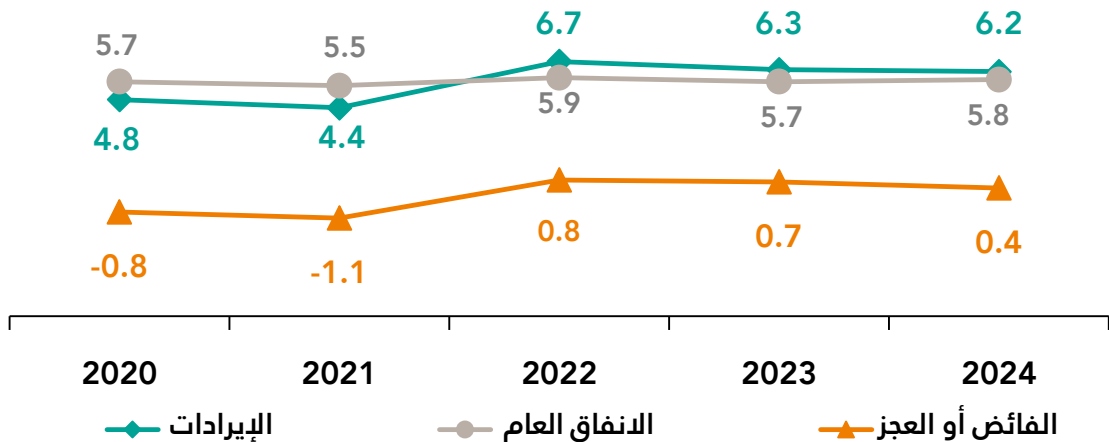
قيمة الفائض المسجل في الموازنة العامة للدولة بنهاية الربع الثاني من عام 2024م.



الارتفاع في إجمالي قيمة الإنفاق العام للدولة بنهاية الربع الثاني من عام 2024م مقارنة بنهاية الربع المماثل من العام السابق، ليصل إلى نحو 5.8 مليار ريال عماني.

شكل (4): تطور إجمالي الإيرادات والإنفاق العام والفائض أو العجز بنهاية الربع الثاني خلال الفترة (2020 - 2024م)

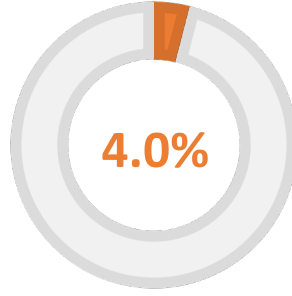
(مليار ريال عماني)



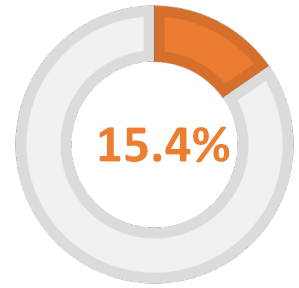
2.2 الإيرادات

67
مليون ر.ع

الانخفاض في إجمالي الإيرادات النفطية لتصل إلى 4.3 مليار ريال عماني بنهاية الربع الثاني من عام 2024 مقارنة بنحو 4.4 مليار ريال عماني بنهاية الربع المماثل من العام السابق.



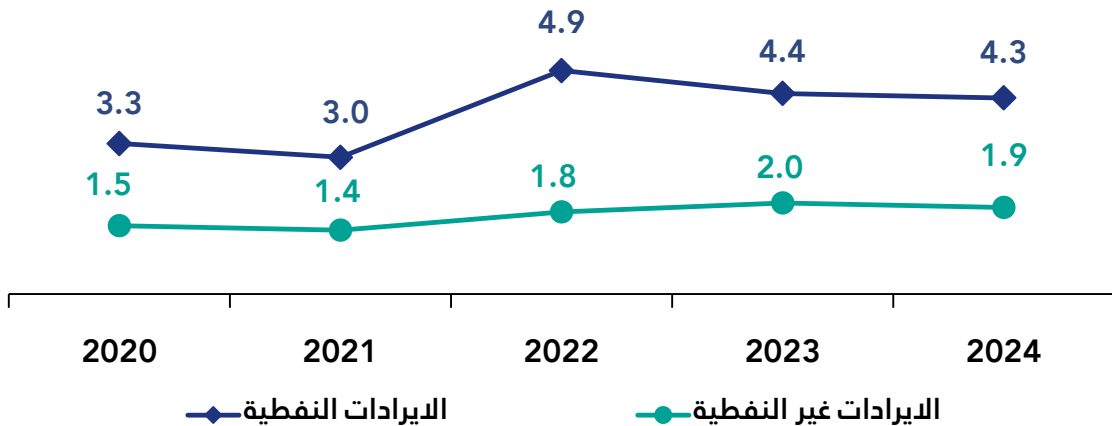
الانخفاض في إجمالي الإيرادات غير النفطية بنهاية الربع الثاني من عام 2024 مقارنة بنهاية الربع المماثل من العام السابق.



الانخفاض في إيرادات الغاز بنهاية الربع الثاني من عام 2024م، حيث بلغت نحو 943 مليون ريال عماني، مقارنة بنحو 1.1 مليار ريال عماني بنهاية الربع المماثل من العام السابق.

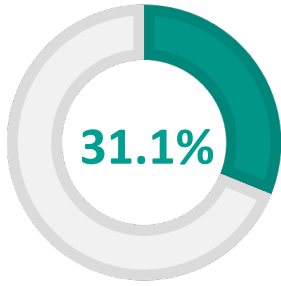
شكل (5): تطور إجمالي قيمة الإيرادات النفطية وغير النفطية بنهاية الربع الثاني خلال الفترة (2020 - 2024م)

(مليار ريال عماني)

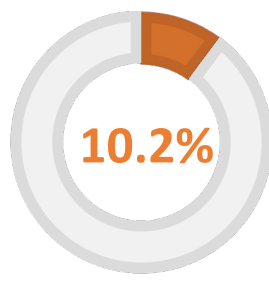


2 . تابع مؤشرات المالية العامة

2.3 الإنفاق العام



الارتفاع في إجمالي
المصرفات الاستثمارية
بنهاية الربع الثاني من
عام 2024م مقارنة
بنهاية الربع المماثل من
العام السابق.

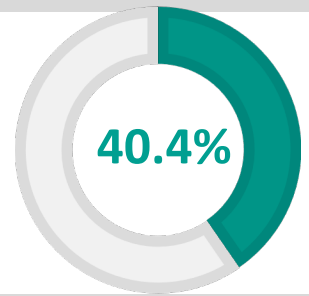


الانخفاض في إجمالي
خدمة الدين العام بنهاية
الربع الثاني من عام
2024م، حيث بلغت نحو
447 مليون ريال عماني،
مقارنة بنحو 498 مليون
ريال عماني بنهاية الربع
المماثل من العام السابق.

12.5
مليون ر.ع

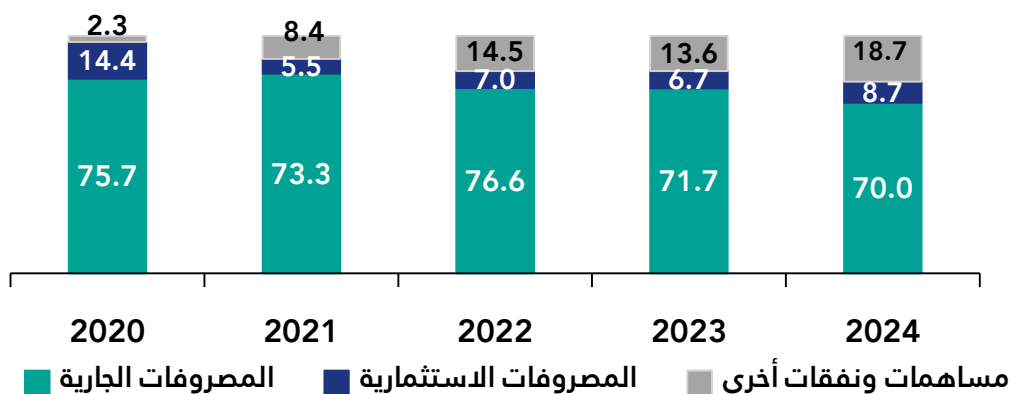
الانخفاض في إجمالي المصرفات الجارية
بنهاية الربع الثاني من عام 2024م، حيث
بلغت نحو 4.07 مليار ريال عماني مقارنة
بنحو 4.08 مليار ريال عماني بنهاية الربع
المماثل من العام السابق.

الارتفاع في إجمالي قيمة المساهمات والنفقات الأخرى بنهاية الربع الثاني
من عام 2024م حيث بلغت نحو 1.1 مليار ريال عماني مقارنة بنحو 775
مليون ريال عماني في العام السابق.

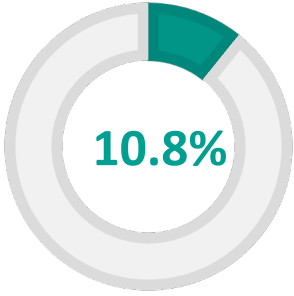


شكل (6) : نسبة مساهمة البنود المختلفة للإنفاق من إجمالي الإنفاق الحكومي بنهاية الربع الثاني
خلال الفترة (2020 – 2024م)

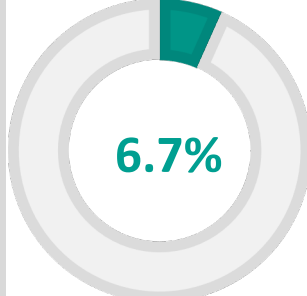
(%)



3.1 الميزان التجاري



الارتفاع في قيمة الواردات السلعية بنهاية الربع الثاني من عام 2024 مسجلة نحو 8.0 مليار ريال عماني مقارنة بنحو 7.2 مليار ريال عماني بنهاية الربع المماثل من العام السابق.



الارتفاع في قيمة الصادرات السلعية بنهاية الربع الثاني من عام 2024 مسجلة نحو 11.7 مليار ريال عماني مقارنة بنحو 10.9 مليار ريال عماني بنهاية الربع المماثل من العام السابق.



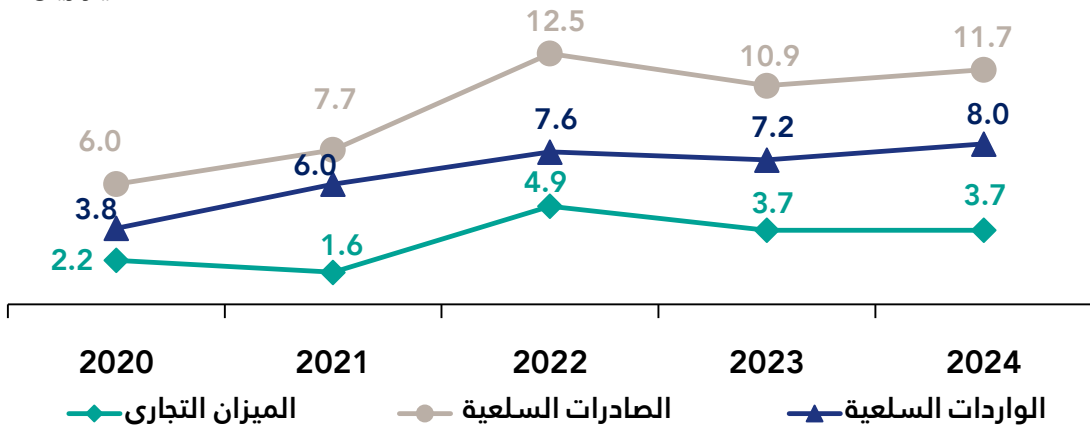
3.7

مليار ر.ع

إجمالي قيمة الفائض في الميزان التجاري بنهاية الربع الثاني من عام 2024، منخفضاً بنحو 46.3 مليون ريال عماني مقارنة بنهاية الربع المماثل من العام السابق.

شكل (7): تطور إجمالي قيمة الفائض والعجز في الميزان التجاري والصادرات والواردات بنهاية الربع الثاني خلال الفترة (2020 - 2024م)

(مليار ريال عماني)

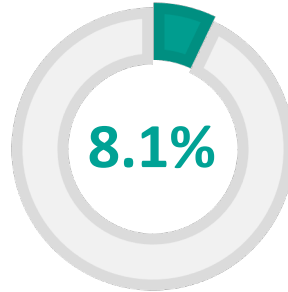


3 . تابع مؤشرات التجارة الخارجية

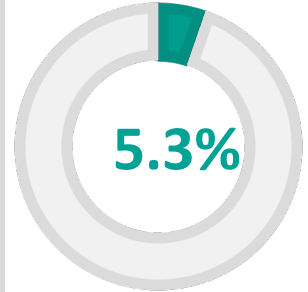
3.2 الصادرات السلعية

867
مليون ر.ع

إجمالي قيمة إعادة التصدير بنهاية الربع الثاني من عام 2024م، مرتفعاً بنحو 13.9% مقارنة بنهاية الربع المماثل من العام السابق.

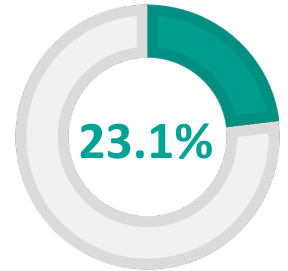


الارتفاع في قيمة الصادرات غير النفطية بنهاية الربع الثاني من عام 2024م مقارنة بنهاية الربع المماثل من العام السابق.



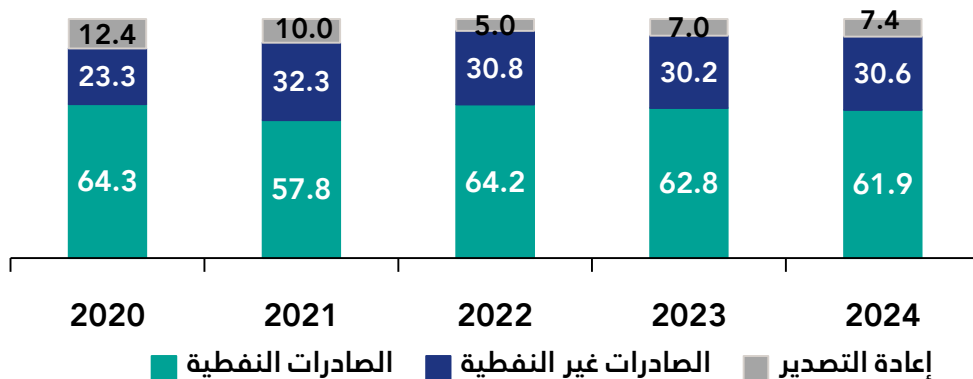
الارتفاع في إجمالي قيمة الصادرات النفطية بنهاية الربع الثاني من عام 2024م مقارنة بنهاية الربع المماثل من العام السابق.

الارتفاع في صادرات المنتجات المعدنية وهي أكثر الصادرات غير النفطية ارتفاعاً بنهاية الربع الثاني من عام 2024م مقارنة بنهاية الربع المماثل من العام السابق.

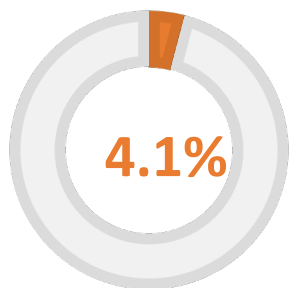


شكل (8): تطور نسبة مساهمة قيمة الصادرات النفطية وغير النفطية وإعادة التصدير من إجمالي الصادرات بنهاية الربع الثاني خلال الفترة (2020 – 2024م)

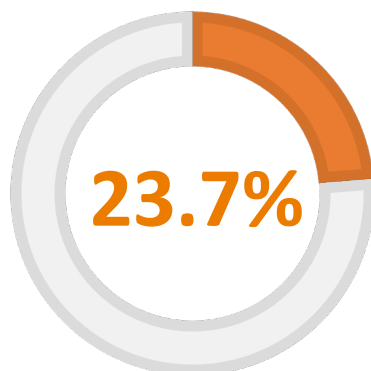
(%)



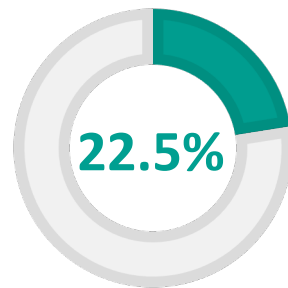
3.3 الواردات السلعية



الانخفاض في واردات المعادن العادية ومصنوعاتها بنهاية الربع الثاني من عام 2024 مقارنة بنهاية الربع المماثل من العام السابق.

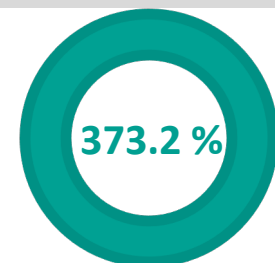


من إجمالي واردات سلطنة عمان بنهاية الربع الثاني من عام 2024 تستورد من دولة الإمارات العربية المتحدة مقارنة بنحو 27.0% بنهاية الربع المماثل من العام السابق.



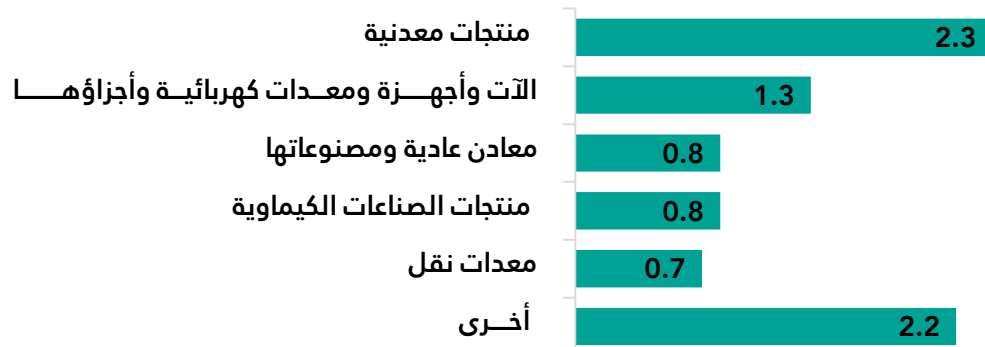
الارتفاع في واردات المنتجات المعدنية بنهاية الربع الثاني من عام 2024 مقارنة بنهاية الربع المماثل من العام السابق.

الارتفاع في واردات سلطنة عمان من دولة الكويت بنهاية الربع الثاني من عام 2024 مقارنة بنهاية الربع المماثل من العام السابق.



شكل (9): واردات سلطنة عمان السلعية بنهاية الربع الثاني من عام 2024 م

(مليار ريال عماني)

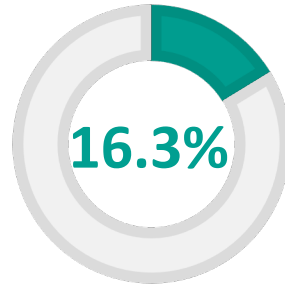


4 . مؤشرات الوضع النقدي

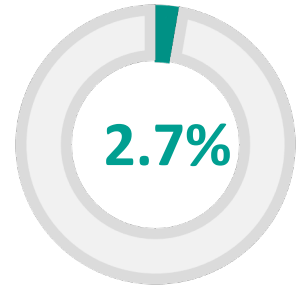
4.1 المؤشرات النقدية

↑
24.1
مليار ر.ع

إجمالي السيولة المحلية (م2) بنهاية الربع الثاني من عام 2024م، مرتفعاً بنحو 12.0% مقارنة بنهاية الربع المماثل من العام السابق.



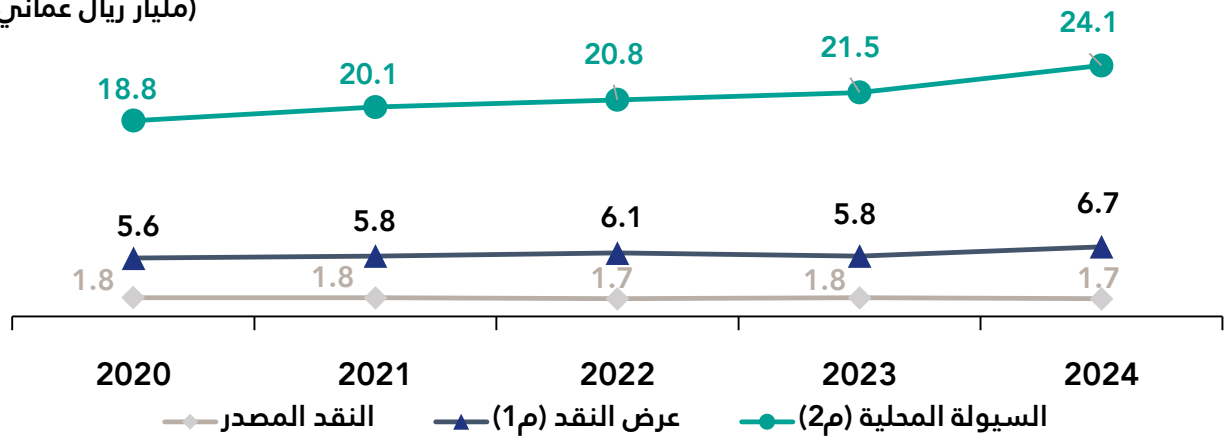
الارتفاع في عرض النقد (م1) بنهاية الربع الثاني من عام 2024م مسجلاً نحو 6.7 مليار ريال عماني، مقارنة بنحو 5.8 مليار ريال عماني بنهاية الربع المماثل من العام السابق.



الارتفاع في حجم القوة الشرائية للريال العماني بنهاية الربع الثاني من عام 2024م، حيث سجل مؤشر سعر الصرف الحقيقي نحو 118.4 نقطة مقارنة بنحو 115.3 نقطة بنهاية الربع المماثل من العام السابق.

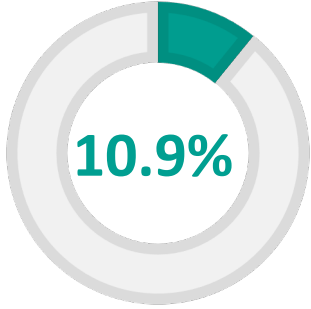
شكل (10): تطور المؤشرات النقدية في سلطنة عمان بنهاية الربع الثاني خلال الفترة (2020-2024م)

(مليار ريال عماني)

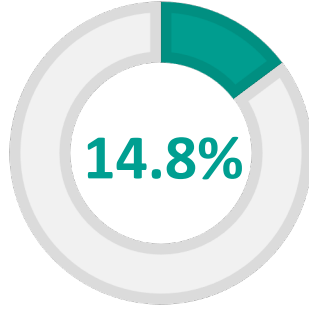


المصدر: البنك المركزي العماني، النشرة الاحصائية الفصلية

4.2 المؤشرات المصرفية



الارتفاع في إجمالي قيمة ودائع البنوك التقليدية بنهاية الربع الثاني من عام 2024 مقارنة بنهاية الربع المماثل من العام السابق ، لتصل إلى 24.7 مليار ريال عماني.



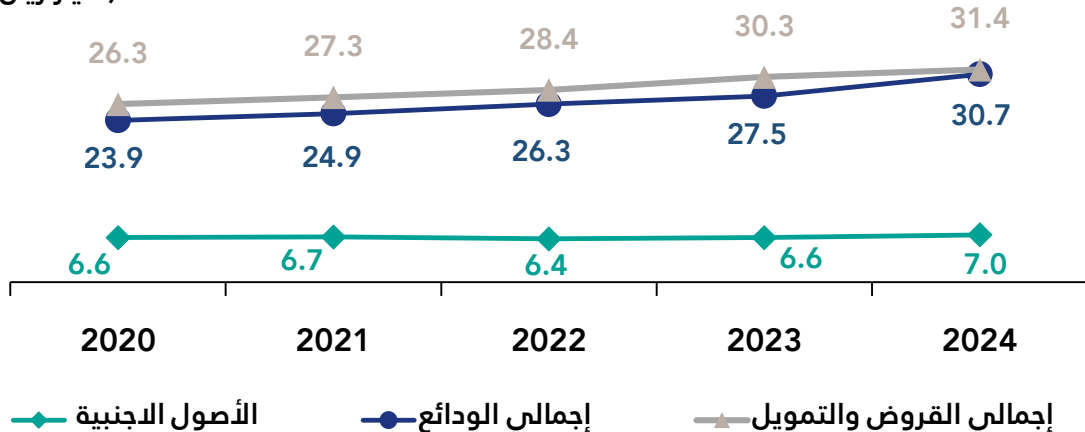
الارتفاع في إجمالي قيمة ودائع القطاع الخاص بنهاية الربع الثاني من عام 2024 مسجلاً نحو 20.7 مليار ريال عماني، مقارنة بنحو 18.0 مليار ريال عماني بنهاية الربع المماثل من العام السابق.

31.4
مليار ر.ع

إجمالي قيمة القروض والتمويل الممنوح من خلال البنوك التجارية والنوافذ الإسلامية، مرتفعاً بنحو 3.8% بنهاية الربع الثاني من عام 2024 مقارنة بنهاية الربع المماثل من العام السابق والبالغ 30.3 مليار ريال عماني.

شكل (11): تطور إجمالي القروض والتمويل الودائع وإجمالي الودائع في البنوك التقليدية والبنوك والنوافذ الإسلامية والأصول الأجنبية في سلطنة عمان بنهاية الربع الثاني خلال الفترة (2020 - 2024م)

(مليار ريال عماني)



المصدر: البنك المركزي العماني، النشرة الاحصائية الفصلية

4 . تابع مؤشرات الوضع النقدي

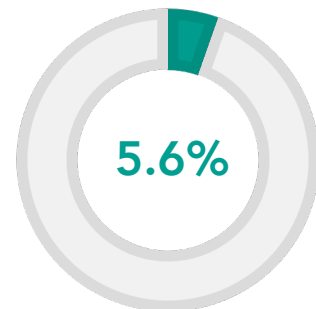
4.2 تابع المؤشرات المصرفية

↑
9.4
مليار ر.ع

إجمالي قيمة القروض الشخصية
بنهاية الربع الثاني من عام 2024م،
مرتفعاً بنحو 2.8% مقارنة بنهاية
الربع المماثل من العام السابق.

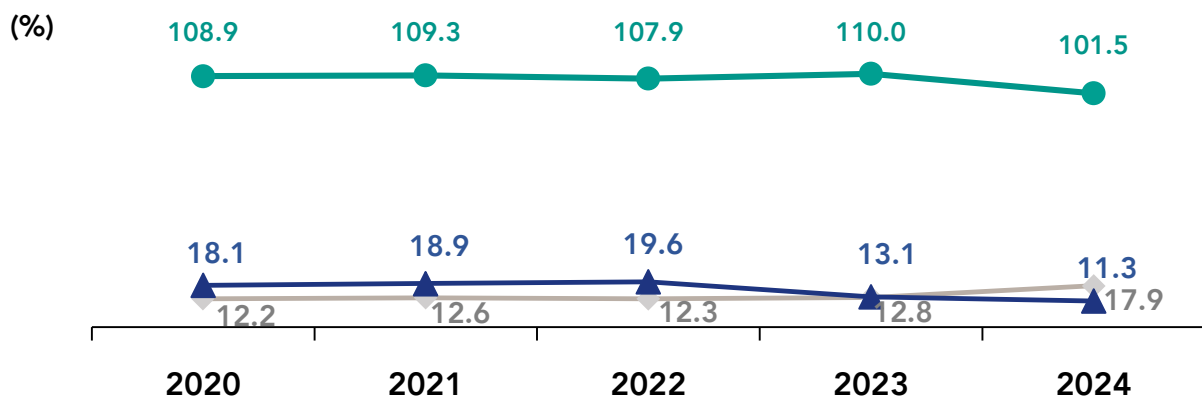


نسبة مجموع القروض
إلى الودائع بنهاية الربع
الثاني من عام 2024م
مقارنة بنحو 110%
بنهاية الربع المماثل من
العام السابق.



متوسط سعر الفائدة
على إجمالي القروض
بنهاية الربع الثاني من
عام 2024م، مرتفعاً
بنحو 2.7% مقارنة بنهاية
الربع المماثل من العام
السابق.

شكل (12): تطور المؤشرات المصرفية للبنوك التقليدية في سلطنة عمان بنهاية الربع الثاني
خلال الفترة (2020-2024م)



القروض إلى إجمالي الودائع — القروض بالعملة الأجنبية إلى إجمالي القروض — الودائع بالعملة الأجنبية إلى إجمالي الودائع



المركز الوطني
للإحصاء
والمعلومات
تعزيز المعرفة
سلطنة عُمان



www.ncsi.gov.om



@NCSIOman



+968 9145 9145



80076274



www.ncsi.gov.om