



التعداد الإلكتروني للسكان والمساكن والمنشآت
Electronic Census of Population, Households and Establishments



تعزيز المعرفة
سلطنة عُمان

تحليل الوضع الاقتصادي في

سلطنة عمان

الربع الرابع
2022

العدد (30) - يونيو 2023

المحتويات

1 . مؤشرات الناتج المحلي الإجمالي

- 1.1 الناتج المحلي الإجمالي.....07
- 1.2 الأنشطة النفطية.....08
- 1.3 الأنشطة غير النفطية.....09

2 . مؤشرات المالية العامة

- 2.1 الموازنة العامة.....10
- 2.2 الإيرادات.....11
- 2.3 الإنفاق العام.....12

3 . مؤشرات التجارة الخارجية

- 3.1 الميزان التجاري.....13
- 3.2 الصادرات السلعية.....14
- 3.3 الواردات السلعية.....15

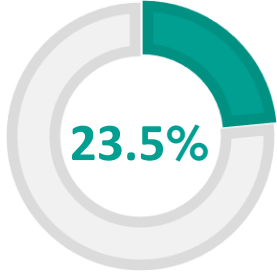
4 . مؤشرات الوضع النقدي

- 4.1 المؤشرات النقدية.....16
- 4.2 المؤشرات المصرفية.....17

مقدمة

يتتبع هذا التقرير الوضع الاقتصادي الحالي للدولة في ضوء السياسات المالية التي اتخذتها سلطنة عمان من أجل امتصاص أثر الانخفاض المستمر لأسعار النفط على الاقتصاد الوطني. ويتناول هذا التقرير مجموعة من أهم المؤشرات الاقتصادية التي تشكل انعكاساً للسياسات المالية المتخذة من قبل الحكومة، والتي من أهمها مؤشرات الناتج المحلي الإجمالي، والمالية العامة، والتجارة الخارجية، والوضع النقدي.

أهم النتائج*



الارتفاع في القيمة
المضافة للأنشطة
الصناعية بنهاية عام
2022م.

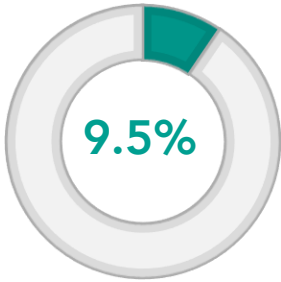
6.3

مليار ر.ع

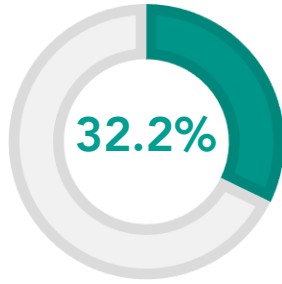
الارتفاع في القيمة المضافة للأنشطة
النفطية بنهاية عام 2022م.



الارتفاع في الناتج
المحلي الاجمالي
(بالأسعار الجارية)
بنهاية عام 2022م.



الارتفاع في إجمالي
الانفاق العام بالدولة
بنهاية عام 2022م.



الارتفاع في إجمالي
الإيرادات بنهاية عام
2022م.



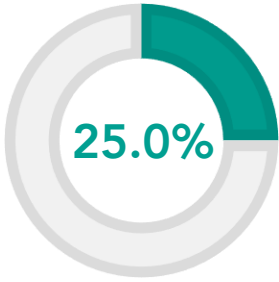
نسبة فائض
الموازنة العامة
للدولة إلى الناتج
المحلي الإجمالي
بالأسعار الجارية
بنهاية عام 2022م.



1.1
مليار ر.ع

قيمة الفائض
المسجل في
الموازنة العامة للدولة
بنهاية عام 2022م.

أهم النتائج*

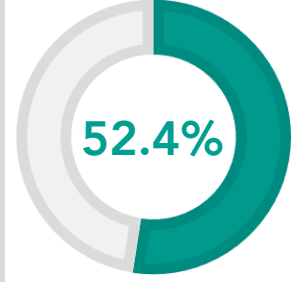


الارتفاع في قيمة
الواردات السلعية
بنهاية عام 2022م.

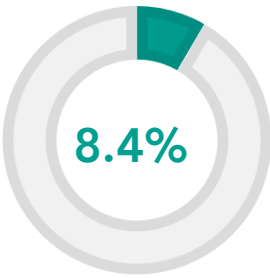
5.7

مليار ر.ع

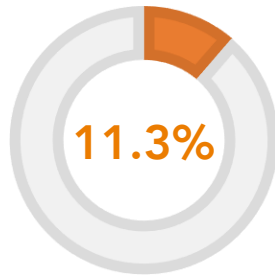
الارتفاع في فائض الميزان التجاري بنهاية
عام 2022م.



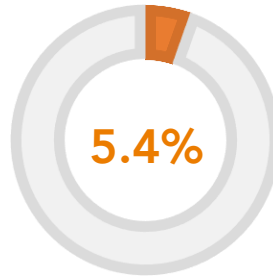
الارتفاع في قيمة
الصادرات السلعية
بنهاية عام 2022م.



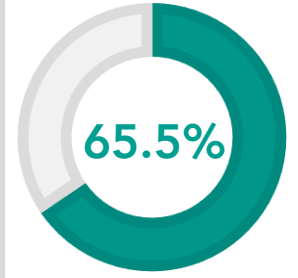
الارتفاع في حجم
القوة الشرائية
لر rial العماني
بنهاية عام 2022م.



الانخفاض في
إجمالي قيمة
الأصول الأجنبية
بالبنك المركزي
العماني بنهاية عام
2022م.



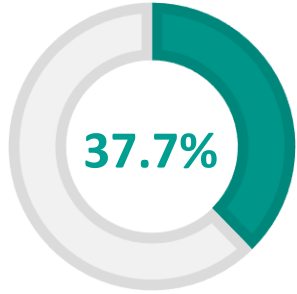
متوسط سعر
الفائدة على إجمالي
القروض بنهاية عام
2022م.



نسبة مساهمة
الصادرات النفطية
في إجمالي قيمة
الصادرات السلعية
بنهاية عام 2022م.

1 . مؤشرات الناتج المحلي الإجمالي

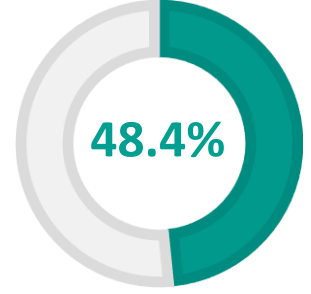
1.1 الناتج المحلي الإجمالي



مساهمة الأنشطة النفطية في الناتج المحلي الإجمالي بالأسعار الجارية بنهاية عام 2022م.

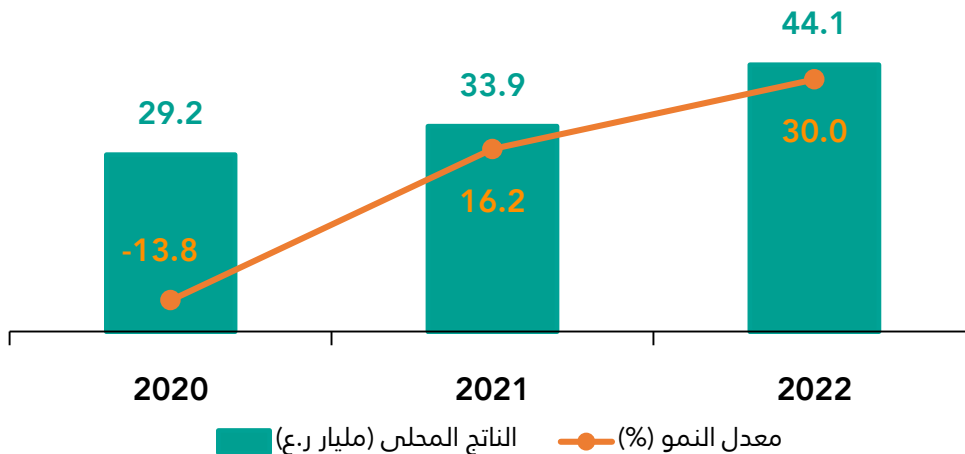
44.1
مليار ر.ع

إجمالي قيمة الناتج المحلي الإجمالي بالأسعار الجارية بنهاية عام 2022م مقارنة بنحو 33.9 مليار ريال عماني بنهاية عام 2021م، مرتفعاً بنحو 30%.



الارتفاع في متوسط سعر النفط بنهاية عام 2022م، مرتفعاً من 64.3 دولار/برميل إلى 95.4 دولار/برميل.

شكل (1): تطور الناتج المحلي الإجمالي بالأسعار الجارية خلال الفترة (2020-2022م)*



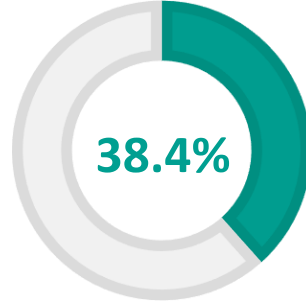
*مبدئي، تم تحديث بيانات نظام الحسابات القومية (SNA) لعام 2008م، واعتماد سنة الأساس 2018م.

1 . تابع مؤشرات الناتج المحلي الإجمالي

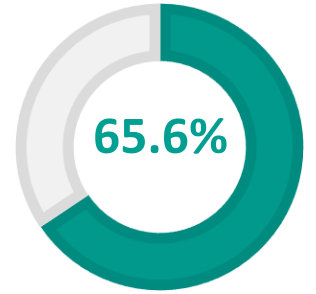
1.2 الأنشطة النفطية

6.3
مليار ر.ع

الارتفاع في القيمة المضافة للأنشطة النفطية بنهاية عام 2022م، مسجلة نحو 16.6 مليار ريال عماني مقارنة بنحو 10.3 مليار ريال عماني بنهاية العام السابق.



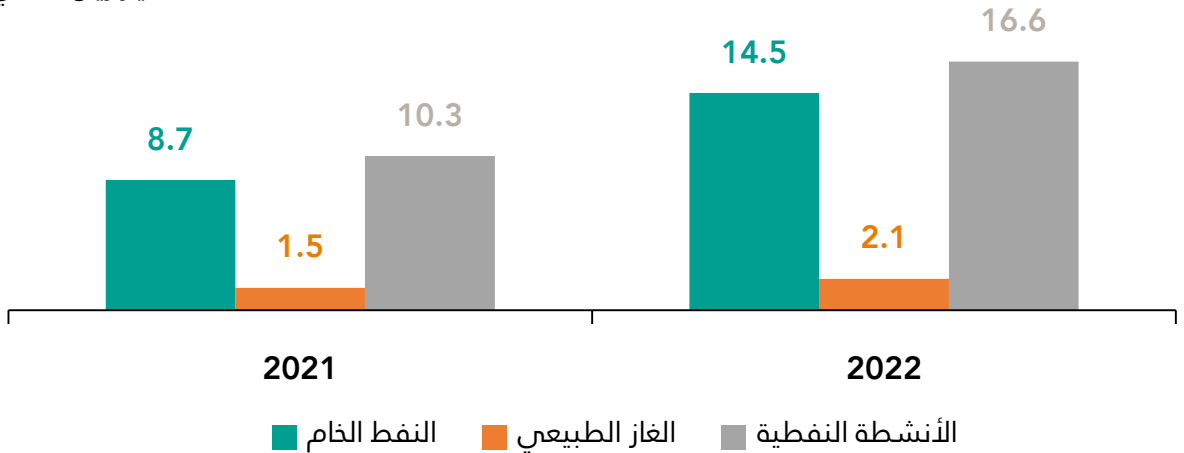
الارتفاع في القيمة المضافة للغاز الطبيعي بنهاية عام 2022م، حيث بلغت نحو 2.1 مليار ريال عماني مقارنة بنحو 1.5 مليار ريال عماني بنهاية العام السابق.



الارتفاع في القيمة المضافة للنفط الخام بنهاية عام 2022م، لتصل لنحو 14.5 مليار ريال عماني، مقارنة بنحو 8.7 مليار ريال عماني بنهاية العام السابق.

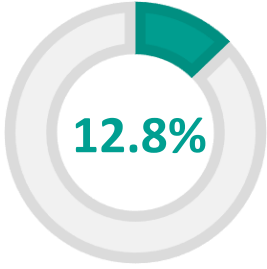
شكل (2): القيمة المضافة للأنشطة النفطية خلال الفترة (2021-2022م)*

(مليار ريال عماني)

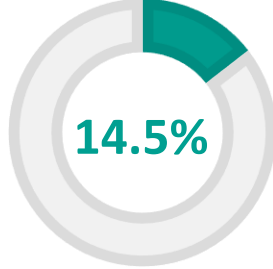


* مبدئي

1.3 الأنشطة غير النفطية



الارتفاع في القيمة المضافة للزراعة والحراة وصيد الأسماك بنهاية عام 2022 مقارنة بنهاية العام السابق.

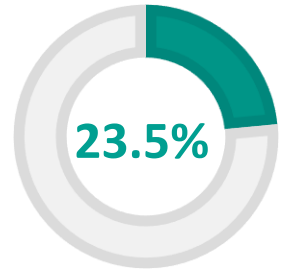


الارتفاع في القيمة المضافة للأنشطة الخدمية بنهاية عام 2022 مقارنة بنهاية العام السابق.

28.9
مليار ر.ع

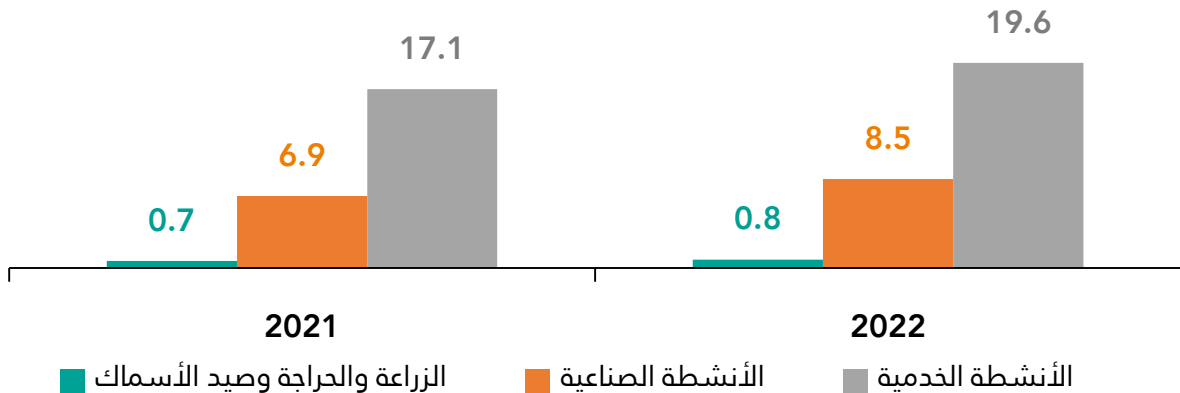
إجمالي القيمة المضافة للأنشطة غير النفطية بنهاية عام 2022 مرتفعاً بنحو 16.9% مقارنة بنهاية العام السابق والبالغ 24.7 مليار ريال عماني .

الارتفاع في القيمة المضافة للأنشطة الصناعية بنهاية عام 2022 مقارنة بنهاية العام السابق، نتيجة ارتفاع القيمة المضافة للصناعات التحويلية بنحو 49.6%، والتعدين واستغلال المحاجر بنحو 19.6%، وإمدادات الكهرباء والمياه وأنشطة الصرف الصحي بنحو 4.3%.



شكل (3): القيمة المضافة للأنشطة غير النفطية خلال الفترة (2021- 2022م)*

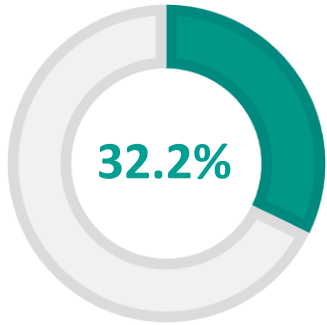
(مليار ريال عماني)



* مبدئي

2 . مؤشرات المالية العامة

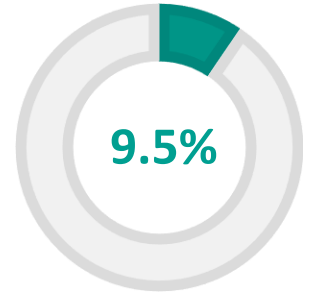
2.1 الموازنة العامة



الارتفاع في إجمالي الإيرادات بنهاية عام 2022م، حيث بلغت نحو 14.5 مليار ريال عماني، مقارنة بنحو 10.9 مليار ريال عماني بنهاية العام السابق.

1.1
مليار ر.ع

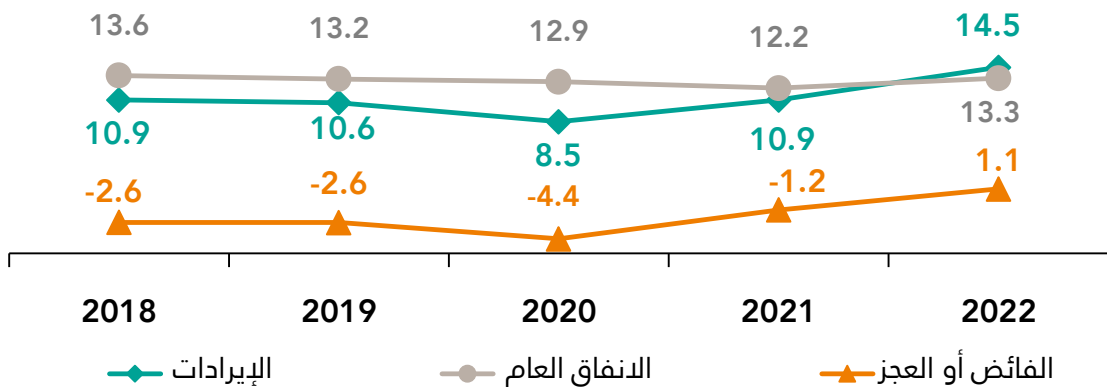
قيمة الفائض المسجل في الموازنة العامة للدولة بنهاية عام 2022م.



الارتفاع في إجمالي قيمة الإنفاق العام للدولة بنهاية عام 2022م مقارنة بنهاية العام السابق، ليصل إلى نحو 13.3 مليار ريال عماني.

شكل (4): تطور إجمالي الإيرادات والإنفاق العام والفائض أو العجز خلال الفترة (2018 - 2022م)

(مليار ريال عماني)



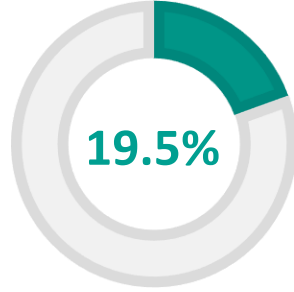
2.2 الإيرادات



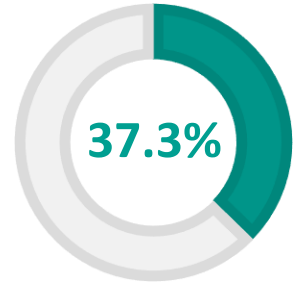
3

مليار ر.ع

الارتفاع في إجمالي الإيرادات النفطية لتصل إلى 11.2 مليار ريال عماني بنهاية عام 2022م مقارنة بنحو 8.2 مليار ريال عماني بنهاية العام السابق.



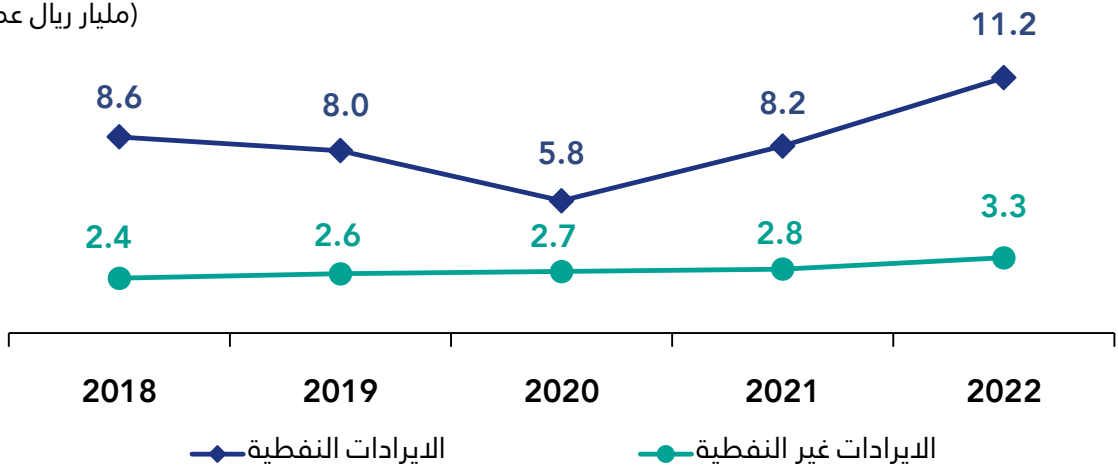
الارتفاع في إجمالي الإيرادات غير النفطية بنهاية عام 2022م مقارنة بنهاية العام السابق.



الارتفاع في إيرادات النفط بنهاية عام 2022م، حيث بلغت نحو 7.6 مليار ريال عماني، مقارنة بنحو 5.6 مليار ريال عماني بنهاية العام السابق.

شكل (5): تطور إجمالي قيمة الإيرادات النفطية وغير النفطية خلال الفترة (2018 – 2022م)

(مليار ريال عماني)

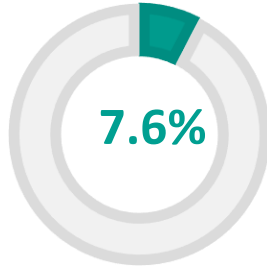


2 . تابع مؤشرات المالية العامة

2.3 الإنفاق العام



الارتفاع في إجمالي
المصرفات الاستثمارية
بنهاية عام 2022م
مقارنة بنهاية العام
السابق.



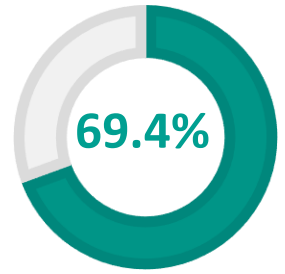
الارتفاع في إجمالي خدمة
الدين العام بنهاية عام
2022م، حيث بلغت نحو
1.1 مليار ريال عماني،
مقارنة بنحو 1.0 مليار ريال
عماني بنهاية العام
السابق.



مليار ر.ع

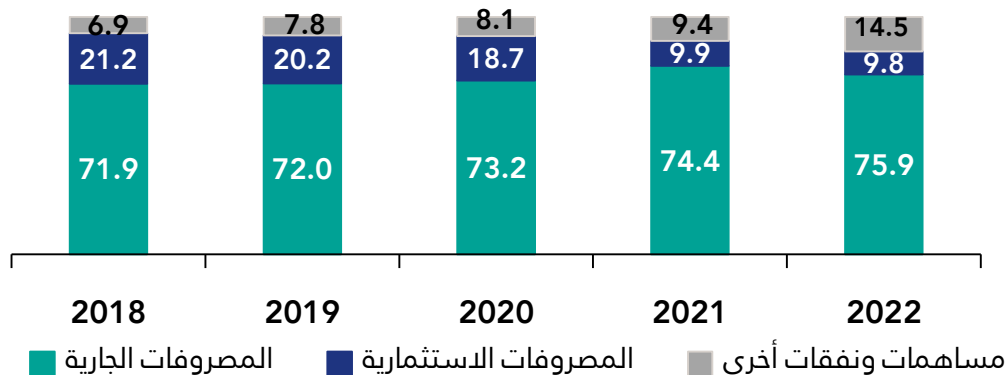
الارتفاع في إجمالي المصرفات الجارية
بنهاية عام 2022م، حيث بلغت نحو
10.1 مليار ريال عماني مقارنة بنحو 9
مليار ريال عماني بنهاية العام السابق.

الارتفاع في إجمالي قيمة المساهمات والنفقات الأخرى بنهاية عام 2022م
حيث بلغت نحو 1.9 مليار ريال عماني مقارنة بنحو 1.1 مليار ريال عماني في
العام السابق.

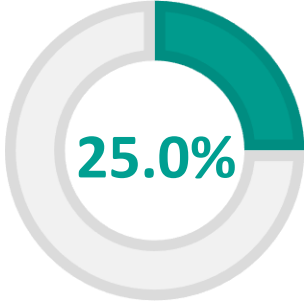


شكل (6) : نسبة مساهمة البنود المختلفة للإنفاق من إجمالي الإنفاق الحكومي
خلال الفترة (2018 - 2022م)

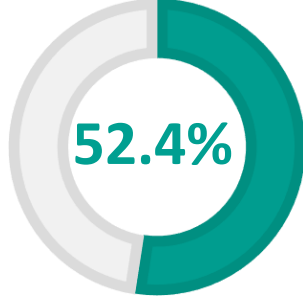
(%)



3.1 الميزان التجاري



الارتفاع في قيمة الواردات السلعية بنهاية عام 2022م مسجلة نحو 14.9 مليار ريال عماني مقارنة بنحو 11.9 مليار ريال عماني بنهاية العام السابق.



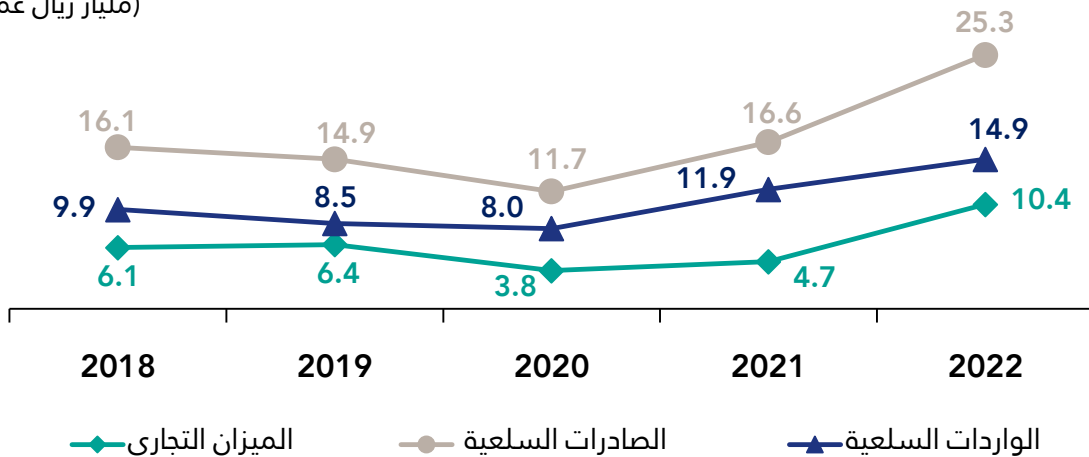
الارتفاع في قيمة الصادرات السلعية بنهاية عام 2022م مسجلة نحو 25.3 مليار ريال عماني مقارنة بنحو 16.6 مليار ريال عماني بنهاية العام السابق.

10.4
مليار ر.ع

إجمالي قيمة الفائض في الميزان التجاري بنهاية عام 2022م، مرتفعاً بنحو 5.7 مليار ريال عماني مقارنة بنهاية العام السابق.

شكل (7): تطور إجمالي قيمة الفائض والعجز في الميزان التجاري والصادرات والواردات خلال الفترة (2018 - 2022م)

(مليار ريال عماني)

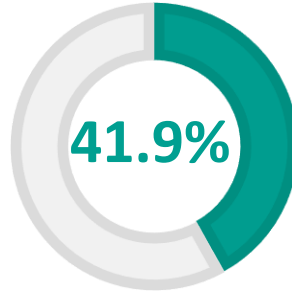


3 . تابع مؤشرات التجارة الخارجية

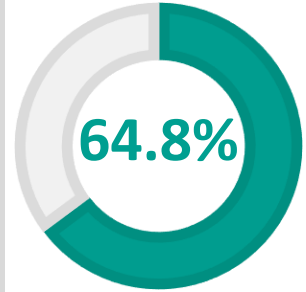
3.2 الصادرات السلعية

1.3
مليار ر.ع

إجمالي قيمة إعادة التصدير بنهاية عام 2022م، مرتفعاً بنحو 0.02% مقارنة بنهاية العام السابق.



الارتفاع في قيمة الصادرات غير النفطية بنهاية عام 2022م مقارنة بنهاية العام السابق.



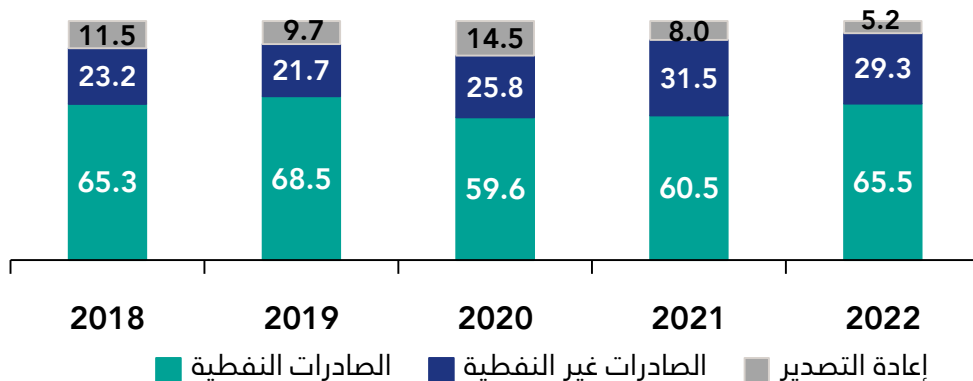
الارتفاع في إجمالي قيمة الصادرات النفطية بنهاية عام 2022م مقارنة بنهاية العام السابق.

الارتفاع في صادرات المنتجات المعدنية وهي أكثر الصادرات غير النفطية ارتفاعاً بنهاية عام 2022م مقارنة بنهاية العام السابق.

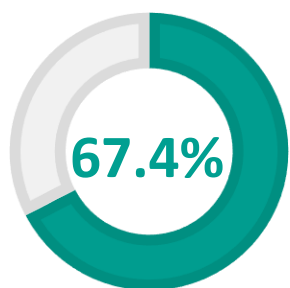


شكل (8): تطور نسبة مساهمة قيمة الصادرات النفطية وغير النفطية وإعادة التصدير من إجمالي الصادرات خلال الفترة (2018 - 2022م)

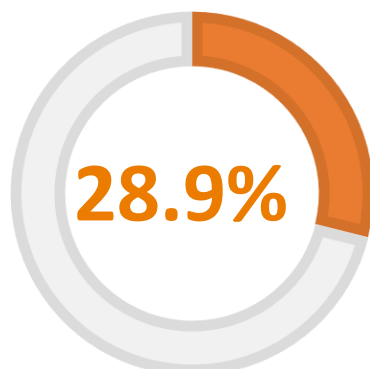
(%)



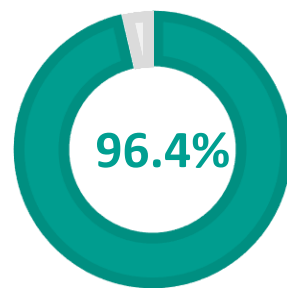
3.3 الواردات السلعية



من إجمالي قيمة الواردات السلعية لسلطنة عمان بنهاية عام 2022م يتم من خلال المنافذ الجمركية البحرية.

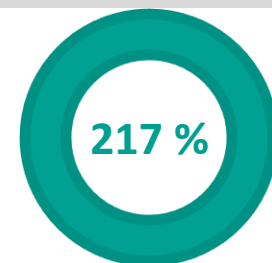


من إجمالي واردات سلطنة عمان بنهاية عام 2022م تستورد من دولة الإمارات العربية المتحدة مقارنة بنحو 35.6% بنهاية العام السابق.



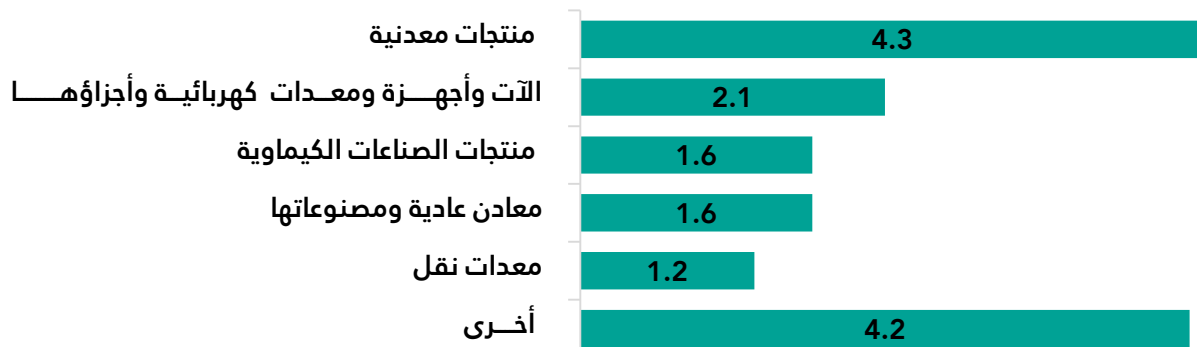
الارتفاع في واردات المنتجات المعدنية بنهاية عام 2022م مقارنة بنهاية العام السابق.

الارتفاع في واردات سلطنة عمان من المملكة العربية السعودية بنهاية عام 2022م مقارنة بنهاية العام السابق.



شكل (9): واردات سلطنة عمان السلعية بنهاية عام 2022م

(مليار ريال عماني)

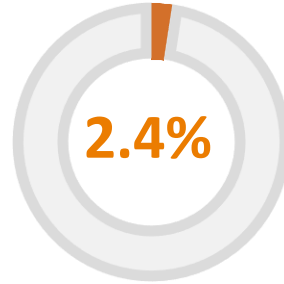


4 . مؤشرات الوضع النقدي

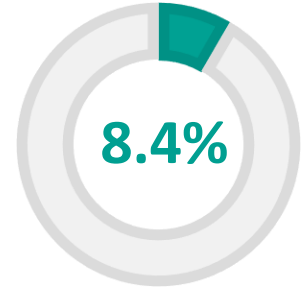
4.1 المؤشرات النقدية

20.3
مليار ر.ع

إجمالي السيولة المحلية (م2) بنهاية عام 2022م، مرتفعاً بنحو 0.6% مقارنة بنهاية العام السابق.



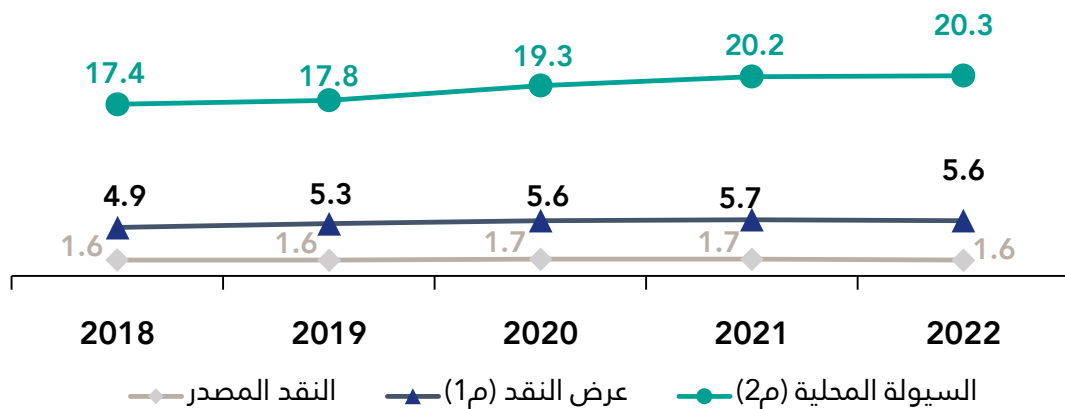
الانخفاض في عرض النقد (م1) بنهاية عام 2022م مسجلاً نحو 5.6 مليار ريال عماني، مقارنة بنحو 5.7 مليار ريال عماني بنهاية العام السابق.



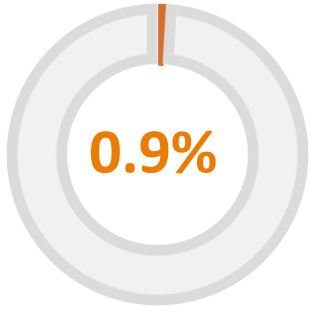
الارتفاع في حجم القوة الشرائية للريال العماني بنهاية عام 2022م، حيث سجل مؤشر سعر الصرف الحقيقي نحو 112.8 نقطة مقارنة بنحو 104.1 نقطة بنهاية العام السابق.

شكل (10): تطور المؤشرات النقدية في سلطنة عمان خلال الفترة (2018 - 2022م)

(مليار ريال عماني)



4.2 المؤشرات المصرفية



الانخفاض في إجمالي قيمة ودائع البنوك التقليدية بنهاية عام 2022 مقارنة بنهاية العام السابق ، لتصل إلى 21 مليار ريال عماني.



الارتفاع في إجمالي قيمة ودائع القطاع الخاص بنهاية عام 2022 مسجلاً نحو 17.4 مليار ريال عماني، مقارنة بنحو 17.3 مليار ريال عماني بنهاية العام السابق.

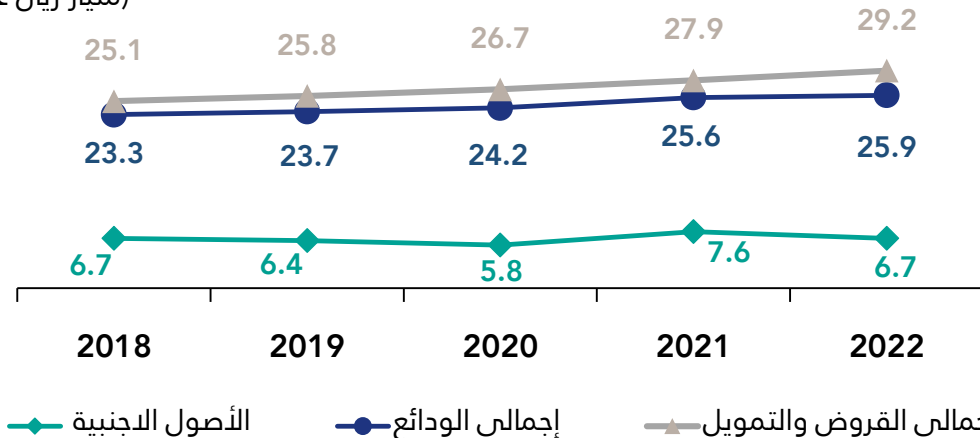
29.2

مليار ر.ع

إجمالي قيمة القروض والتمويل الممنوح من خلال البنوك التجارية والنوافذ الإسلامية، مرتفعاً بنحو 4.8% بنهاية عام 2022 مقارنة بنهاية العام السابق والبالغ 27.9 مليار ريال عماني.

شكل (11): تطور إجمالي الودائع وإجمالي القروض والتمويل في البنوك التقليدية والبنوك والنوافذ الإسلامية والأصول الأجنبية في سلطنة عمان خلال الفترة (2018 – 2022م)

(مليار ريال عماني)



المصدر: البنك المركزي العماني، النشرة الإحصائية الفصلية

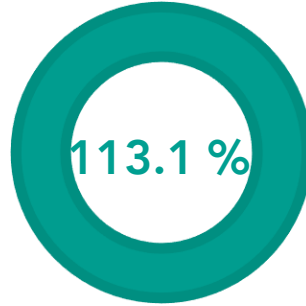
4 . تابع مؤشرات الوضع النقدي

4.2 تابع المؤشرات المصرفية

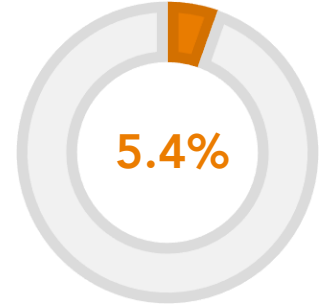


مليار ر.ع

إجمالي قيمة القروض الشخصية
بنهاية عام 2022م، مرتفعاً بنحو
3% مقارنة بنهاية العام السابق.



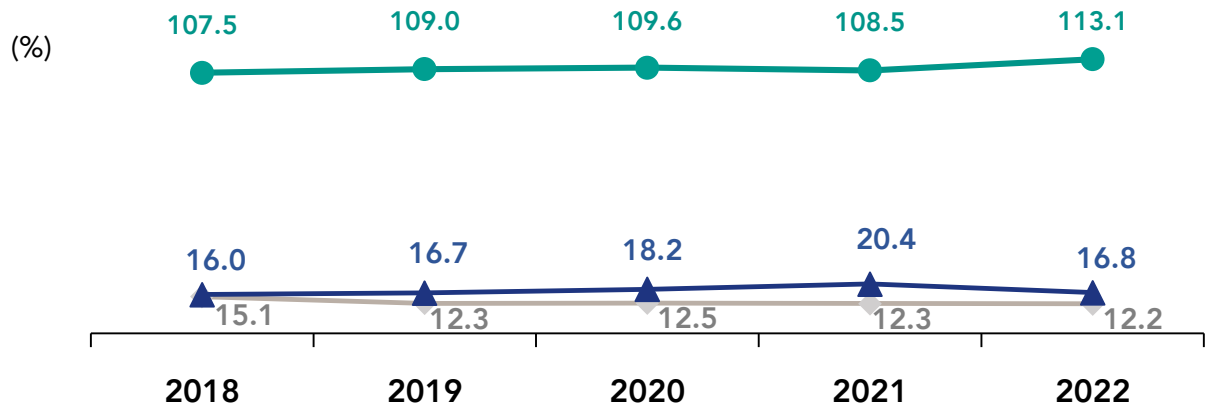
نسبة مجموع القروض
إلى الودائع بنهاية عام
2022م مقارنة بنحو
108.5% بنهاية العام
السابق.



متوسط سعر الفائدة
على إجمالي القروض
بنهاية عام 2022م،
منخفضاً بنحو 3.4%
مقارنة بنهاية العام
السابق.

شكل (12): تطور المؤشرات المصرفية للبنوك التقليدية في سلطنة عمان

خلال الفترة (2018-2022م)



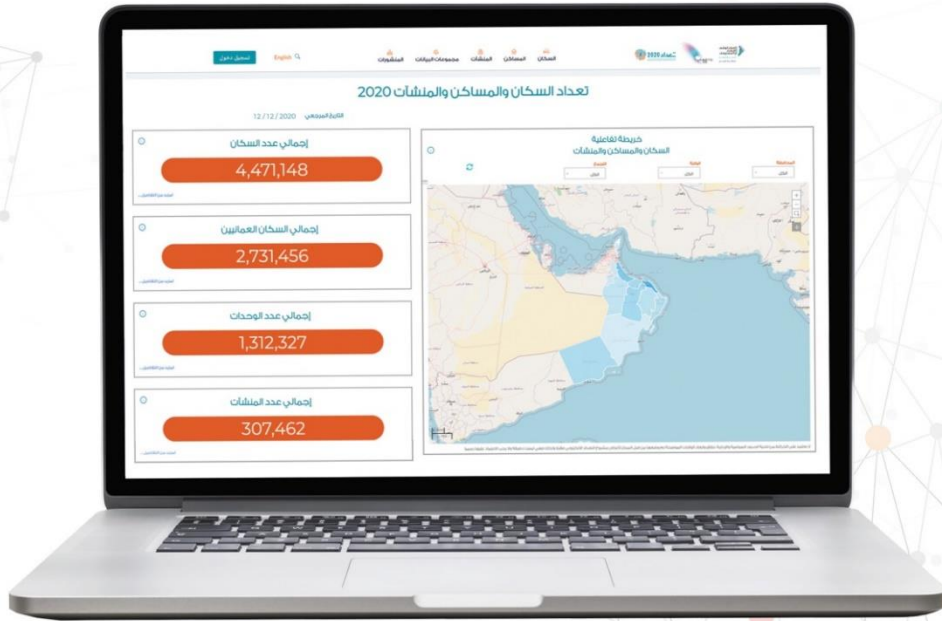
القروض إلى إجمالي الودائع — القروض بالعملة الأجنبية إلى إجمالي القروض — الودائع بالعملة الأجنبية إلى إجمالي الودائع




المركز الوطني
للإحصاء
والمعلومات
تعزز المعرفة
سلطنة عُمان



تعداد 2020
التعداد الإلكتروني للسكان والمساكن والمنشآت
Electronic Census of Population, Households and Establishments



portal.ecensus.gov.om



طبعت بمطابع المركز

@NCSIOman +968 9145 9145 80076274 www.ncsi.gov.om