



تحليل الوضع الاقتصادي في السلطنة

العدد (14) - أغسطس 2019

الربع الرابع 2018

مقدمة

يتتبع هذا التقرير الوضع الاقتصادي الحالي للدولة في ضوء السياسات المالية التي اتخذتها السلطنة من أجل امتصاص أثر الانخفاض المستمر لأسعار النفط على الاقتصاد الوطني. ويتناول هذا التقرير مجموعة من أهم المؤشرات الاقتصادية التي تشكل انعكاسا للسياسات المالية المتخذة من قبل الحكومة، والتي من أهمها مؤشرات الناتج المحلي الاجمالي، والمالية العامة، والتجارة الخارجية، والوضع النقدي.

أهم النتائج*

الارتفاع في إجمالي القيمة
المضافة للأنشطة النفطية
بنهاية عام 2018.

37%



معدل نمو الناتج المحلي
الإجمالي (بالأسعار
الجارية) بنهاية عام
2018.

12.3%



الإنخفاض في قيمة العجز
المحقق في الموازنة العامة
للدولة بنهاية عام 2018.

29.5%



الارتفاع في القيمة المضافة
للأنشطة الخدمية بنهاية عام
2018.

2.3%



نسبة عجز الموازنة العامة
للدولة إلى الناتج المحلي
الإجمالي بالأسعار الجارية
بنهاية عام 2018.

8.7%



الارتفاع في جملة الإيرادات
بنهاية عام 2018.

28.6%



الارتفاع في إجمالي قيمة
المصروفات الاستثمارية بنهاية
عام 2018.

8.8%



الارتفاع في إجمالي الانفاق
العام بالدولة بنهاية عام
2018.

10.8%



إجمالي الفائض في الميزان
التجاري بنهاية عام 2018.

3.7
مليار ريال عماني

الزيادة في الإيرادات
الرأسمالية بنهاية عام
2018.

3
مليون ريال عماني

الانخفاض في إجمالي قيمة
الواردات السلعية بنهاية عام
2018.

2.6%



إجمالي قيمة الصادرات
السلعية بنهاية عام 2018.

16.1
مليار ريال عماني

متوسط سعر الفائدة على
إجمالي القروض بنهاية عام
2018.

5.3%



نسبة مساهمة الصادرات
النفطية في إجمالي قيمة
الصادرات بنهاية عام
2018.

65.3%



الارتفاع في حجم القوة
الشرائية للريال العماني بنهاية
عام 2018.

4.4%



الارتفاع في إجمالي قيمة
الأصول الأجنبية بالبنك
المركزي العماني عام
2018.

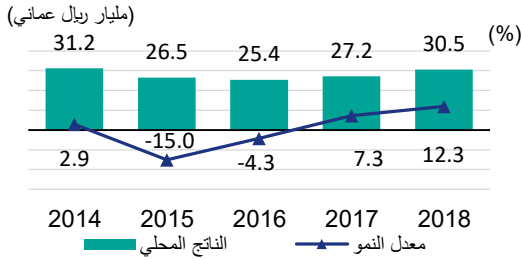
8.1%



1. مؤشرات الناتج المحلي الاجمالي

1.1 الناتج المحلي الإجمالي

شكل (1): تطور الناتج المحلي الاجمالي بالأسعار الجارية ومعدلات التغير خلال الفترة (2014-2018)



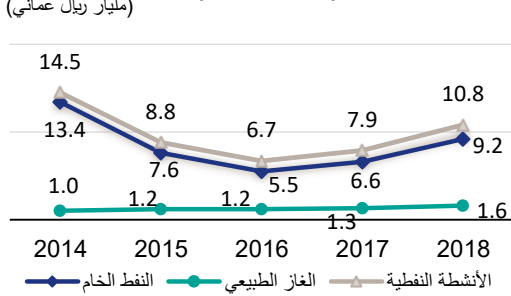
المصدر: المركز الوطني للإحصاء والمعلومات، النشرة الإحصائية الشهرية.

■ **12.3%** الارتفاع في الناتج المحلي الاجمالي بالأسعار الجارية بنهاية عام 2018 ليصل إلى **30.5** مليار ريال عماني مقارنة بنحو **27.2** مليار ريال عماني خلال العام السابق.

■ يعزى هذا الارتفاع الى ارتفاع متوسط سعر النفط من **51.3** دولار/ برميل بنهاية عام 2017 إلى نحو **69.7** دولار/ برميل في عام 2018.

1.2 الأنشطة النفطية

شكل (2): القيمة المضافة للأنشطة النفطية خلال الفترة (2014-2018)



المصدر: المركز الوطني للإحصاء والمعلومات، النشرة الإحصائية الشهرية.


■ **37%** الارتفاع في القيمة المضافة للأنشطة النفطية بنهاية عام 2018 مسجلة نحو **10.8** مليار ريال عماني، مقارنة بنحو **7.9** مليار ريال عماني في العام السابق.

■ ساهم الارتفاع في القيمة المضافة للنفط الخام بنحو **39%** بنهاية عام 2018 في ارتفاع القيمة المضافة للأنشطة النفطية، حيث بلغت نحو **9.2** مليار ريال عماني، مقارنة بنحو **6.6** مليار ريال عماني في العام السابق.

■ كما ارتفعت القيمة المضافة للغاز الطبيعي بنحو **24.3%** حيث بلغت **1.6** مليار ريال عماني بنهاية عام 2018 مقارنة بنحو **1.3** مليار ريال عماني في العام السابق.

1.3 الأنشطة غير النفطية

شكل (3): القيمة المضافة للأنشطة غير النفطية خلال الفترة (2014-2018)



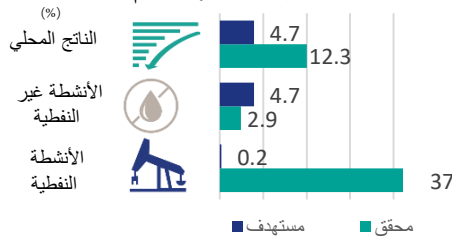
المصدر: المركز الوطني للإحصاء والمعلومات، النشرة الإحصائية الشهرية.

■ **20.8** مليار ريال عماني إجمالي القيمة المضافة للأنشطة غير النفطية بنهاية عام 2018 مرتفعاً بنحو **2.9%** مقارنة بالفترة المماثلة من العام السابق.

■ شهدت القيمة المضافة للزراعة والأسماك ارتفاعاً بنحو **8.1%** في عام 2018 مقارنة بالعام السابق.

■ **2.3%** الارتفاع في القيمة المضافة للأنشطة الخدمية بنهاية عام 2018، وشهدت القيمة المضافة للأنشطة الصناعية ارتفاعاً بنحو **1.5%** مقارنة بالعام السابق.

شكل (4): معدلات النمو المستهدفة والمحقة (بالأسعار الجارية) لبعض المؤشرات بنهاية عام 2018



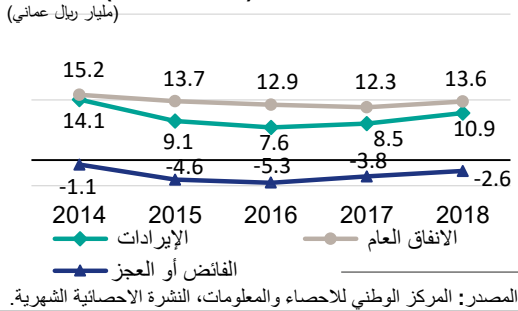
المصدر: مؤخر خطة التنمية الخمسية التاسعة (2016-2020)، الأمانة العامة للمجلس الأعلى للتخطيط والمركز الوطني للإحصاء والمعلومات.

67.7% مساهمة الأنشطة غير النفطية في الناتج المحلي الإجمالي بنهاية الربع الرابع من عام 2018.

2. مؤشرات المالية العامة

2.1 الموازنة العامة

شكل (5): تطور إجمالي الإيرادات والانفاق العام والفاصل أو العجز خلال الفترة (2014-2018)



■ **29.5%** الإنخفاض في قيمة العجز المسجل في الموازنة العامة للسلطنة بنهاية عام 2018 ليصل إلى **2.6** مليار ريال عماني، مقارنة بنحو **3.8** مليار ريال عماني في العام السابق.

■ **28.6%** الارتفاع في إجمالي الإيرادات بنهاية عام 2018، حيث بلغت نحو **10.9** مليار ريال عماني، مقارنة بنحو **8.5** مليار ريال عماني في العام السابق.

■ **13.6** مليار ريال عماني إجمالي الانفاق العام للسلطنة بنهاية عام 2018، مرتفعا بنحو **10.8%** مقارنة بالعام السابق.

2.2 الإيرادات

■ **2.4** مليار ريال عماني الزيادة في إجمالي الإيرادات النفطية لتصل إلى **8.6** مليار ريال عماني في عام 2018 مقارنة بنحو **6.2** مليار ريال عماني في العام السابق.

■ **3.2%** الارتفاع في الإيرادات غير النفطية بنهاية عام 2018 مقارنة بالعام السابق، حيث ساهمت ضريبة الدخل على الشركات والمؤسسات بنحو **46.1%**، والرسوم الجمركية بنحو **27.6%** من إجمالي الإيرادات غير النفطية.

■ **3** مليون ريال عماني الزيادة في الإيرادات الرأسمالية بنهاية عام 2018 مقارنة بالفترة المماثلة من العام السابق.

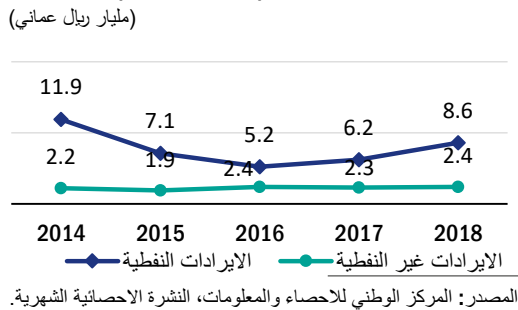
2.3 الإنفاق العام

■ **9.6%** الارتفاع في حجم المصروفات الجارية بنهاية عام 2018، حيث بلغت حوالي **9.8** مليار ريال عماني وتشكل نحو **71.9%** من إجمالي الانفاق العام.

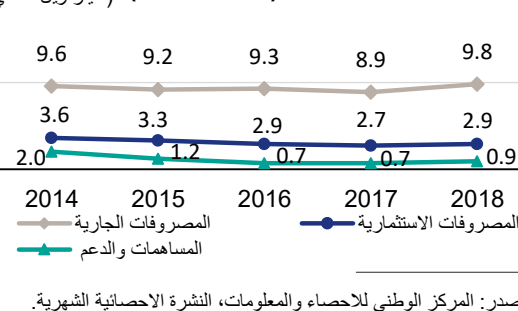
■ **8.8%** الارتفاع في إجمالي حجم المصروفات الاستثمارية بنهاية عام 2018، لتصل إلى **2.9** مليار ريال عماني.

■ **66.5%** الارتفاع في إجمالي قيمة الفوائد على القروض بنهاية عام 2018، لتصل إلى **618.3** مليون ريال عماني، مقارنة بنحو **371.4** مليون ريال عماني في العام السابق.

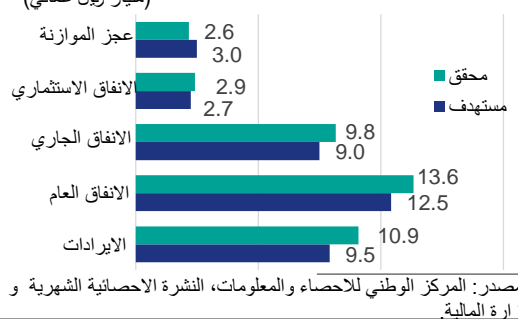
شكل (6): تطور إجمالي قيمة الإيرادات النفطية وغير النفطية خلال الفترة (2014-2018)



شكل (7): تطور الانفاق العام للسلطنة حسب البنود المختلفة خلال الفترة (2014-2018)

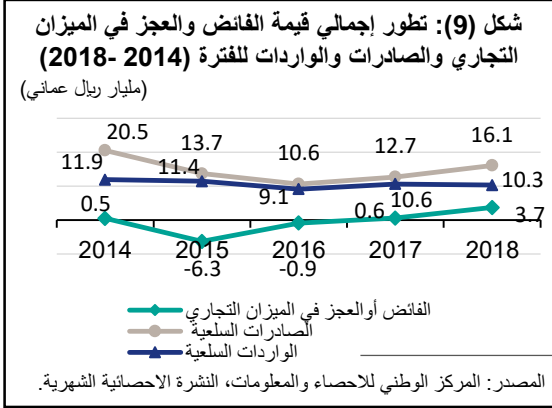


شكل (8): إجمالي قيمة الإيرادات والانفاق العام المستهدف والمحقق بنهاية عام 2018



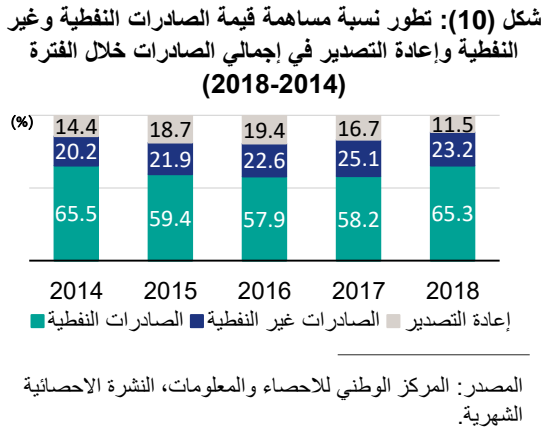
3. مؤشرات التجارة الخارجية

3.1 الميزان التجاري

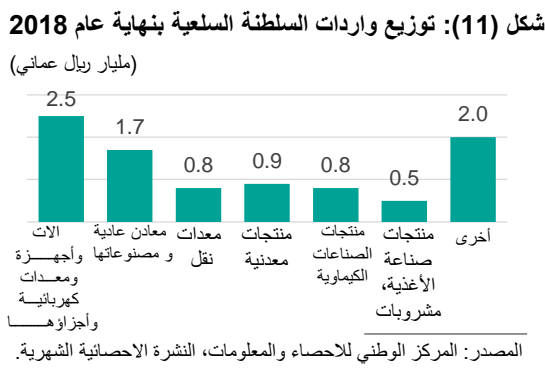


- **3.7** مليار ريال عماني الزيادة في الميزان التجاري بنهاية عام 2018، مقارنة بالعام السابق، مسجلا نحو **5.7** مليار ريال عماني.
- يرجع الفائض في الميزان التجاري بنهاية عام 2018 إلى ارتفاع قيمة الصادرات السلعية بحوالي **26.9%** مقارنة بالعام السابق لتصل إلى نحو **16.1** مليار ريال عماني.
- **2.6%** الانخفاض في قيمة الواردات السلعية بنهاية عام 2018 مسجلة نحو **10.3** مليار ريال عماني مقارنة بنحو **10.6** مليار ريال عماني في لعام السابق.

3.2 الصادرات السلعية



- **65.3%** مساهمة الصادرات النفطية في إجمالي قيمة الصادرات السلعية بنهاية عام 2018، مقارنة بنحو **58.2%** في العام السابق.
- **33.4%** الارتفاع في قيمة صادرات النفط الخام بنهاية عام 2018، لتصل إلى **7.7** مليار ريال عماني مقارنة بالعام السابق، كما شهدت صادرات الغاز الطبيعي المسال ارتفاعا بنحو **47.2%**.
- **3.7** مليار ريال عماني إجمالي قيمة الصادرات غير النفطية بنهاية عام 2018، مرتفعا بنحو **17.3%** مقارنة بالعام السابق.



- صادرات مجموعة معادن عادية ومصنوعاتها الأكثر نموا بنهاية عام 2018، مرتفعة بنحو **60.1%** مقارنة بالعام السابق، تليها صادرات مجموعة الحيوانات الحية ومنتجاتها بنسبة **37.2%**.
- **1.8** مليار ريال عماني إجمالي قيمة إعادة التصدير بنهاية عام 2018 منخفضا بنحو **20.8%** مقارنة بالعام السابق.

3.3 الواردات السلعية

- الإمارات العربية المتحدة في المرتبة الأولى في قائمة أهم الدول المصدرة للسلطنة بنهاية عام 2018، حيث شكلت واردات دولة الإمارات نحو **46%** من إجمالي واردات السلطنة السلعية.

- يعزى انخفاض الواردات السلعية بشكل رئيسي إلى انخفاض واردات مجموعة معدات النقل بنحو **36.1%** ومجموعة منتجات معدنية بنحو **16.8%** بنهاية عام 2018 مقارنة بالعام السابق.
- **69.7%** من إجمالي كمية الواردات السلعية للسلطنة بنهاية عام 2018 يتم استيرادها من خلال المنافذ البحرية الجمركية.

66% الإرتفاع في قيمة الصادرات العمانية المنشأ غير النفطية إلى دولة قطر بنهاية عام 2018 مقارنة بالعام السابق.

4. مؤشرات الوضع النقدي

4.1 عرض النقد

■ **8.3%** الارتفاع في إجمالي السيولة المحلية (م) بنهاية عام 2018 مسجلا نحو **17.4** مليار ريال عماني، مقارنة بنحو **16.1** مليار ريال عماني في العام السابق.

■ **15.1** مليون ريال عماني الانخفاض في عرض النقد (م) بنهاية عام 2018 لتصل إلى **4.9** مليار ريال عماني، مقارنة بالعام السابق.

■ **2.6%** الارتفاع في إجمالي ودائع القطاع الخاص بنهاية عام 2018 مسجلة نحو **14.3** مليار ريال عماني، مقارنة بنحو **13.9** مليار ريال عماني في العام السابق.

■ **6.4%** الإرتفاع في إجمالي قيمة القروض والتمويل الممنوح من خلال البنوك التجارية والنوافذ الإسلامية بنحو بنهاية عام 2018، لتصل إلى نحو **25.1** مليار ريال عماني، مقارنة بنحو **23.6** مليار ريال عماني في العام السابق.

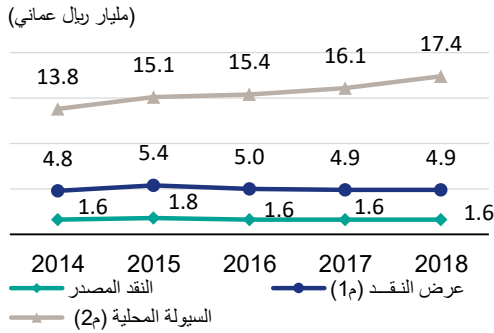
■ **8.4** مليار ريال عماني إجمالي قيمة القروض الشخصية بنهاية عام 2018، مرتفعا بنحو **2.4%** مقارنة بالعام السابق.

■ **5.3%** متوسط سعر الفائدة على إجمالي القروض بنهاية عام 2018، مقارنة بنحو **5.0%** بنهاية بالعام السابق.

4.2 الأصول الأجنبية والقوة الشرائية

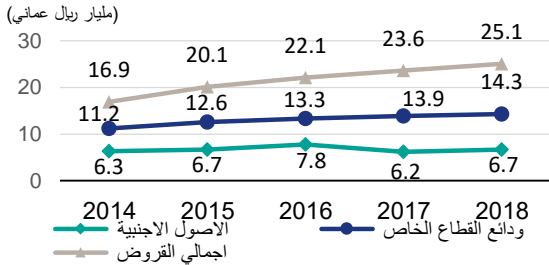
■ **8.1%** الارتفاع في إجمالي قيمة الأصول الأجنبية بالبنك المركزي العماني بنهاية عام 2018 مسجلا نحو **6.7** مليار ريال عماني مقارنة بنحو **6.2** مليار ريال عماني في العام السابق.

شكل (12): تطور مؤشرات النقود في السلطنة خلال الفترة (2018-2014)



المصدر: المركز الوطني للإحصاء والمعلومات، النشرة الإحصائية الشهرية.

شكل (13): تطور إجمالي ودائع القطاع الخاص وإجمالي القروض في البنوك التجارية والأصول الأجنبية في السلطنة خلال الفترة (2018-2014)



المصدر: المركز الوطني للإحصاء والمعلومات، النشرة الإحصائية الشهرية.

■ **4.4%** الارتفاع في حجم القوة الشرائية للريال العماني بنهاية عام 2018، حيث سجل مؤشر سعر الصرف الحقيقي نحو **104.6** نقطة مقارنة بنحو **100.2** نقطة في العام السابق.

ملخص النتائج

مساهمة الأنشطة في الناتج (الأسعار الجارية) (نهاية عام 2018)

(%)

67.7



الأنشطة غير النفطية

36.2



الأنشطة النفطية

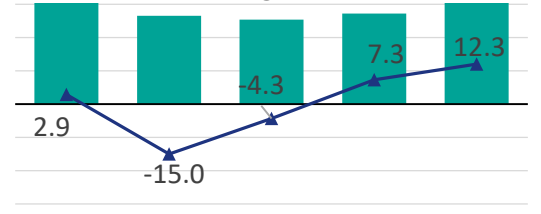
ملاحظة: حاصل جمع مساهمة الأنشطة النفطية والانشطة غير النفطية من الناتج لا يساوي 100 بسبب مساهمة خدمات الوساطة المالية المقدره بطريقة غير مباشرة والضرائب ناقص الإعانات على المنتج

الناتج المحلي الاجمالي (الأسعار الجارية)

(نهاية عام 2018)

(مليار ريال عماني)

31.2 26.5 25.4 27.2 30.2 (%)



2014 2015 2016 2017 2018

الناتج المحلي

معدل النمو

معدلات نمو الصادرات (نهاية عام 2018)

(%)

9.8

آلات كهربائية



24.5

البلاستيك والمطاط



6.4

صناعات كيميائية



42.4

النفط والغاز



37.3

حيوانات حية



60.1

معادن



معدلات نمو الأنشطة غير النفطية (نهاية عام 2018)

(%)

8.1



الزراعة والأسماك

1.5



الأنشطة الصناعية

2.3



الأنشطة الخدمية

الوضع النقدي (نهاية عام 2018)

104.6

بجولة



مؤشر سعر الصرف

6.7

مليار ريال عماني



الاصول الأجنبية

4.9

مليار ريال عماني



عرض النقد

الموازنة العامة (نهاية عام 2018)

13.6

مليار ريال عماني



الإنفاق العام

10.9

مليار ريال عماني



الإيرادات

2.6

مليار ريال عماني



العجز



@NCSIOman



+968 9145 9145



80076274



www.ncsi.gov.om

