المركز الوطني للإحصاء والمعلومات
تعزيز المعرفة
سلطنة عُمان

رؤية عُمان 2040

تعداد 2020
التعداد الإلكتروني للسكان والمساكن والمنشآت
Electronic Census of Population, Housings and Establishments

تحليل الوضع الاقتصادي في السلطنة

الربع الثاني 2020

العدد (20) – أكتوبر 2020

مقدمة

يتتبع هذا التقرير الوضع الاقتصادي الحالي للدولة في ضوء السياسات المالية التي اتخذتها السلطنة من أجل امتصاص أثر الانخفاض المستمر لأسعار النفط على الاقتصاد الوطني. ويتناول هذا التقرير مجموعة من أهم المؤشرات الاقتصادية التي تشكل انعكاسا للسياسات المالية المتخذة من قبل الحكومة، والتي من أهمها مؤشرات الناتج المحلي الاجمالي، والمالية العامة، والتجارة الخارجية، والوضع النقدي.

أهم النتائج *

%13.4 الانخفاض في الناتج المحلي الاجمالي (بالأسعار الجارية) بنهاية الربع الثاني من عام 2020.

%9.9 الانخفاض في إجمالي القيمة المضافة للأنشطة غير النفطية بنهاية الربع الثاني من عام 2020.

%10.6 الانخفاض في القيمة المضافة للأنشطة الخدمية بنهاية الربع الثاني من عام 2020.

%25 الإرتفاع في قيمة العجز المسجل في الموازنة العامة للسلطنة بنهاية الربع الثاني من عام 2020.

%12.4 الانخفاض في جملة الايرادات بنهاية الربع الثاني من عام 2020.

%6.7 نسبة عجز الموازنة العامة للدولة إلى الناتج المحلي الاجمالي بالأسعار الجارية بنهاية الربع الثاني من عام 2020.

%8.4 الانخفاض في إجمالي الانفاق العام بالدولة بنهاية الربع الثاني من عام 2020.

%25.6 الانخفاض في إجمالي قيمة المصروفات الاستثمارية بنهاية الربع الثاني من عام 2020.

%14.8 الانخفاض في حصيلة ايرادات الضريبة الجمركية بنهاية الربع الثاني من عام 2020.

522.7 مليون ريال عماني الانخفاض في فائض الميزان التجاري بنهاية الربع الثاني من عام 2020.

6.1 مليار ريال عماني إجمالي قيمة الصادرات السلعية بنهاية الربع الثاني من عام 2020.

%20.2 الانخفاض في قيمة الواردات السلعية بنهاية الربع الثاني من عام 2020.

%65.2 نسبة مساهمة الصادرات النفطية في إجمالي قيمة الصادرات بنهاية الربع الثاني من عام 2020.

%5.4 متوسط سعر الفائدة على إجمالي القروض بنهاية الربع الثاني من عام 2020.

%8.3 الارتفاع في إجمالي قيمة الأصول الأجنبية بالبنك المركزي العماني بنهاية الربع الثاني من عام 2020.

%1.3 الارتفاع في حجم القوة الشرائية للريال العماني بنهاية الربع الثاني من عام 2020.

*يعكس المقارنة مع الفترة المماثلة من العام السابق.

1.مؤشرات الناتج المحلي الاجمالي

1.1 الناتج المحلي الإجمالي

- **13.4%** الانخفاض في الناتج المحلي الاجمالي بالأسعار الجارية بنهاية الربع الثاني من عام 2020 مسجلا ما قيمته **12.3** مليار ريال عماني مقارنة بنحو **14.1** مليار ريال عماني بنهاية الربع المماثل من العام السابق.
- يعزى هذا الانخفاض بشكل رئيسي إلى انخفاض القيمة المضافة للأنشطة النفطية بنحو **20%** بنهاية الربع الثاني من عام 2020 مقارنة بالفترة المماثلة من العام السابق.

1.2 الأنشطة النفطية

- **1 مليار ريال عماني** مقدار الانخفاض في القيمة المضافة للأنشطة النفطية بنهاية الربع الثاني من عام 2020 مسجلة نحو **4.1** مليار ريال عماني، مقارنة بنحو **5.1** مليار ريال عماني بنهاية الربع المماثل من العام السابق.
- يعزى الإنخفاض في القيمة المضافة للأنشطة النفطية بشكل رئيسي إلى انخفاض القيمة المضافة للنفط الخام بنحو **21.9%** بنهاية الربع الثاني من عام 2020، حيث بلغ نحو **3.4** مليار ريال عماني، مقارنة بنحو **4.3** مليار ريال عماني بنهاية الربع المماثل من العام السابق.
- انخفضت القيمة المضافة للغاز الطبيعي بنحو **9.6%** حيث بلغت **720,5** مليون ريال عماني بنهاية الربع الثاني من عام 2020 مقارنة بنحو **797,2** مليون ريال عماني بنهاية الربع المماثل من العام السابق.

1.3 الأنشطة غير النفطية

- **8.7** مليار ريال عماني إجمالي القيمة المضافة للأنشطة غير النفطية بنهاية الربع الثاني من عام 2020 منخفضا بنحو **9.9%** مقارنة بنهاية الربع المماثل من العام السابق.
- انخفضت القيمة المضافة للأنشطة الصناعية بنحو **11.3%** بنهاية الربع الثاني من عام 2020 مقارنة بنهاية الربع المماثل من العام السابق، ويعزى هذا الانخفاض إلى انخفاض القيمة المضافة للإنشاءات بنحو **16.8%** والصناعات التحويلية بنحو **9.5%**.
- **10.6%** الانخفاض في القيمة المضافة للأنشطة الخدمية بنهاية الربع الثاني من عام 2020 مقارنة بنهاية الربع المماثل من العام السابق.
- **13.2%** الارتفاع في القيمة المضافة للزراعة والاسماك بنهاية الربع الثاني من عام 2020 مقارنة بنهاية الربع المماثل من العام السابق.

شكل (1): تطور الناتج المحلي الاجمالي بالأسعار الجارية ومعدلات التغير بنهاية الربع الثاني خلال الفترة (2016 - 2020)

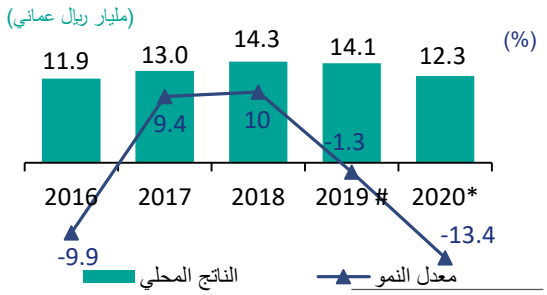

المصدر: المركز الوطني للاحصاء والمعلومات، النشرة الاحصائية الشهرية.
(*) أولي (#) مبدئي

شكل (2): القيمة المضافة للأنشطة النفطية بنهاية الربع الثاني خلال الفترة (2016- 2020)

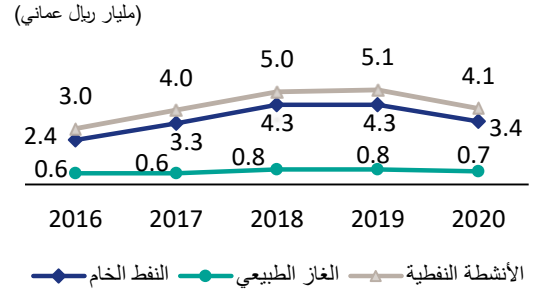

المصدر: المركز الوطني للاحصاء والمعلومات، النشرة الاحصائية الشهرية.

شكل (3): القيمة المضافة للأنشطة غير النفطية بنهاية الربع الثاني خلال الفترة (2016- 2020)

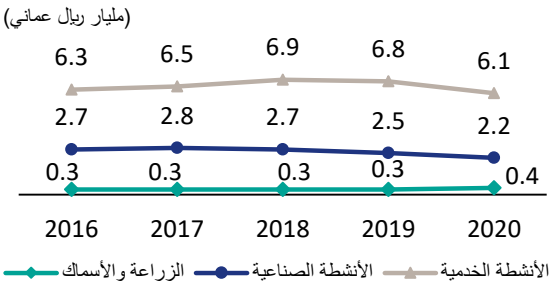

المصدر: المركز الوطني للاحصاء والمعلومات، النشرة الاحصائية الشهرية.

34% الإنخفاض في القيمة المضافة للفنادق والمطاعم بنهاية الربع الثاني من عام 2020م مقارنة بنهاية الربع المماثل من العام السابق.

2.مؤشرات المالية العامة

2.1 الموازنة العامة

- **%25.1** الإرتفاع في قيمة العجز المسجل في الموازنة العامة للسلطنة بنهاية الربع الثاني من عام 2020 مسجلا نحو **826.5** مليون ريال عماني مقارنة بنحو **660.6** مليون ريال عماني بنهاية الربع المماثل من العام السابق.
- **%12.4** الانخفاض في إجمالي الإيرادات بنهاية الربع الثاني من عام 2020، حيث بلغت نحو **4.8** مليار ريال عماني، مقارنة بنحو **5.5** مليار ريال عماني بنهاية الربع المماثل من العام السابق.
- **5.7** مليار ريال عماني إجمالي الإنفاق العام للسلطنة بنهاية الربع الثاني من عام 2020، منخفضا بنحو **%8.4** مقارنة بنهاية الربع المماثل من العام السابق.

2.2 الإيرادات

- **701.2** مليون ريال عماني الانخفاض في إجمالي الإيرادات النفطية لتصل إلى **3.3** مليار ريال عماني بنهاية الربع الثاني من عام 2020.
- **%1.2** الإرتفاع في الإيرادات غير النفطية بنهاية الربع الثاني من عام 2020 مقارنة بنهاية الربع المماثل من العام السابق، نتيجة لإرتفاع الإيرادات الأخرى بنحو **%26.4**.

2.3 الإنفاق العام

- **%0.6** الانخفاض في حجم المصروفات الجارية بنهاية الربع الثاني من عام 2020، حيث بلغت حوالي **4.3** مليار ريال عماني وشكلت نحو **%75.7** من إجمالي الانفاق العام.
- **%47** الارتفاع في إجمالي الفوائد على القروض بنهاية الربع الثاني من عام 2020، حيث بلغت نحو **410.3** مليون ريال عماني، مقارنة بنحو **279** مليون ريال عماني بنهاية الربع المماثل من العام السابق.
- **%25.6** الانخفاض في إجمالي حجم المصروفات الاستثمارية بنهاية الربع الثاني من عام 2020 نتيجة انخفاض المصروفات الإنمائية للوزارات المدنية بنحو **%48.6**، ومصروفات انتاج النفط بنحو **%5.8** ومصروفات انتاج الغاز بنحو **%3.5** خلال نفس الفترة.
- **%56** الانخفاض في المساهمات والدعم بنهاية الربع الثاني من عام 2020 مقارنة بنهاية الربع المماثل من العام السابق.

شكل (4): تطور إجمالي الايرادات والانفاق العام والفائض أو العجز بنهاية الربع الثاني خلال الفترة (2016 - 2020)

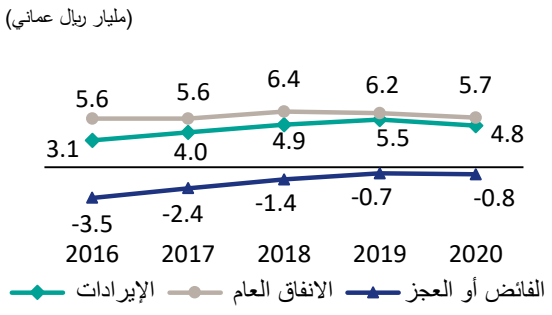

المصدر: المركز الوطني للاحصاء والمعلومات، النشرة الاحصائية الشهرية.

شكل (5): تطور إجمالي قيمة الايرادات النفطية وغير النفطية بنهاية الربع الثاني خلال الفترة (2016 - 2020)

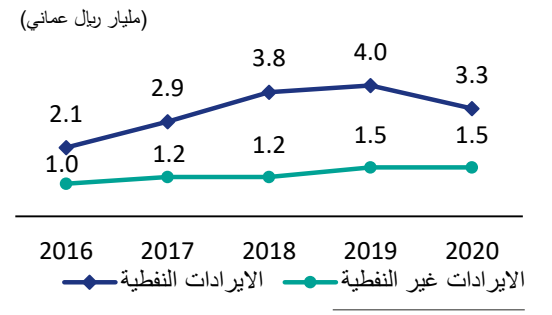

المصدر: المركز الوطني للاحصاء والمعلومات، النشرة الاحصائية الشهرية.

شكل (6) : تطور الانفاق العام للسلطنة حسب البنود المختلفة بنهاية الربع الثاني خلال الفترة (2016 - 2020)

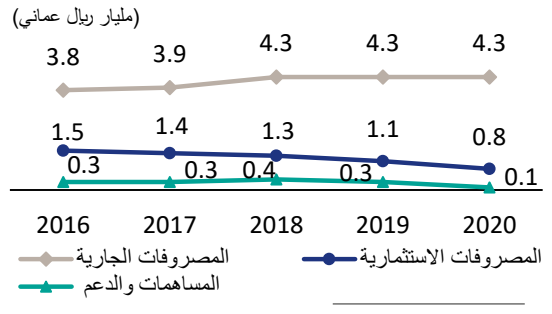

المصدر: المركز الوطني للاحصاء والمعلومات، النشرة الاحصائية الشهرية.

%52 الإنخفاض في قيمة الإيرادات الرأسمالية بنهاية الربع الثاني من عام 2020م مقارنة بنهاية الربع المماثل من العام السابق.

3. مؤشرات التجارة الخارجية

3.1 الميزان التجاري

- **522.7** مليون ريال عماني الانخفاض في فائض الميزان التجاري بنهاية الربع الثاني من عام 2020، مقارنة بنهاية الربع المماثل من العام السابق، مسجلا نحو **2.6** مليار ريال عماني.
- يُعزى الانخفاض في الميزان التجاري بنهاية الربع الثاني من عام 2020 بشكل رئيسي إلى انخفاض قيمة الواردات السلعية بحوالي 20.2% مقارنة بنهاية الربع المماثل من العام السابق.
- كما انخفضت قيمة الصادرات السلعية بنحو **18.9%** بنهاية الربع الثاني من عام 2020 مسجلة نحو **6.1** مليار ريال عماني مقارنة بنحو **7.6** مليار ريال عماني بنهاية الربع المماثل من العام السابق.

3.2 الصادرات السلعية

- استحوذت قيمة الصادرات النفطية على نحو **65.2%** من إجمالي قيمة الصادرات بنهاية الربع الثاني من عام 2020، مقارنة بنحو **67.3%** بنهاية الربع المماثل من العام السابق.
- **3** مليار ريال عماني إجمالي قيمة صادرات النفط الخام بنهاية الربع الثاني من عام 2020، منخفضا بنحو **17.9%** مقارنة بنهاية الربع المماثل من العام السابق، وانخفضت صادرات الغاز الطبيعي المسال بنحو **16%**.
- **1.4** مليار ريال عماني إجمالي قيمة الصادرات غير النفطية بنهاية الربع الثاني من عام 2020، منخفضا بنحو **21.6%** مقارنة بنهاية الربع المماثل من العام السابق.
- صادرات حيوانات حية ومنتجاتها هي الأكثر نموا بنهاية الربع الثاني من عام 2020، مرتفعة بنحو **26%** مقارنة بنهاية الربع المماثل من العام السابق.

3.3 الواردات السلعية

- تستحوذ واردات الآلات والأجهزة والمعدات الكهربائية وأجزاؤها على نحو **20.7%** من إجمالي واردات السلطنة السلعية بنهاية الربع الثاني من عام 2020، تليها واردات المعادن العادية ومصنوعاتها، وواردات منتجات الصناعات الكيماوية، وواردات معدات النقل بنحو **15.5%**، **10.2%**، **7.9%** على الترتيب.
- **73.5%** من إجمالي كمية الواردات السلعية للسلطنة بنهاية الربع الثاني من عام 2020 يتم من خلال المنافذ البحرية الجمركية.

شكل (7): تطور إجمالي قيمة الفائض والعجز في الميزان التجاري والصادرات والواردات بنهاية الربع الثاني للفترة (2016-2020)

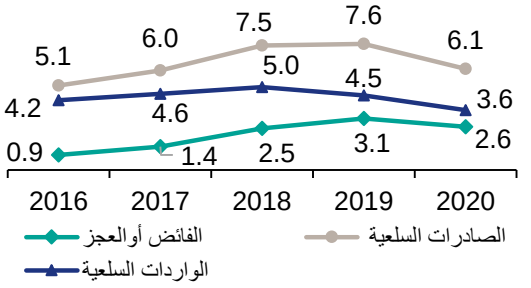

المصدر: المركز الوطني للاحصاء والمعلومات، النشرة الاحصائية الشهرية.

شكل (8): تطور نسبة مساهمة قيمة الصادرات النفطية وغير النفطية وإعادة التصدير في إجمالي الصادرات بنهاية الربع الثاني الفترة (2016- 2020)

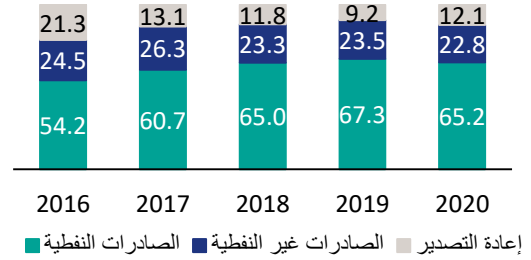

المصدر: المركز الوطني للاحصاء والمعلومات، النشرة الاحصائية الشهرية.

- **39.4%** الإنخفاض في الصادرات العمانية غير النفطية للمملكة العربية السعودية بنهاية الربع الثاني من عام 2020 مقارنة بنهاية الربع المماثل من العام السابق بما يعادل 147.2 مليون ريال عماني.

741 مليون ريال عماني إجمالي قيمة إعادة التصدير بنهاية الربع الثاني من عام 2020 مرتفعا بنحو **6.4%** مقارنة بالفترة المماثلة من العام السابق.

- **20.9%** الإنخفاض في واردات السلطنة من الامارات العربية المتحدة بنهاية الربع الثاني من عام 2020 مقارنة بنهاية الربع المماثل من العام السابق.

4.مؤشرات الوضع النقدي

4.1 عرض النقد

- **9%** الارتفاع في إجمالي السيولة المحلية (م2) بنهاية الربع الثاني من عام 2020 مسجلا نحو **18.8** مليار ريال عماني، مقارنة بنحو **17.3** مليار ريال عماني بنهاية الربع المماثل من العام السابق.
- ارتفع عرض النقد (م1) بنحو **6%** بنهاية الربع الثاني من عام 2020 مسجلا نحو **5.6** مليار ريال عماني، مقارنة بنحو **5.3** مليار ريال عماني بنهاية الربع المماثل من العام السابق.
- **9.6%** الارتفاع في إجمالي ودائع القطاع الخاص بنهاية الربع الثاني من عام 2020 مسجلا نحو **16.3** مليار ريال عماني، مقارنة بنحو **14.9** مليار ريال عماني بنهاية الربع المماثل من العام السابق.
- تزايد إجمالي قيمة القروض والتمويل الممنوح من خلال البنوك التجارية والنوافذ الاسلامية بنحو **2.4%** بنهاية الربع الثاني من عام 2020، حيث بلغت نحو **26.3** مليار ريال عماني، مقارنة بنحو **25.7** مليار ريال عماني بنهاية الربع المماثل من العام السابق.
- **8.5** مليار ريال عماني إجمالي قيمة القروض الشخصية بنهاية الربع الثاني من عام 2020، منخفضاً بنحو **0.5%** مقارنة بالربع المماثل من العام السابق.
- **5.4%** متوسط سعر الفائدة على إجمالي القروض بنهاية الربع الثاني من عام 2020 ، منخفضاً بنحو **0.4%** فقط مقارنة بنهاية الربع المماثل من العام السابق.

4.2 الأصول الأجنبية والقوة الشرائية

- **8.3%** الارتفاع في إجمالي قيمة الأصول الأجنبية بالبنك المركزي العماني بنهاية الربع الثاني من عام 2020 مسجلا نحو **6.6** مليار ريال عماني مقارنة بنحو **6.1** مليار ريال عماني بنهاية الربع المماثل من العام السابق.

شكل (9): تطور مؤشرات النقود في السلطنة بنهاية الربع الثاني خلال الفترة (2016– 2020)



المصدر: المركز الوطني للاحصاء والمعلومات، النشرة الاحصائية الشهرية.

شكل (10): تطور إجمالي ودائع القطاع الخاص وإجمالي القروض في البنوك التجارية والأصول الأجنبية في السلطنة بنهاية الربع الثاني خلال الفترة (2016 - 2020)

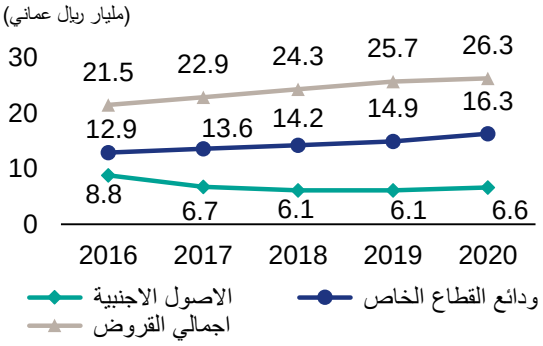

المصدر: المركز الوطني للاحصاء والمعلومات، النشرة الاحصائية الشهرية.

- **1.3%** الارتفاع في حجم القوة الشرائية للريال العماني بنهاية الربع الثاني من عام 2020، حيث سجل مؤشر سعر الصرف الحقيقي نحو 106.1 نقطة مقارنة بنحو 104.7 نقطة بنهاية الربع المماثل من العام السابق.

ملخص النتائج

الناتج المحلي الاجمالي (الأسعار الجارية)
(نهاية الربع الثاني من العام)

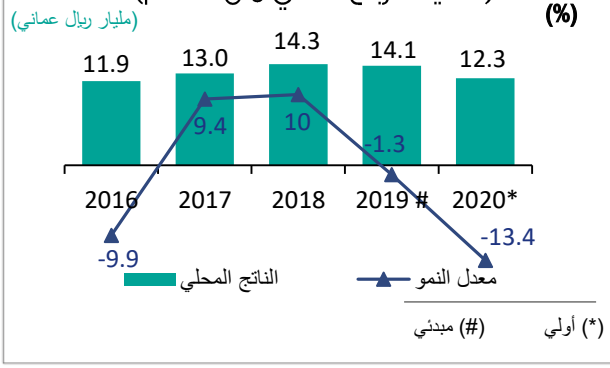

(*) أولي (#) مبدئي

مساهمة الأنشطة في الناتج (الأسعار الجارية)
(نهاية الربع الثاني ٢٠٢٠)

ملاحظة: حاصل جمع مساهمة الانشطة النفطية والانشطة غير النفطية من الناتج لايساوي 100 بسبب مساهمة خدمات الوساطة المالية المقدرة بطريقة غير مباشرة والضرائب ناقص الإعانات على المنتج

معدلات نمو الأنشطة غير النفطية
(نهاية الربع الثاني ٢٠٢٠)

معدلات نمو الصادرات
(نهاية الربع الثاني ٢٠٢٠)

الموازنة العامه
(نهاية الربع الثاني ٢٠٢٠)

الوضع النقدي
(نهاية الربع الثاني ٢٠٢٠)

@NCSIOman +968 9145 9145 80076274 www.ncsi.gov.om

طبع بالمطبعة الداخلية للمركز الوطني للإحصاء والمعلومات