



# تحليل الوضع الاقتصادي في

# سلطنة عمان

الربع الرابع  
2021

العدد (26) - يونيو 2022

## المحتويات

### 1 . مؤشرات الناتج المحلي الإجمالي

- 1.1 الناتج المحلي الإجمالي ..... 07
- 1.2 الأنشطة النفطية ..... 08
- 1.3 الأنشطة غير النفطية ..... 09

### 2 . مؤشرات المالية العامة

- 2.1 الموازنة العامة ..... 10
- 2.2 الإيرادات ..... 11
- 2.3 الإنفاق العام ..... 12

### 3 . مؤشرات التجارة الخارجية

- 3.1 الميزان التجاري ..... 13
- 3.2 الصادرات السلعية ..... 14
- 3.3 الواردات السلعية ..... 15

### 4 . مؤشرات الوضع النقدي

- 4.1 المؤشرات النقدية ..... 16
- 4.2 المؤشرات المصرفية ..... 17

## مقدمة

يتتبع هذا التقرير الوضع الاقتصادي الحالي للدولة في ضوء السياسات المالية التي اتخذتها سلطنة عمان من أجل امتصاص أثر الانخفاض المستمر لأسعار النفط على الاقتصاد الوطني. ويتناول هذا التقرير مجموعة من أهم المؤشرات الاقتصادية التي تشكل انعكاسا للسياسات المالية المتخذة من قبل الحكومة، والتي من أهمها مؤشرات الناتج المحلي الاجمالي، والمالية العامة، والتجارة الخارجية، والوضع النقدي.

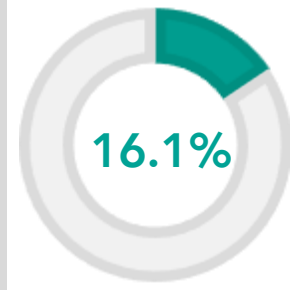
## أهم النتائج\*



الارتفاع في القيمة  
المضافة للأنشطة  
الصناعية بنهاية عام  
2021م.

↑  
**2.9**  
**مليار**  
**ريال عماني**

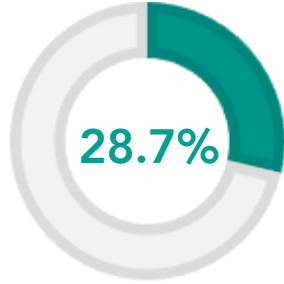
الارتفاع في القيمة المضافة للأنشطة  
النفطية بنهاية عام 2021م.



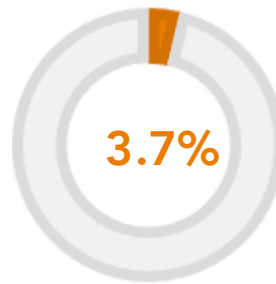
الارتفاع في الناتج  
المحلي الاجمالي  
(بالأسعار الجارية)  
بنهاية عام  
2021م.



الانخفاض في  
إجمالي الانفاق  
العام بالدولة بنهاية  
عام 2021م.



الارتفاع في إجمالي  
الإيرادات بنهاية عام  
2021م.

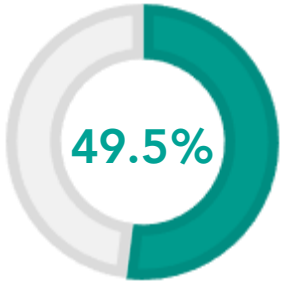


نسبة عجز الموازنة  
العامة للدولة إلى  
الناتج المحلي  
الإجمالي بالأسعار  
الجارية بنهاية عام  
2021م.

↓  
**1.2**  
مليار ر.ع

قيمة العجز المسجل  
في الموازنة العامة  
للدولة بنهاية عام  
2021م.

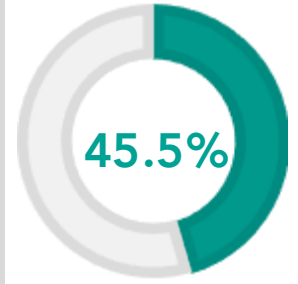
## أهم النتائج\*



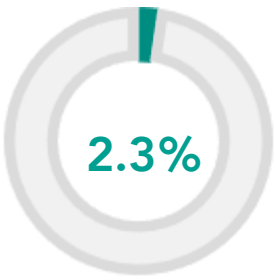
الارتفاع في قيمة  
الواردات السلعية  
بنهاية عام 2021م.

↑  
1.4  
مليار  
ريال عماني

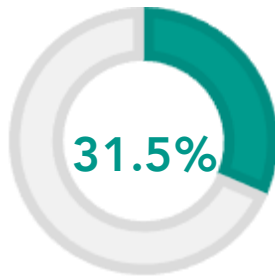
الارتفاع في فائض الميزان التجاري بنهاية  
عام 2021م.



الارتفاع في قيمة  
الصادرات السلعية  
بنهاية عام 2021م.



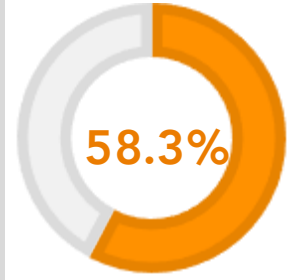
الارتفاع في حجم  
القوة الشرائية  
للريال العماني  
بنهاية عام 2021م.



الارتفاع في إجمالي  
قيمة الأصول  
الأجنبية بالبنك  
المركزي العماني  
بنهاية عام 2021م.



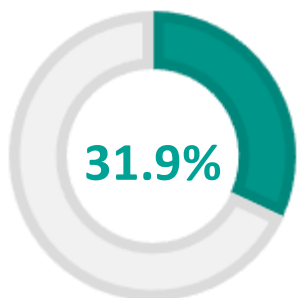
متوسط سعر  
الفائدة على إجمالي  
القروض بنهاية عام  
2021م.



نسبة مساهمة  
الصادرات النفطية  
في إجمالي قيمة  
الصادرات بنهاية  
عام 2021م.

# 1 . مؤشرات الناتج المحلي الإجمالي

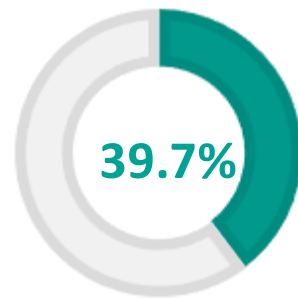
## 1.1 الناتج المحلي الإجمالي



مساهمة الأنشطة النفطية في الناتج المحلي الإجمالي بالأسعار الجارية بنهاية عام 2021م.

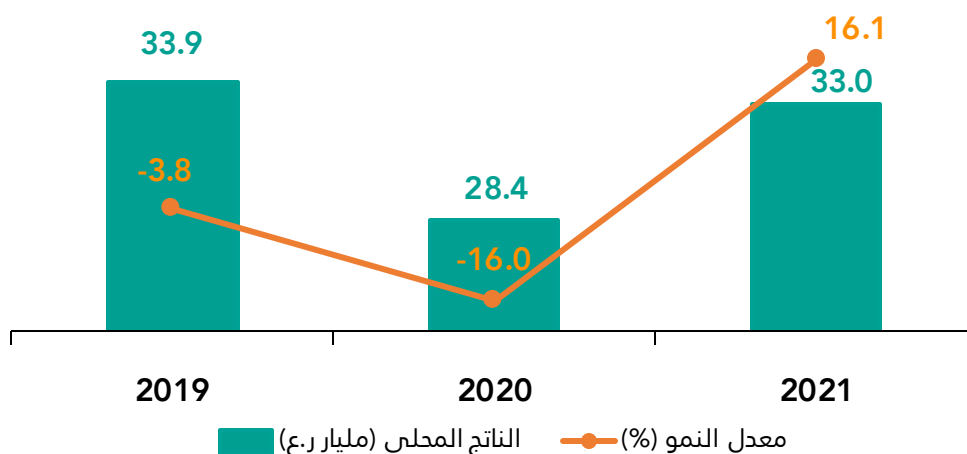
33  
مليار ر.ع

إجمالي قيمة الناتج المحلي الإجمالي بالأسعار الجارية بنهاية عام 2021م مقارنة بنحو 28.4 مليار ريال عماني بنهاية عام 2020م، مرتفعاً بنحو 16.1%.



الارتفاع في متوسط سعر النفط بنهاية عام 2021م، مرتفعاً من 46.0 دولار/برميل بنهاية عام 2020م إلى 64.3 دولار/برميل.

شكل (1): تطور الناتج المحلي الإجمالي بالأسعار الجارية خلال الفترة (2019-2021م)\*



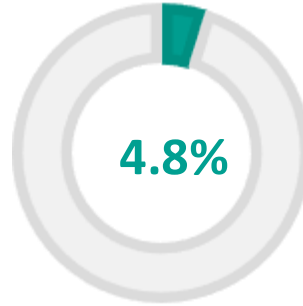
\*مبدئي، تم تحديث بيانات نظام الحسابات القومية (SNA) لعام 2008م، واعتماد سنة الأساس 2018م.

## 1 . تابع مؤشرات الناتج المحلي الإجمالي

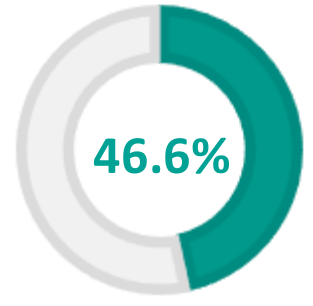
## 1.2 الأنشطة النفطية

2.9  
مليار ر.ع

الارتفاع في القيمة المضافة للأنشطة النفطية بنهاية عام 2021م، مسجلة نحو 10.5 مليار ريال عماني مقارنة بنحو 7.6 مليار ريال عماني بنهاية عام 2020م.



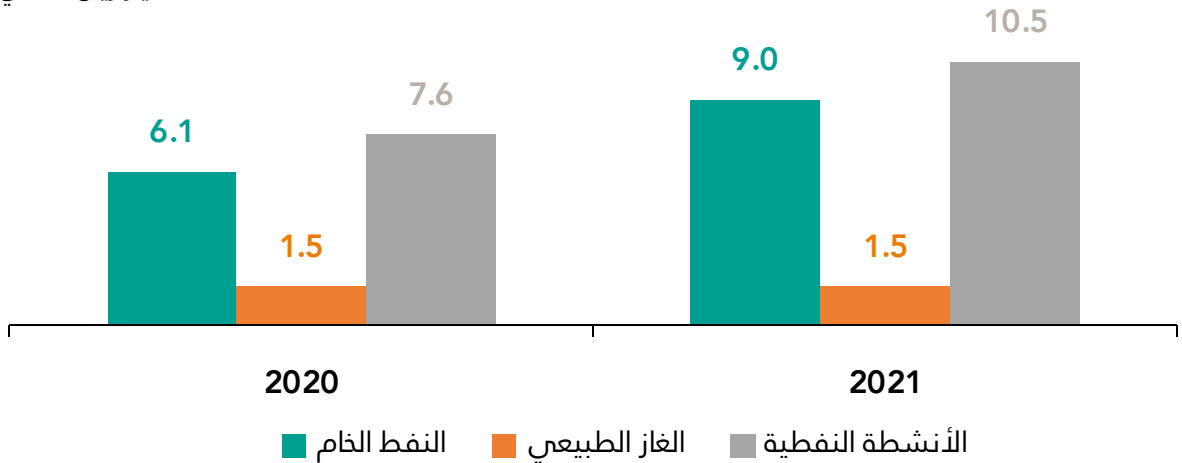
الارتفاع في القيمة المضافة للغاز الطبيعي بنهاية عام 2021م، حيث بلغت نحو 1.55 مليار ريال عماني مقارنة بنحو 1.48 مليار ريال عماني بنهاية عام 2020م.



الارتفاع في القيمة المضافة للنفط الخام بنهاية عام 2021م، لتصل إلى 9 مليار ريال عماني مقارنة بنحو 6.1 مليار ريال عماني بنهاية عام 2020م.

شكل (2): القيمة المضافة للأنشطة النفطية خلال الفترة (2020-2021م)\*

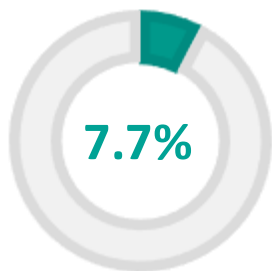
(مليار ريال عماني)



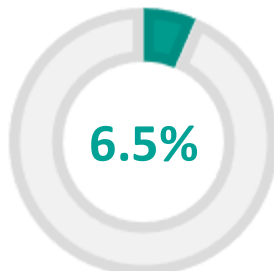
\* مبدئي

## 1 . تابع مؤشرات الناتج المحلي الإجمالي

## 1.3 الأنشطة غير النفطية



الارتفاع في القيمة المضافة للزراعة والأسماك بنهاية عام 2021 مقارنة بنهاية عام 2020 م.



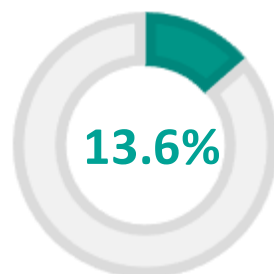
الارتفاع في القيمة المضافة للأنشطة الخدمية بنهاية عام 2021 مقارنة بنهاية عام 2020 م.



24  
مليار ر.ع

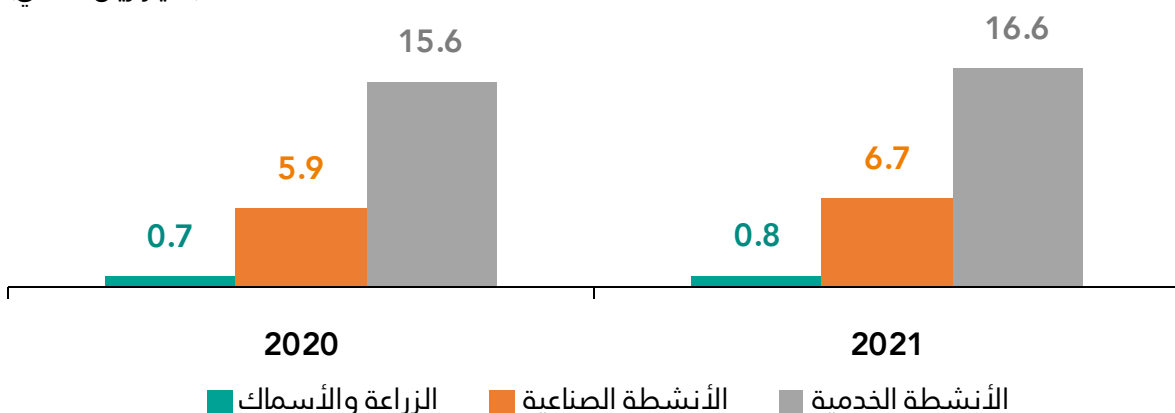
إجمالي القيمة المضافة للأنشطة غير النفطية بنهاية عام 2021 م مرتفعا بنحو 8.4% مقارنة بنهاية عام 2020 م والبالغ 22.2 مليار ريال عماني .

الارتفاع في القيمة المضافة للأنشطة الصناعية بنهاية عام 2021 م مقارنة بنهاية عام 2020 م، نتيجة ارتفاع القيمة المضافة للصناعات التحويلية بنحو 40.8% وإمدادات الكهرباء والمياه وأنشطة الصرف الصحي بنحو 5.7% والتعدين واستغلال المحاجر بنحو 4.3%.



شكل (3): القيمة المضافة للأنشطة غير النفطية خلال الفترة (2020-2021 م)\*

(مليار ريال عماني)

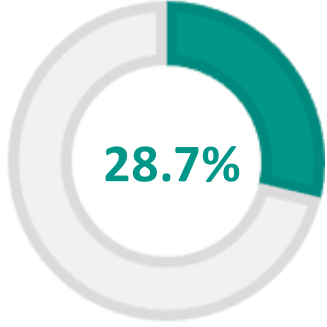


\* مبدئي



## 2 . مؤشرات المالية العامة

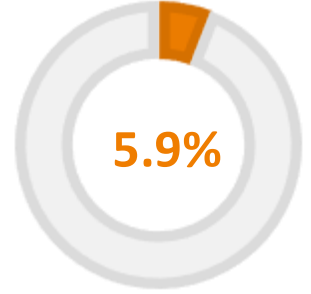
## 2.1 الموازنة العامة



الارتفاع في إجمالي الإيرادات بنهاية عام 2021، حيث بلغت نحو 10.9 مليار ريال عماني، مقارنة بنحو 8.5 مليار ريال عماني بنهاية عام 2020م.

1.2  
مليار ر.ع

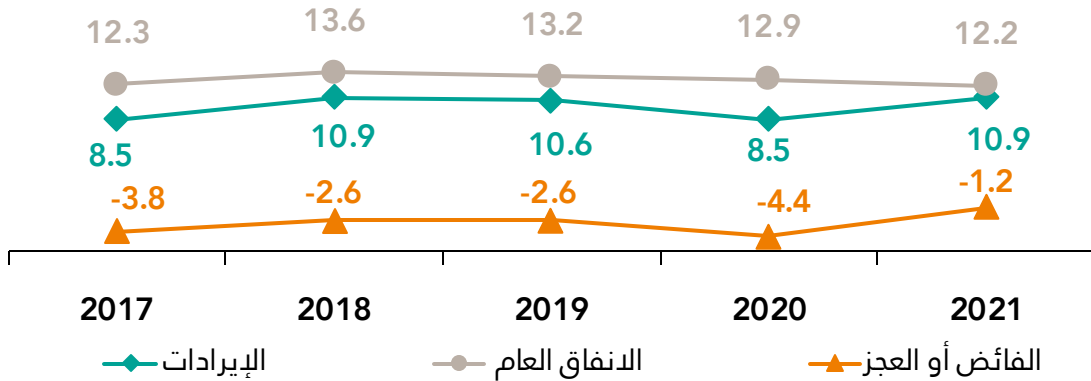
قيمة العجز المسجل في الموازنة العامة للدولة بنهاية عام 2021م.



الانخفاض في إجمالي قيمة الإنفاق العام للدولة بنهاية عام 2021م مقارنة بنهاية عام 2020م، ليصل إلى نحو 12.2 مليار ريال عماني.

شكل (4): تطور إجمالي الإيرادات والإنفاق العام والفائض أو العجز خلال الفترة (2017 - 2021م)

(مليار ريال عماني)

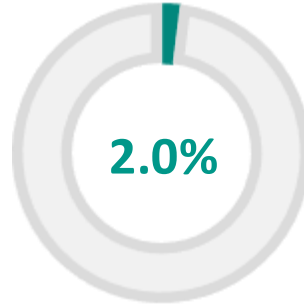


## 2 . تابع مؤشرات المالية العامة

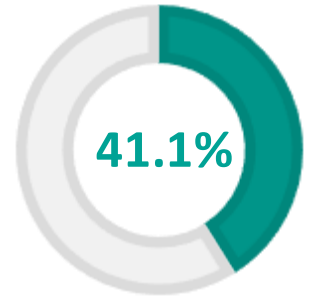
## 2.2 الإيرادات

2.4  
مليار ر.ع

الارتفاع في إجمالي الإيرادات النفطية لتصل إلى 8.2 مليار ريال عماني بنهاية عام 2021 مقارنة بنحو 5.8 مليار ريال عماني بنهاية عام 2020.



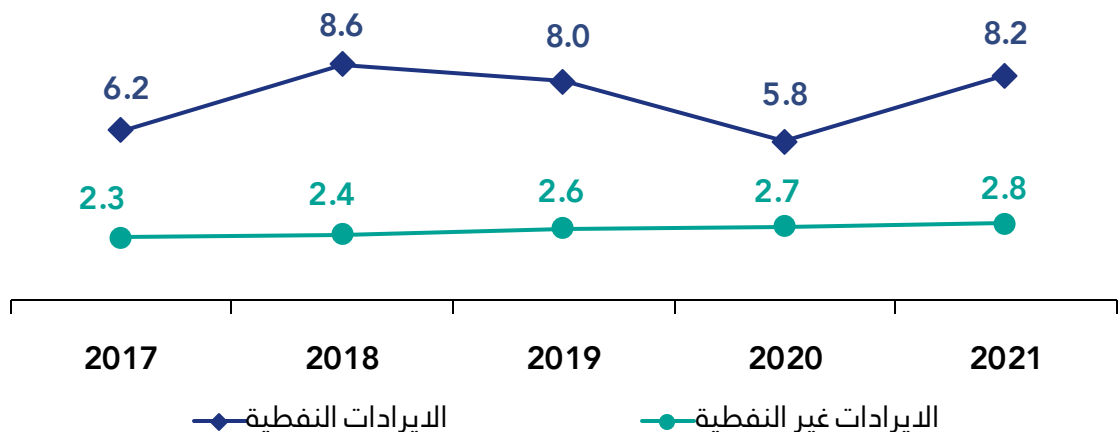
الارتفاع في الإيرادات غير النفطية بنهاية عام 2021 مقارنة بنهاية عام 2020.



الارتفاع في إيرادات النفط بنهاية عام 2021 م، حيث بلغت نحو 5.6 مليار ريال عماني، مقارنة بنحو 3.9 مليار ريال عماني بنهاية عام 2020 م.

شكل (5): تطور إجمالي قيمة الإيرادات النفطية وغير النفطية خلال الفترة (2017 – 2021 م)

(مليار ريال عماني)



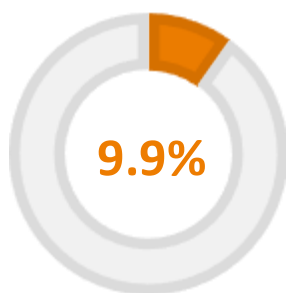
## 2 . تابع مؤشرات المالية العامة

## 2.3 الإنفاق العام



779.5

مليون ر.ع

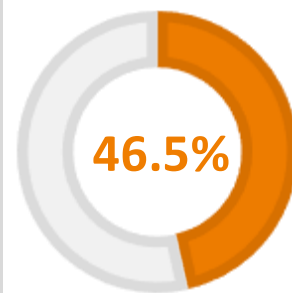


9.9%



999.8

مليون ر.ع



46.5%

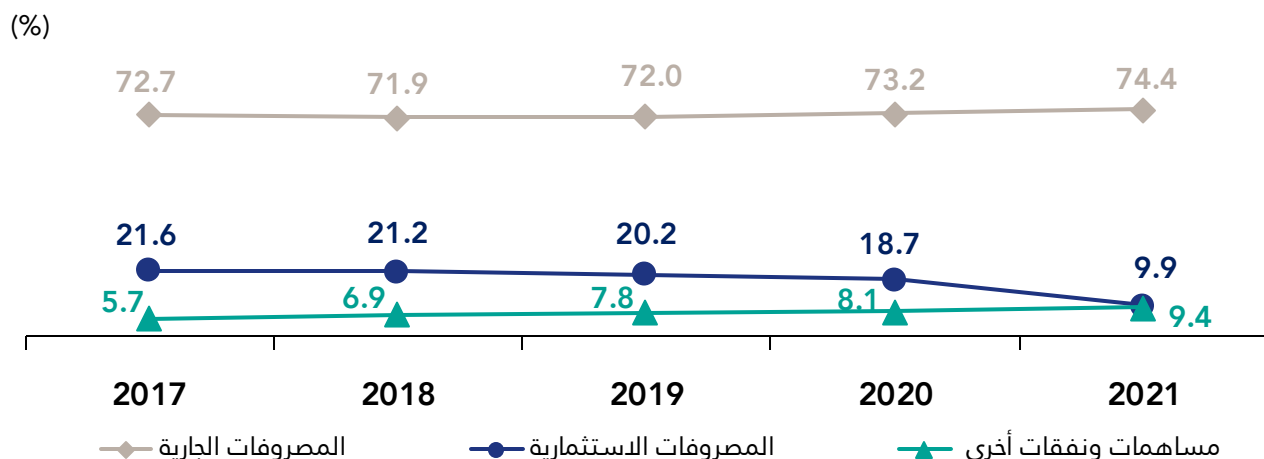
إجمالي قيمة  
مصرفات قطاعي  
النفط والغاز بنهاية  
عام 2021م،  
وشكلت نحو 6.4%  
من إجمالي الإنفاق  
الحكومي.

نسبة المصرفات  
الاستثمارية من  
إجمالي الإنفاق  
الحكومي بنهاية عام  
2021م، حيث بلغت  
نحو 1.2 مليار ريال  
عماني.

إجمالي خدمة الدين  
العام بنهاية عام  
2021م، وشكلت  
نحو 11.1% من  
إجمالي المصرفات  
الجارية .

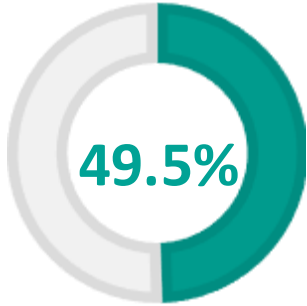
نسبة مصرفات  
الوزارات المدنية من  
إجمالي المصرفات  
الجارية بنهاية عام  
2021م، حيث بلغت  
نحو 4.2 مليار ريال  
عماني.

شكل (6) : نسبة مساهمة البنود المختلفة للإنفاق من إجمالي الإنفاق الحكومي  
خلال الفترة (2017 – 2021م)

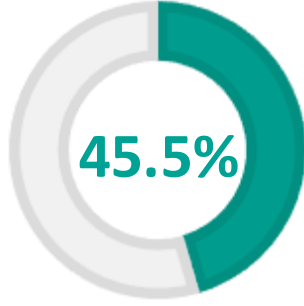


## 3 . مؤشرات التجارة الخارجية

## 3.1 الميزان التجاري



الارتفاع في قيمة الواردات السلعية بنهاية عام 2021م مسجلة نحو 11.9 مليار ريال عماني مقارنة بنحو 8 مليار ريال عماني بنهاية عام 2020م.



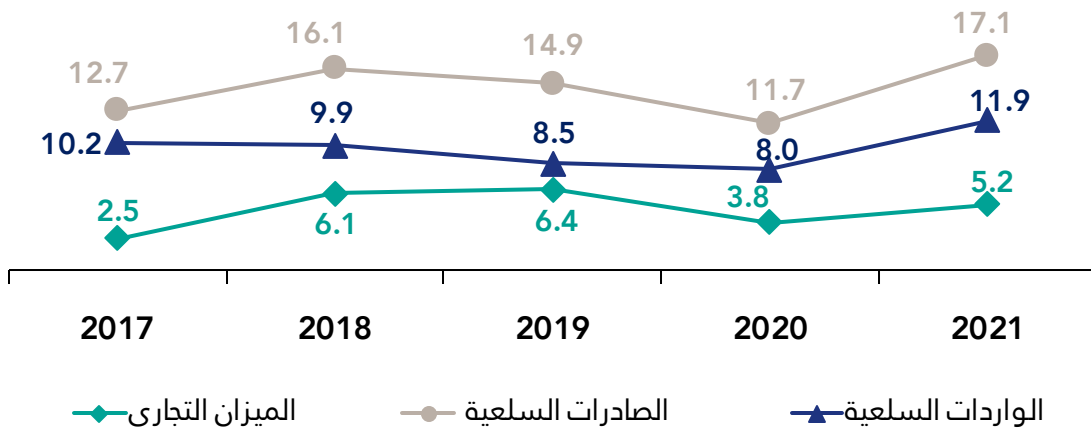
الارتفاع في قيمة الصادرات السلعية بنهاية عام 2021م مسجلة نحو 17.1 مليار ريال عماني مقارنة بنحو 11.7 مليار ريال عماني بنهاية عام 2020م.

5.2  
مليار ر.ع

إجمالي قيمة الفائض في الميزان التجاري بنهاية عام 2021م، مرتفعاً بنحو 1.4 مليار ريال عماني مقارنة بنهاية عام 2020م.

شكل (7): تطور إجمالي قيمة الفائض والعجز في الميزان التجاري والصادرات والواردات خلال الفترة (2017 - 2021م)

(مليار ريال عماني)

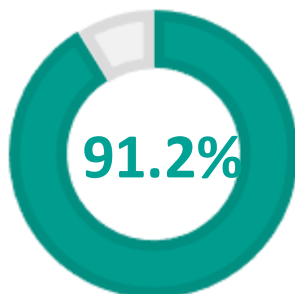


## 3 . تابع مؤشرات التجارة الخارجية

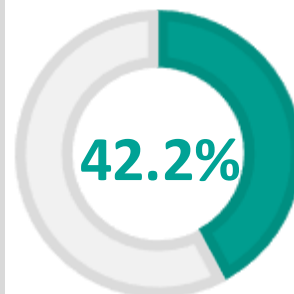
## 3.2 الصادرات السلعية

1.3  
مليار ر.ع

إجمالي قيمة إعادة التصدير بنهاية عام 2021م، منخفضاً بنحو 22.5% مقارنة بنهاية عام 2020م.

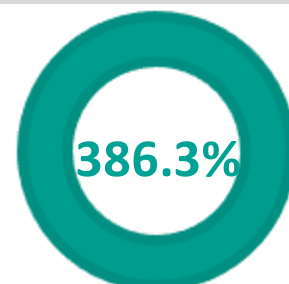


الارتفاع في قيمة الصادرات غير النفطية بنهاية عام 2021م مقارنة بنهاية عام 2020م.



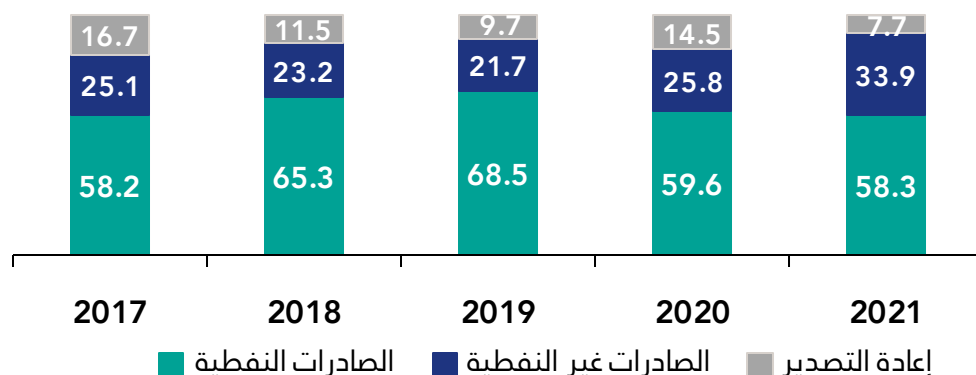
الارتفاع في إجمالي قيمة الصادرات النفطية بنهاية عام 2021م مقارنة بنهاية عام 2020م.

الارتفاع في صادرات اللدائن والمطاط ومصنوعاتها وهي أكثر الصادرات غير النفطية ارتفاعاً بنهاية عام 2021م مقارنة بنهاية عام 2020م.



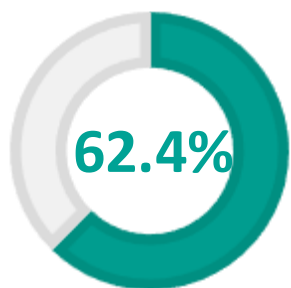
شكل (8): تطور نسبة مساهمة قيمة الصادرات النفطية وغير النفطية وإعادة التصدير في إجمالي الصادرات خلال الفترة (2017 - 2021م)

(%)

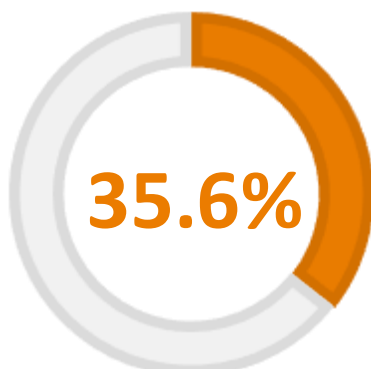


## 3 . تابع مؤشرات التجارة الخارجية

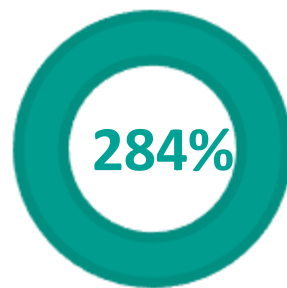
## 3.3 الواردات السلعية



من إجمالي قيمة الواردات السلعية لسلطنة عمان بنهاية عام 2021م يتم من خلال المنافذ البحرية الجمركية.

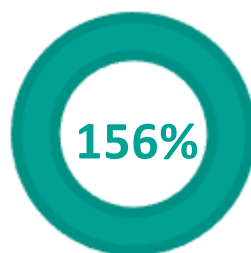


من إجمالي واردات سلطنة عمان بنهاية عام 2021م تستورد من دولة الإمارات العربية المتحدة، مقارنة بنحو 43% بنهاية عام 2020م.



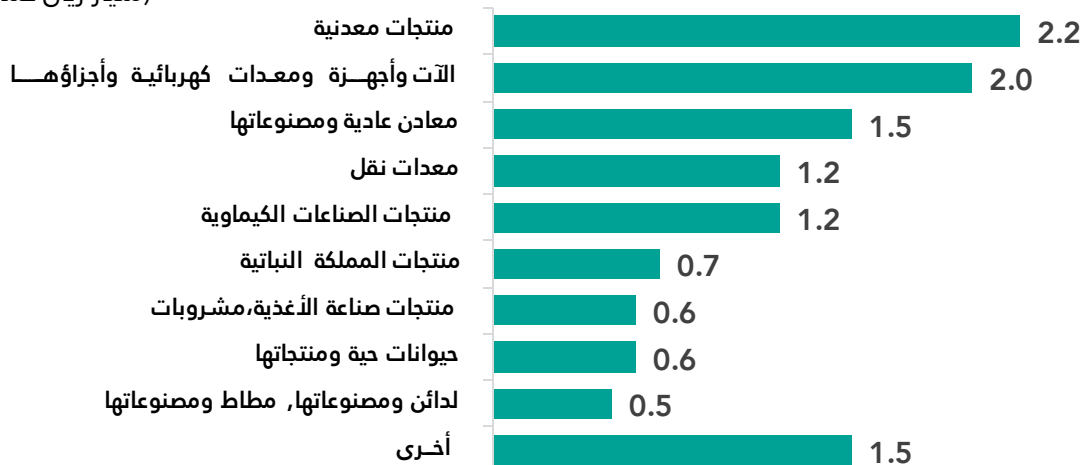
الارتفاع في واردات المنتجات المعدنية بنهاية عام 2021م مقارنة بنهاية عام 2020م.

الارتفاع في واردات سلطنة عمان من دولة قطر بنهاية عام 2021م مقارنة بنهاية عام 2020م.



شكل (9): واردات سلطنة عمان السلعية بنهاية الربع الرابع من عام 2021م.

(مليار ريال عماني)



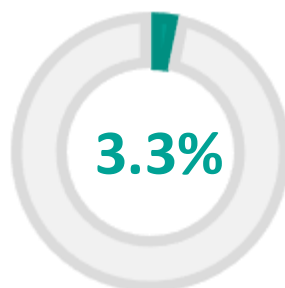
المصدر: الإدارة العامة للجمارك، شرطة عمان السلطانية

## 4 . مؤشرات الوضع النقدي

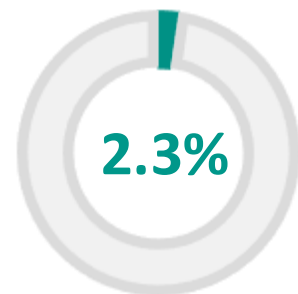
## 4.1 المؤشرات النقدية

20.2  
مليار ر.ع

إجمالي السيولة المحلية (م2) بنهاية  
عام 2021م، مرتفعاً بنحو 4.6%  
مقارنة بنهاية عام 2020م.



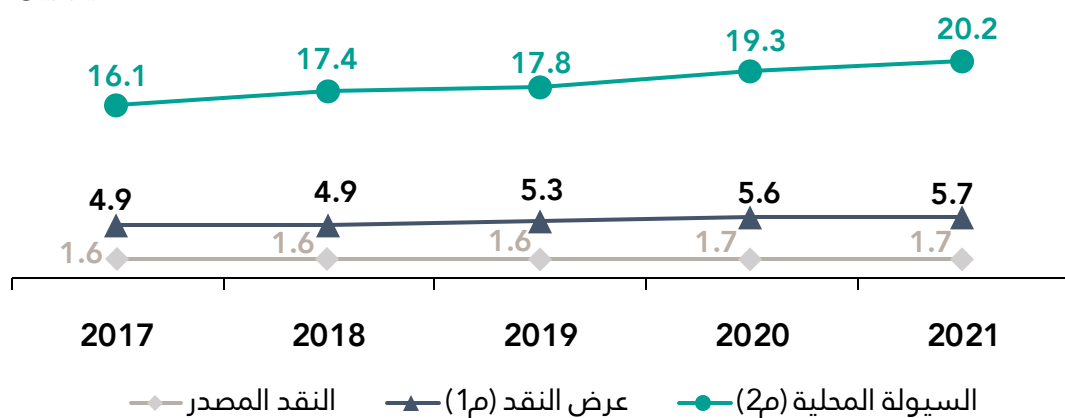
الارتفاع في عرض  
النقد (م1) بنهاية عام  
2021م مسجلاً نحو  
5.7 مليار ريال عماني،  
مقارنة بنحو 5.6 مليار  
ريال عماني بنهاية عام  
2020م.



الارتفاع في حجم  
القوة الشرائية للريال  
العماني بنهاية عام  
2021م، حيث سجل  
مؤشر سعر الصرف  
الحقيقي نحو 104.1  
نقطة مقارنة بنحو  
101.8 نقطة بنهاية  
عام 2020م.

شكل (10): تطور المؤشرات النقدية في سلطنة عمان  
خلال الفترة (2017 - 2021م)

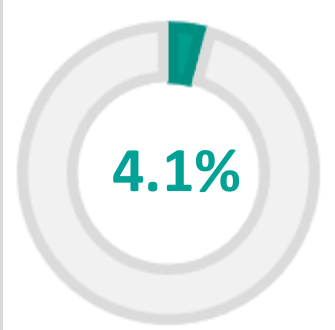
(مليار ريال عماني)



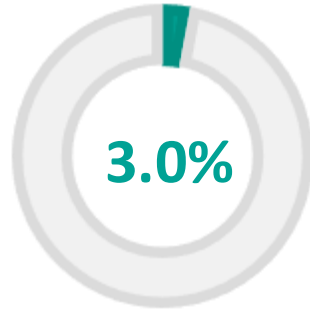
المصدر: البنك المركزي العماني، النشرة الإحصائية الفصلية

## 4 . تابع مؤشرات الوضع النقدي

## 4.2 المؤشرات المصرفية



الارتفاع في قيمة ودائع البنوك التقليدية بنهاية عام 2021م مقارنة بنهاية عام 2020م، لتصل إلى 21.2 مليار ريال عماني.



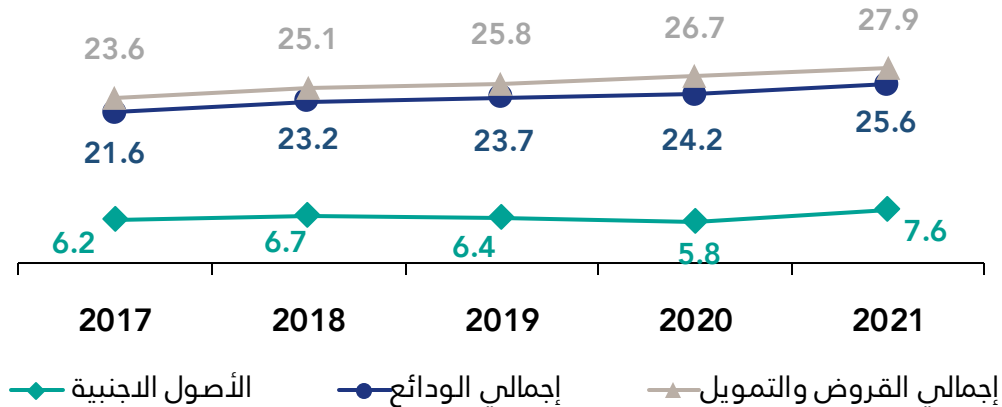
الارتفاع في إجمالي قيمة ودائع القطاع الخاص بنهاية عام 2021م مسجلا نحو 17.3 مليار ريال عماني، مقارنة بنحو 16.8 مليار ريال عماني بنهاية عام 2020م.

27.9  
مليار ر.ع

إجمالي قيمة القروض والتمويل الممنوح من خلال البنوك التجارية والنوافذ الإسلامية، مرتفعا بنحو 4.4% بنهاية عام 2021م مقارنة بنهاية عام 2020م والبالغ 26.7 مليار ريال عماني.

شكل (11): تطور إجمالي الودائع وإجمالي القروض والتمويل في البنوك التجارية والنوافذ الإسلامية والأصول الأجنبية في سلطنة عمان خلال الفترة (2017-2021م)

(مليار ريال عماني)





## 4 . تابع مؤشرات الوضع النقدي

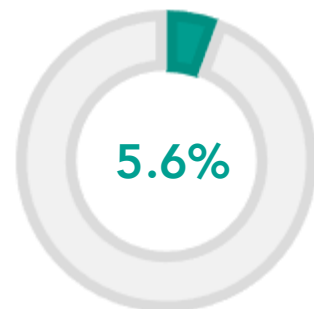
## 4.2 تابع المؤشرات المصرفية

↑  
8.7  
مليار ر.ع

إجمالي قيمة القروض الشخصية  
بنهاية عام 2021م، مرتفعاً بنحو  
2.1% مقارنة بنهاية عام 2020م.

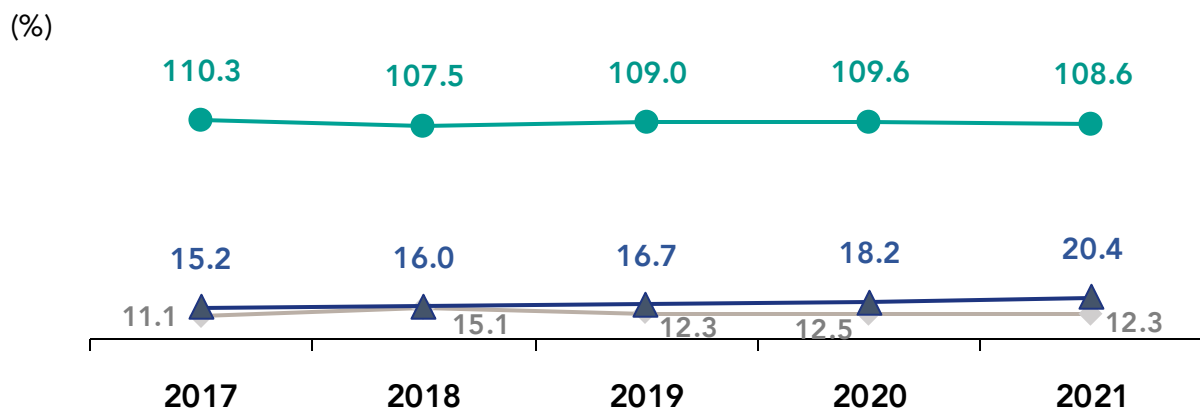


نسبة مجموع القروض  
إلى الودائع بنهاية عام  
2021م.



متوسط سعر الفائدة  
على إجمالي القروض  
بنهاية عام 2021م،  
مرتفعاً بنحو 1.1%  
مقارنة بنهاية عام  
2020م.

شكل (12): تطور المؤشرات المصرفية للبنوك التقليدية في سلطنة عمان خلال الفترة  
(2017 - 2021م)



القروض إلى إجمالي الودائع — القروض بالعملة الأجنبية إلى إجمالي القروض — الودائع بالعملة الأجنبية إلى إجمالي الودائع

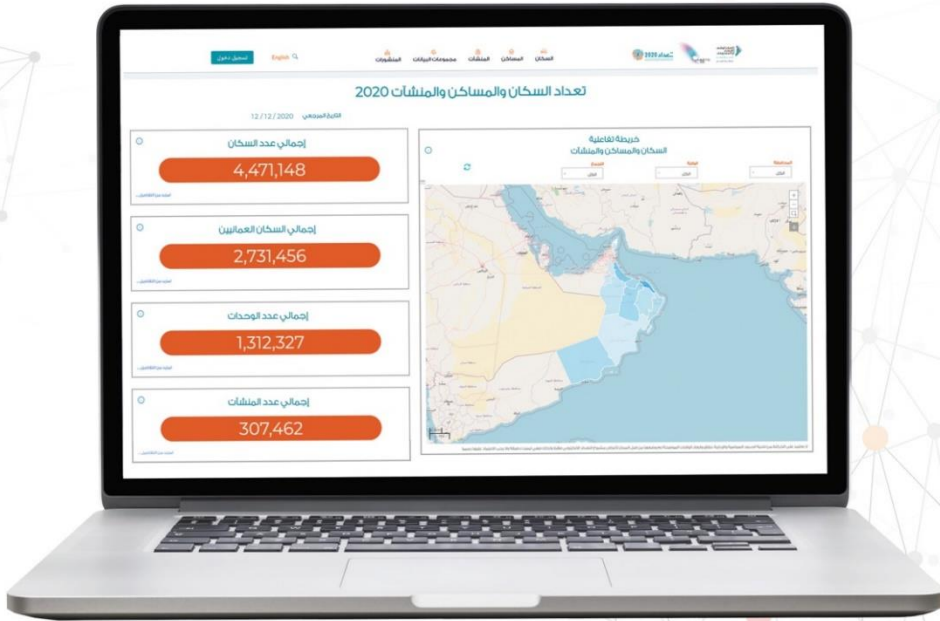


المركز الوطني  
للإحصاء  
والمعلومات  
تعزز المعرفة  
سلطنة عُمان



# تعداد 2020

التعداد الإلكتروني للسكان والمساكن والمنشآت  
Electronic Census of Population, Housing and Establishments



[portal.ecensus.gov.om](http://portal.ecensus.gov.om)



طبعت بمطابع المركز

@NCSIOman +968 9145 9145 80076274 [www.ncsi.gov.om](http://www.ncsi.gov.om)