

سلسلة

الإحصاءات المجتمعية

إصدار 2019

الفهرس

5	المقدمة
7	المصطلحات
9	الفصل الاول : المسنون ديموغرافياً
15	الفصل الثاني : المسنون والصحة
21	الفصل الثالث : المسنون والتعليم
25	الفصل الرابع : المسنون والعمل
29	الفصل الخامس : المسنون والحماية الاجتماعية
35	الفصل السادس : المسنون والحياة العامة

المقدمة

يعد تأهيل كبار السن من أهم التحديات التي تواجه المجتمعات الحديثة ، إذ تعد مرحلة من المراحل المهمة في عمر الإنسان ومكونا أساسيا من مكونات أي مجتمع ؛ حيث إن توقعات الحياة في الدول المتقدمة والنامية قد تزايدت تزايدا كبيرا عبر العقود القليلة الماضية ، حيث أفاد التقرير الذي صدرا مؤخرا عن منظمة الصحة العالمية بأن توقعات الحياة قد ارتفعت خلال الخمسين سنة الأخيرة من (46) عاما إلى (64) عاما في الدول النامية ومن المتوقع أن يصل إلى (72) عاما في عام 2020م ، كما أن نسبة السكان (60+) في الدول المتقدمة قد تجاوزت 32% من إجمالي السكان.

ومن هذا المنطلق توجهت السلطنة بوضع برامج رعاية المسنين والذي توافق مع التوجهات العالمية التي تفضل رعاية المسن في وسط محيطه الإجتماعي والأسري وبما يحفظ كرامته ويؤمن نوعية الحياة الكريمة له ، حيث تم إصدار القرار الوزاري رقم (2015/51م) بإنشاء دائرة تعني بشؤون المسنين لتدرس أوضاعهم واحتياجاتهم وتصمم البرامج والخدمات بحسب مايفرضه الواقع من متطلبات .

وقد جاء هذا الإصدار ليسلط الضوء على هذه الفئة العمرية (60 سنة فأكثر) للعمانيين لعامي (2014 - 2018م) من حيث توزيعهم الجغرافي وأوضاعهم التعليمية والصحية والعملية والإجتماعية في السلطنة. و يعتبر هذا الإصدار الرابع من إصدارات سلسلة الإحصاءات المجتمعية لعام 2019م.

المصطلحات

مفهوم المسن:

لغة: تستعمل كلمة (المسن) للدلالة على الرجل الكبير ، فتقول: أسنَّ الرجل : كبرت سنُّه – تقدم في العمر¹.
اصطلاحاً: له تعريفات عديدة ، فبعض الباحثين الاجتماعيين يكتفي بالعمر التاريخي ويعد المسن: هو كل من تجاوز عمره الستين ، ومنهم من يكتفي في تعريف المسن بالعمر الوظيفي ، فيعرفه بأنه حالة يصبح فيها الإنحدار في القدرات الوظيفية : البدنية والعقلية واضحا يمكن قياسه ، وله آثار على العمليات التوافقية.
الشيخوخة: كل ذكر أو أنثى بلغ الستين من عمره وليس له معيل ملزم قادر على نفقته وليس له مورد كاف للرزق².

الضمان الإجتماعي: هو أحد مكونات شبكة الأمان الاجتماعي بالسلطنة ، ينظمه قانون الضمان الإجتماعي الصادر بالمرسوم السلطاني رقم (87/84) وتعديلاته الذي بموجبه يتم صرف معاشات شهرية لفئات محددة التي لا تتوفر لديها الدخل الكافي للمعيشة ولا يوجد لها المعيل الملزم القادر على النفقة ومساعدات وامتيازات أخرى³.
نسبة إعالة المسنين: عدد المسنين من (65 سنة فأكثر) على عدد السكان من (15 - 64) سنة مضروبا في 100⁴.

مؤشر التعمر: عدد السكان من (65 سنة فأكثر) على عدد السكان دون سن الخامسة عشر مضروبا في 100⁵.
الرعاية المنزلية : مجموعة من الخدمات الاجتماعية والصحية والنفسية تقدّم إلى كبار السن في مقر إقامتهم. بهدف تمكينهم الإستمرار في الحياة والعيش الكريم في مسكنهم ووسط أسرتهن ومحيطهم الاجتماعي ، بغض النظر عن عمرهم أخذا في الاعتبار الحالة الصحية ووجود العجز الوظيفي لدى المسن ومدى الحاجة الى المتابعة الميدانية وإجراء المداخلات التمكينية من مختلف الجوانب.

¹ - :<https://www.almaany.com/ar/dict/ar-ar/%D8%A7%D8%B2%D8%A5/> ، معجم المعاني .

² -:نشرة الضمان الإجتماعي/إصدار المركز الوطني للإحصاء والمعلومات.

³ -: نشرة الضمان الإجتماعي/إصدار المركز الوطني للإحصاء والمعلومات.

⁴ - دليل السكان الطبعة الرابعة (ص ٧) .

⁵ - اللجنة الاقتصادية والاجتماعية لغربي آسيا (الإسكوا) الملامح الديمغرافية للدول العربية: تحليل ظاهرة الشيخوخة / الأمم المتحدة / نيويورك 2012م.

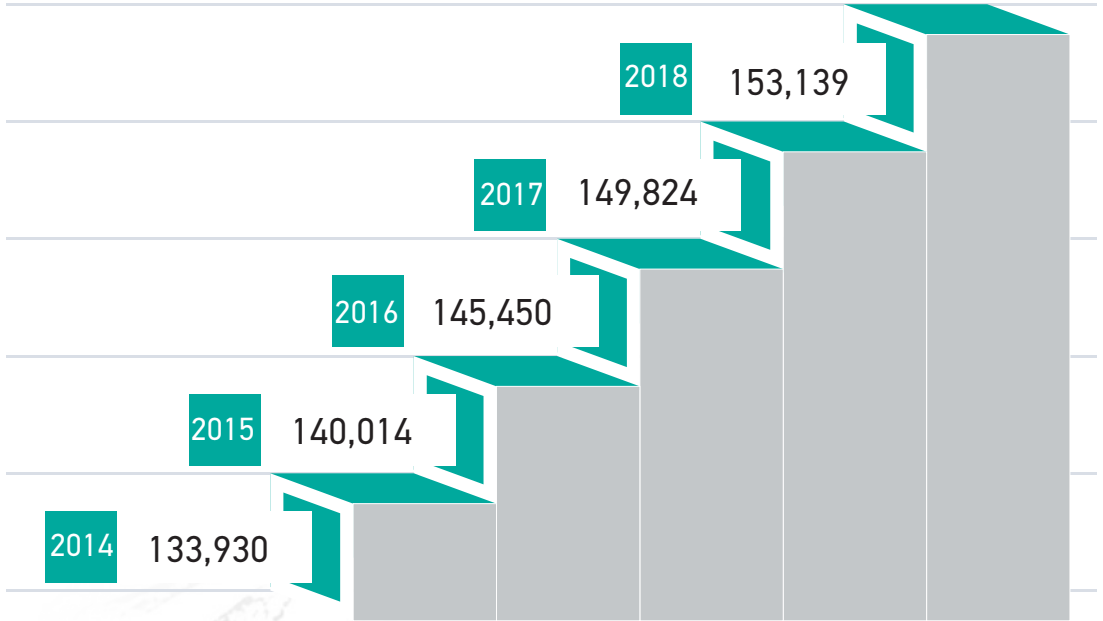
الفصل الأول:

المسنون
ديموغرافياً

1 - المسنون العمانيون:

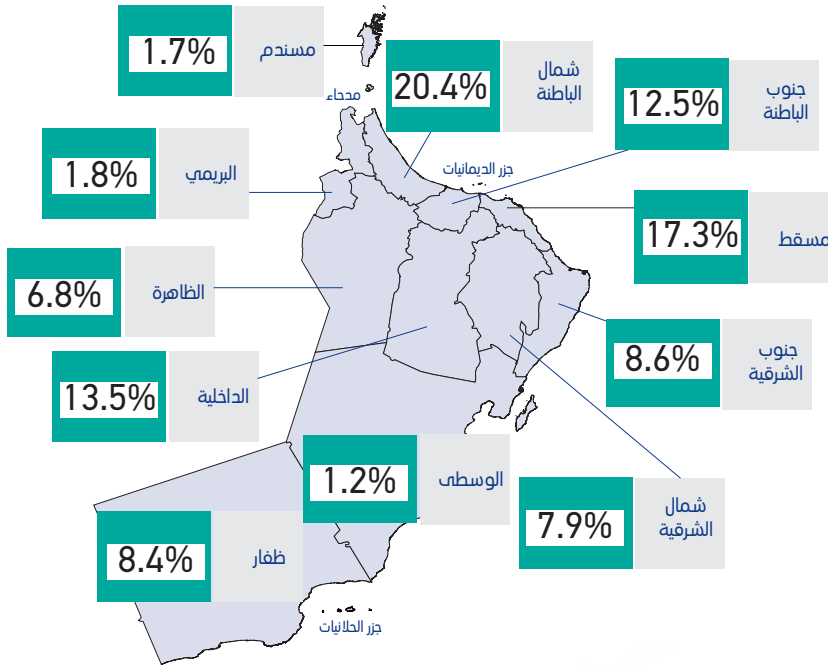
- بلغ عدد العمانيين في السلطنة في منتصف عام 2018م (2,579,236) نسمة.
- ارتفع عدد المسنين العمانيين (60 سنة فأكثر) في عام 2018م ليصل إلى (153,139) بنسبة مئوية (6%) من إجمالي العمانيون ، مقارنة بعام 2014م الذي كان (133,930) نسمة وبنفس النسبة.
- بلغ معدل التغير للمسنين العمانيين (14.3%) بين عامي (2014 - 2018 م).

شكل (1) التطور العددي للمسنين العمانيين في الفترة (-2014-2018م)



- يتركز أكثر من ثلاثة أخماس المسنين العمانيين في أربع محافظات وهي (شمال وجنوب الباطنة ومسقط والداخلية).

شكل (2) التوزيع النسبي للمسنين على مستوى محافظات السلطنة منتصف عام 2018م

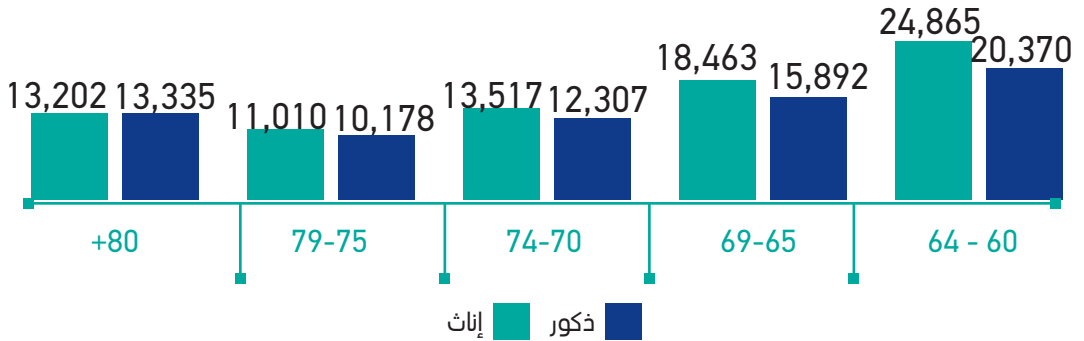


لا يعتمد على هذه الخارطة من ناحية الحدود الدولية والإدارية. نطاق وابعاد المحافظات والولايات وضعت من قبل المركز الوطني للإحصاء والمعلومات لأغراض إحصائية ولذلك فهي ليست دقيقة ولا يجب الاعتماد عليها رسمياً.

2 - التوزيع النوعي والعمري للمسنين:

- بلغ عدد الذكور المسنين العمانيين حوالي (72,082) بنسبة (47%) بينما بلغ عدد الإناث (81,057) بنسبة (53%) من إجمالي المسنين العمانيين في السلطنة لعام 2018م.
- بلغت نسبة النوع لدى كبار السن حوالي (89) مسن مقابل كل 100 مسنة في عام 2018م.
- تمثل الفئة العمرية من (60-64) سنة أكثر فئة للمسنين العمانيين ، حيث بلغ عددهم (45,235) وبنسبة مئوية بلغت حوالي (30%) ، وأدناها الفئة العمرية (75-79) سنة وبلغ عددهم (21,188) وبنسبة مئوية حوالي (14%).

شكل(3) توزيع المسنين العمانيين (60 سنة فأكثر) حسب الفئات العمرية والنوع والنسبة المئوية لعام 2018م.



3 - مؤشرات خاصة بالمسنين:

- بلغت نسبة إعالة المسنين (65 سنة فأكثر) في عام 2018م (7) مسنا لكل 100 عماني في الفئة العمرية من (15 - 64) سنة وهي ذاتها لعام 2014م.
- انخفض مؤشر تعمر السكان في عام 2018م بمقدار نقطة واحد مقارنة بعام 2014م ، حيث كان يقابل كل 100 طفل عماني دون سن الخامسة عشر (12) مسن عماني في عام 2014م ، ووصل إلى (11) مسنا في عام 2018م.

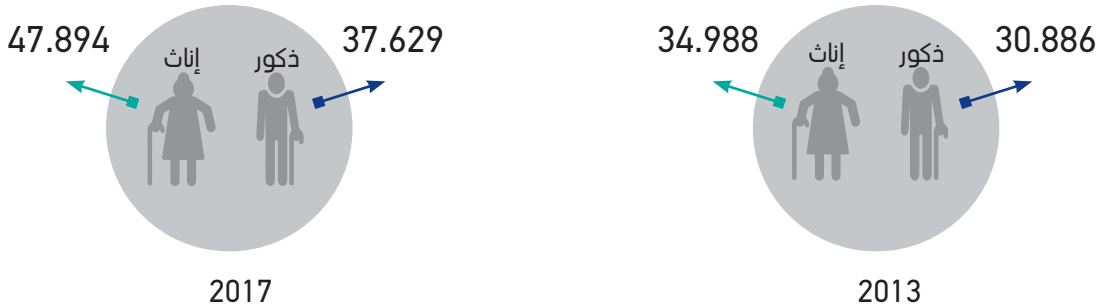
الفصل الثاني:

المسنون
والصحة

1 - المسنون العمانيون المترددون للعيادات الخارجية:

- ارتفع عدد المرضى المسنين المترددين للعيادات الخارجية بمؤسسات وزارة الصحة.

جدول (2): عدد المسنين (60 سنة فأكثر) المترددين على العيادات الخارجية حسب الجنس (2013 - 2017).




المصدر:- وزارة الصحة/ التقرير السنوي الصحي خلال الفترة (2013 - 2017م)

2 - المسنون المنومون:

- بلغ عدد المسنين المنومين بمؤسسات وزارة الصحة حوالي (2,304) عام 2017م ، وتعد أمراض الجهاز الدوري هي السبب الرئيسي لتنويم المسنين من بين مجموعات الأمراض الأخرى حيث بلغت نسبتها (23%).



شكل (4) اهم عشر أمراض من مجموعات الأمراض للمراضة المنومين التي يعاني منها كبار السن لعام 2017م.

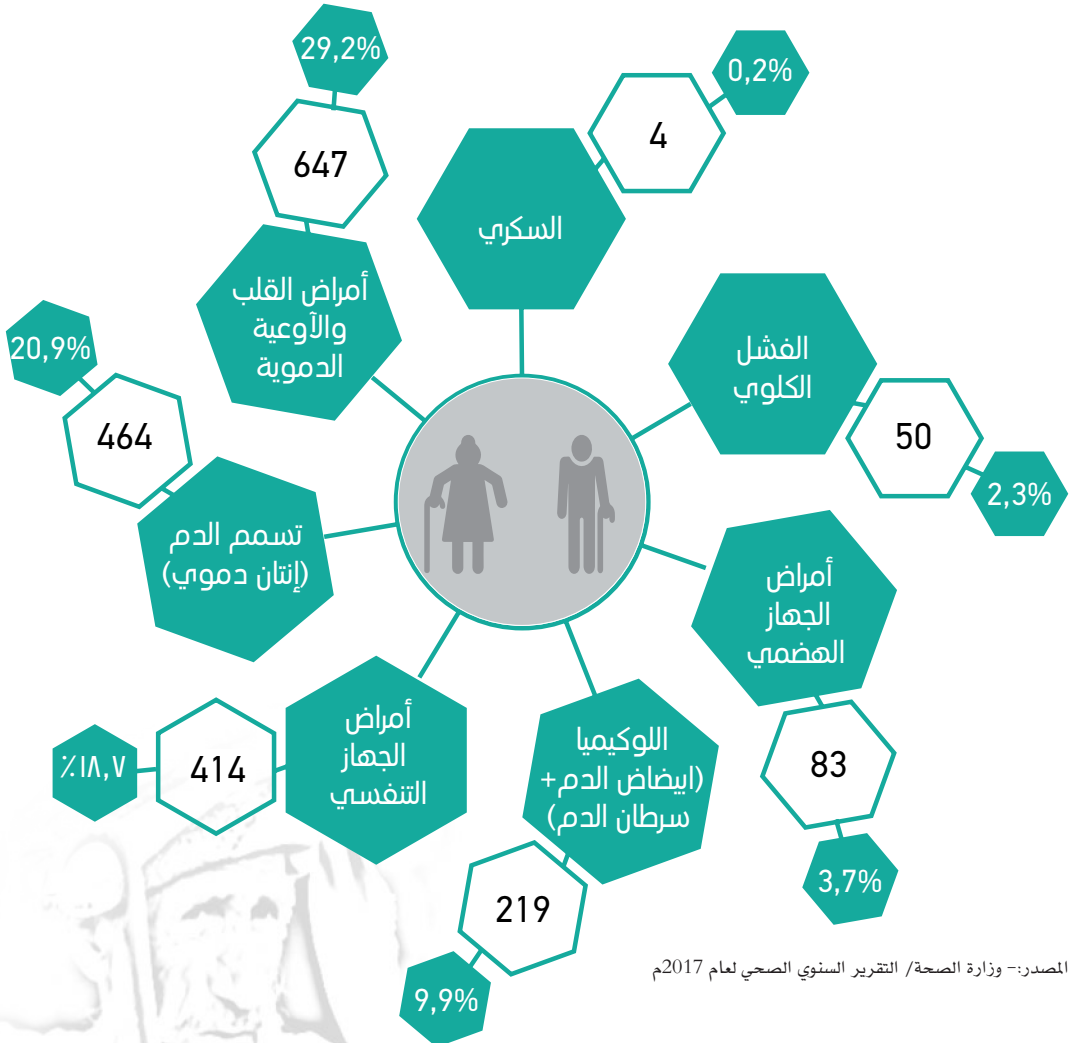


المصدر:- وزارة الصحة/ التقرير السنوي الصحي لعام 2017م

2 - وفيات المسنين بمستشفيات وزارة الصحة:

- ارتفع إجمالي عدد الوفيات للمسنين العمانيين (60 سنة فأكثر) في المستشفيات الصحية من (1,870) حالة وفاة في عام 2013م ، إلى (2,217) في عام 2017م .
- أكثر وفيات المسنين هم مصابي أمراض القلب والأوعية الدموية إذ بلغ عددهم حوالي (647) مسناً وبنسبة (29.2%).

شكل (5) نسبة وفيات كبار السن (60 سنة فأكثر) من إجمالي الوفيات المسجلة بمستشفيات وزارة الصحة



المصدر:- وزارة الصحة/ التقرير السنوي الصحي لعام 2017م

الفصل الثالث:

المسنون
والتعليم

الأمية :

- إنخفض معدل الأمية لدى المسنين من (27.7) في عام 2014م ليصل الى (21.6) في عام 2018م ، كما بلغ عددهم (19654) أمي من المسنين .



الفصل الرابع:

المسنون
والعمل

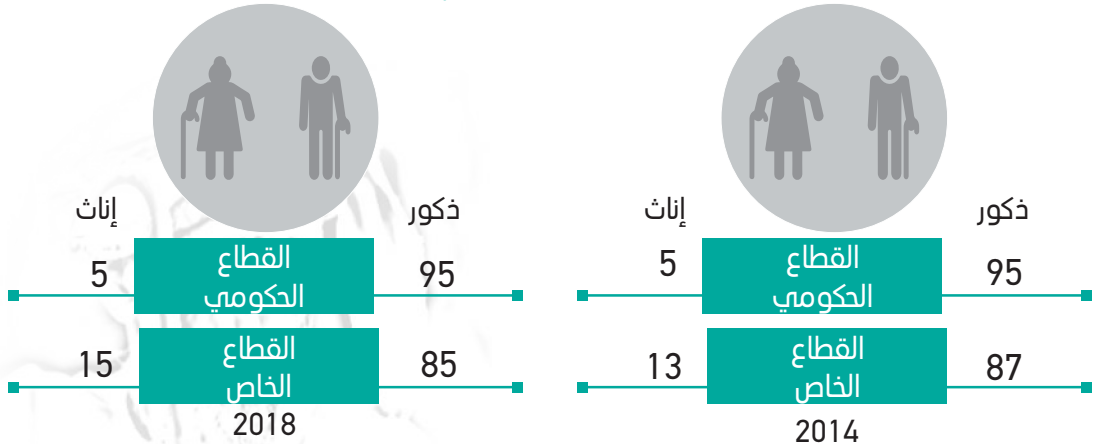
1 - المسنونون المشتغلون في القطاعين الحكومي والخاص:

- ارتفع عدد المسنين المشتغلين في القطاعين (الحكومي والخاص) من (2,777) موظف مسن في عام 2014م إلى (2,864) في عام 2018م.
- شكل المسنين المشتغلين في القطاعين (الحكومي والخاص) في عام 2018م ما نسبته (0.6%) من إجمالي العماليون المشتغلون في القطاعين بواقع (86.9%) ذكور و(13.1%) إناث و مقارنة بعام 2014م فقد شكلوا ما نسبته (0.7%) من إجمالي العماليين المشتغلين في القطاعين بواقع (92.2%) ذكور و(7.8%) إناث.

2 - المسنونون تاركوا الخدمة لبلوغ سن الـ 60 سنة:

- يمثل المتقاعدون العماليون من القطاع الحكومي والخاص في السلطنة ممن بلغوا سن التقاعد (60 سنة) ما نسبته (36%) من إجمالي المتقاعدين لعام 2018م البالغ عددهم حوالي (97,577) ، مقارنة بما نسبته (41%) من إجمالي المتقاعدين في عام 2014م البالغ عددهم (72424).
- ارتفع عدد الذكور العماليين تاركي الخدمة لبلوغ سن الـ 60 سنة المتقاعدين من القطاع الحكومي والخاص بالسلطنة في عام 2018م ليصل إلى (32,76) مقارنة (27,830) مسن في عام 2014م ، وكذلك بالنسبة للإناث ارتفع عددهم في عام 2018م ليصل إلى (2,378) انثى متقاعدة مقارنة (1,811) انثى في عام 2014م.

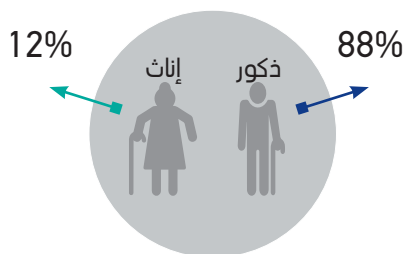
شكل (6) النسبة المئوية للمسنين تاركي الخدمة لبلوغ سن التقاعد للقطاعين الحكومي والخاص حسب النوع لعامي 2014 و2018م



3 - المسنون العمانيين (60 سنة فأكثر) المؤمن عليهم في صناديق التقاعد لعام 2018م

- بلغ عدد المسنين العمانيين المؤمن عليهم في صناديق التقاعد (3011) منهم (517) في القطاع العام و (2494) في القطاع الخاص . يشكلون ما نسبته (0.6%) من إجمالي المؤمن عليهم في الصناديق البالغ عددهم (444200).

شكل (7) نسبة المسنين الذكور والإناث (60 سنة فأكثر) المؤمن عليهم في صناديق التقاعد عام 2018م.



الفصل الخامس:

المسنون والحماية الاجتماعية

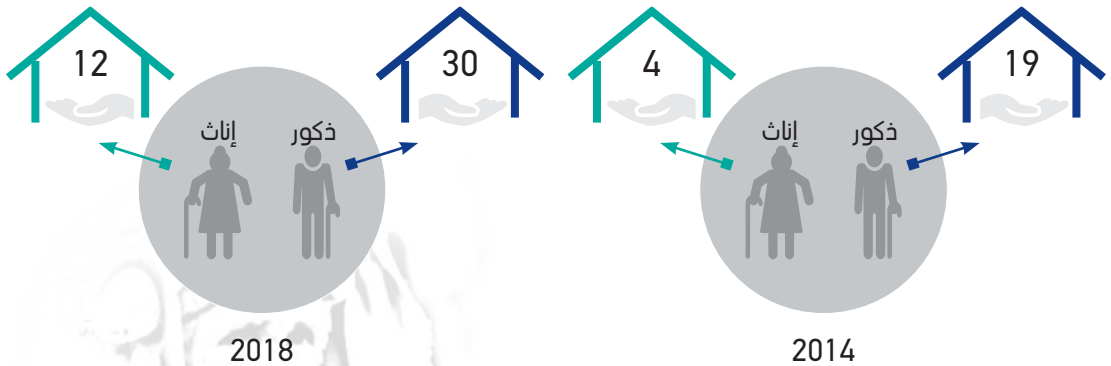
1 - الضمان الاجتماعي:

- بلغ عدد الأفراد المسنين المنتفعين بالضمان الاجتماعي (71,472) مسن ومسنة وشكلوا مانسبته (50%) من إجمالي المنتفعين من الضمان الاجتماعي لعام 2018م الذي بلغ عددهم (143,846).
- بلغت قيمة المبالغ المصروفة لفئة المسنين المستفيدين من الضمان الاجتماعي (53,174,113) ريالاً عمانياً وشكل ما نسبته (44.8%) من إجمالي المبالغ المصروفة للضمان الاجتماعي في عام 2018م.

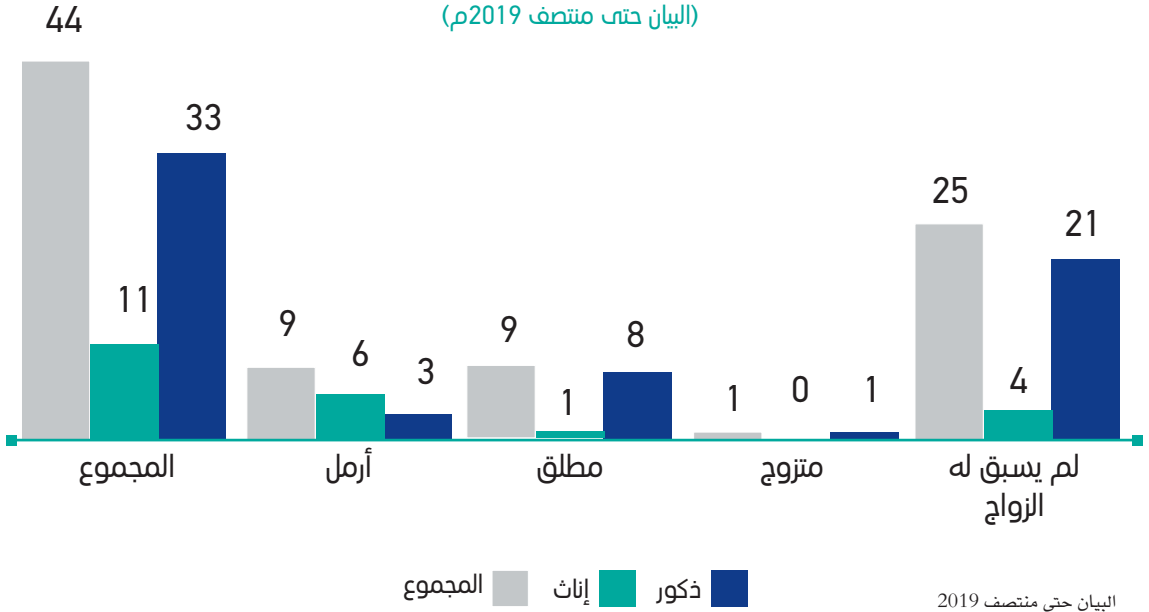
2 - دار الرعاية الاجتماعية بالرسحاق:

- (42) مسن ومسنة مقيمون في دار الرعاية الاجتماعية بالرسحاق عام 2018م مقارنة بـ (23) مسن ومسنة في عام 2014م.
- المسنون الذكور يسجلون العدد الأعلى في دار الرعاية الاجتماعية بالرسحاق، لعامي 2018م و 2014م حيث بلغ عددهم (30 و 19) مسن على التوالي.

شكل (7) : عدد المسنين المقيمين بدار الرعاية الاجتماعية بالرسحاق حسب النوع عامي (2014م-2018م)



الشكل (8) يوضح الحالة الزوجية لفئة الشيوخة المقيمين في دار الرعاية الاجتماعية بالإستاق حسب الجنس لعام 2018م
(البيان حتى منتصف 2019م)



البيان حتى منتصف 2019

3 - الرعاية المنزلية:

- مسن ومسنة قُدمت لم خدمات الرعاية المنزلية في عام 2018م ، شكل الذكور ما نسبته (46.5%) والإناث (53.5%).
- أكثر المحافظات انتفاعاً بخدمات الرعاية المنزلية هي محافظة البريمي إذ بلغت نسبة المسنين المنتفعين بها (25%) من باقي المحافظات ، تليها محافظة شمال الباطنة بنسبة انتفاع (20%) وأقلها حالتان في محافظة الوسطى.
- بلغ عدد حالات المسنين المحولين من المؤسسات الصحية إلى الرعاية المنزلية حوالي (887) مسنا ، (47%) مسن و (53%) مسنة.

4 - الخدمات المقدمة لرعاية المسنين:

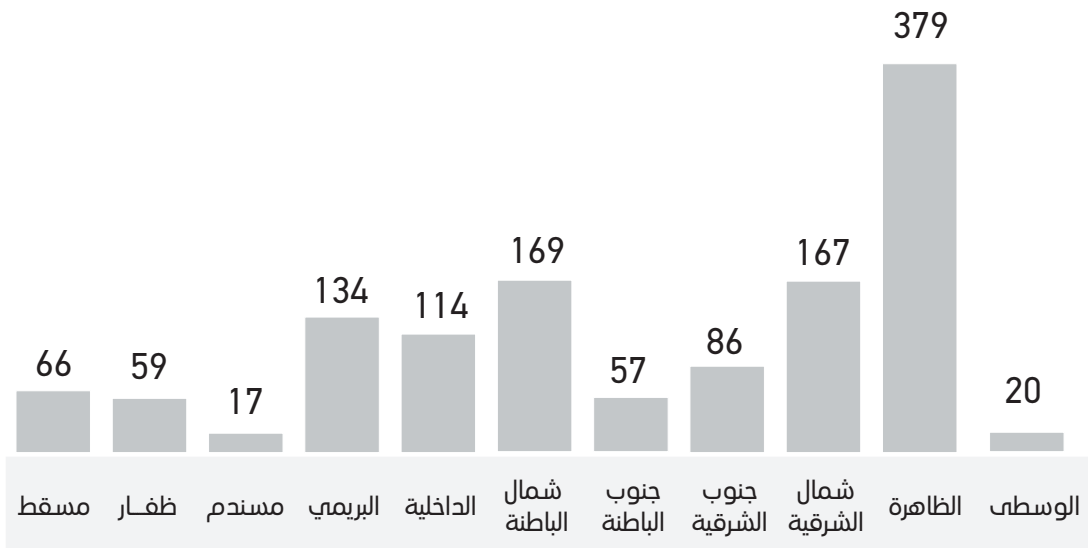
- بلغ إجمالي الخدمات المقدمة لحالات المسنين حوالي (1268) خدمة.

شكل (9) أعداد الخدمات المقدمة لحالات للمسنين حسب نوع الخدمة لعام 2018م



المصدر:- وزارة التنمية الاجتماعية/ التقرير السنوي 2018

شكل (10) التوزيع العددي لإجمالي الخدمات المقدمة لحالات المسنين حسب المحافظات عام 2018م



المصدر:- وزارة التنمية الإجتماعية/ التقرير السنوي 2018



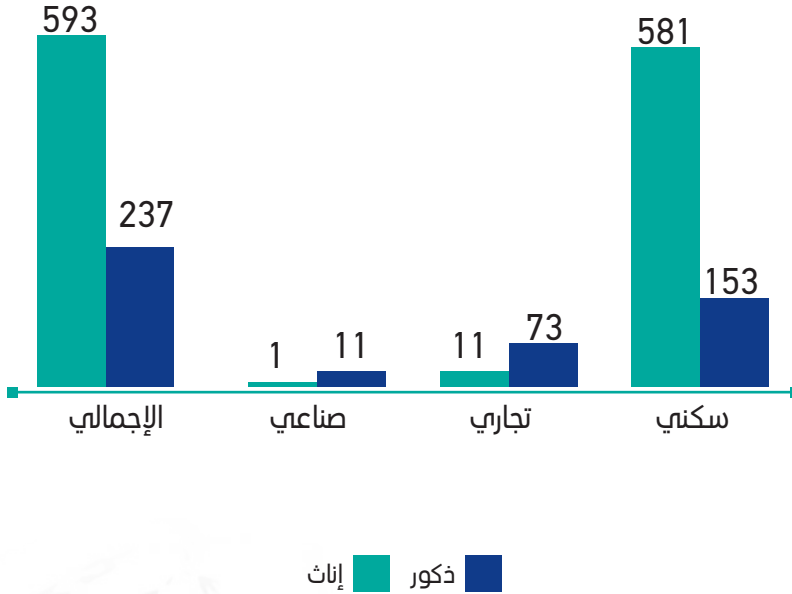
الفصل السادس:

المسنون
والحياة العامة

1 - الأراضي الموزعة للمسنين (60 سنة فأكثر) حسب النوع والاستعمال لعام 2018م

- بلغ عدد إجمالي الأراضي الموزعة للمسنين (60 سنة فأكثر) حوالي (830) قطعة أرض من أصل (33,903) قطعة أرض، أي ما نسبته (2.4%) من إجمالي الأراضي الموزعة عام 2018م.
- احتلت الأراضي السكنية النسبة الأعلى للأراضي الموزعة بأنواعها للمسنين حيث بلغت حوالي (88.4%).

شكل (11): التوزيع العددي للأراضي الموزعة للمسنين (60 سنة فأكثر) حسب النوع والاستعمال لعام 2018م

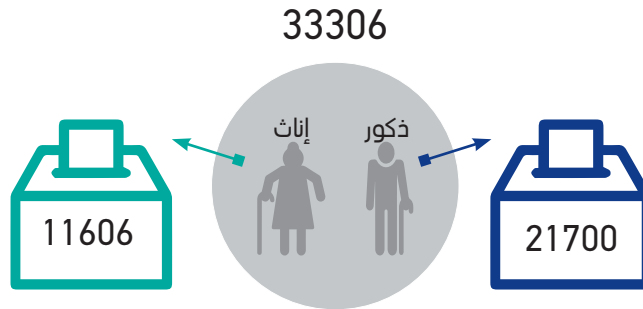


المصدر: وزارة الإسكان بيان عام 2018

2 - إنتخابات أعضاء مجلس الشورى للفترة الثامنة (2015 - 2019 م):

- بلغ عدد الناخبين في مجلس الشورى للفترة الثامنة لعام (2015 - 2019 م) حوالي (297905) ناخب ، وبلغ عدد المسنين (60 سنة فأكثر) منهم (33306) مسن ومسنة شكلوا ما نسبته (11.2%) من إجمالي الناخبين.
- ترتفع نسبة الذكور المسنين عن الإناث المسنات في التصويت للإنتخابات (65 % مقابل 35%).
- أما المترشحين فبلغ عددهم حوالي (590) مترشح ، من بينهم (6) من الذكور المسنين ، بينما لا يوجد أي مترشحة من المسنات.

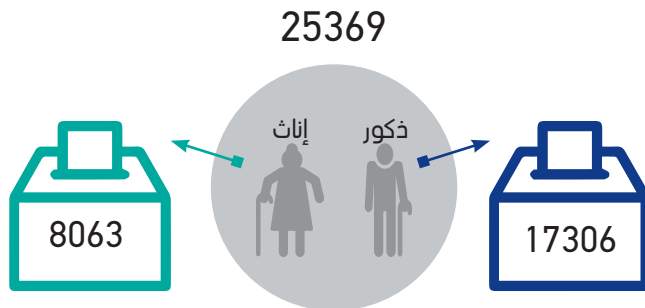
شكل (12): عدد المسنين الناخبين لإعضاء مجلس الشورى للفترة الثامنة (2015 - 2019 م) حسب النوع



3 - إنتخابات أعضاء المجالس البلدية للفترة الثانية (2016 - 2020 م):

- بلغ عدد الناخبين لإعضاء المجالس البلدية للفترة الثانية لعام (2016 - 2020 م) حوالي (218779) ناخب ،شكل المسنون ما نسبته (11.6%) منهم بعدد بلغ (25369) ناخب.
- شكل الذكور المسنين النسبة الأعلى في التصويت للإنتخابات حيث بلغت نسبتهم 68% مقابل 35% من الإناث المسنات.
- أما المترشحين فبلغ عددهم حوالي (731) مترشح ، من بينهم (60) مترشح من الذكور المسنين وبنسبة مئوية بلغت (8.2) ، بينما لا يوجد أي مترشحات من المسنات.

شكل (13): عدد المسنين الناخبين لإعضاء المجالس البلدية للفترة (2016 - 2020 م) حسب النوع





info@ncsi.gov.om



9145 9145 968+



80076274



www.ncsi.gov.om