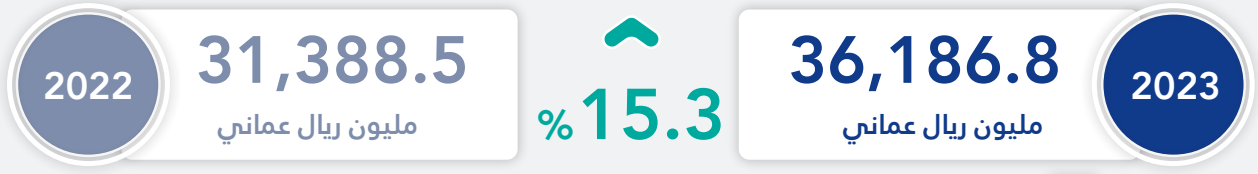


# مؤشرات الاستثمار الأجنبي

# المحتويات

- 01 إجمالي الاستثمارات الأجنبية في سلطنة عمان.
- 02 إجمالي الاستثمار الأجنبي حسب النوع.
- 03 الاستثمار الأجنبي حسب النشاط (%).
- 04 الناتج المحلي الإجمالي بالأسعار الجارية.
- 05 الاستثمار الأجنبي المباشر حسب النشاط (%).
- 06 الاستثمار الأجنبي المباشر حسب أهم عشر دول (%).
- 07 الاستثمار الأجنبي المباشر حسب دول مجلس التعاون الخليجي (%).
- 08 استثمارات الحافظة الأجنبية حسب النشاط.
- 09 إجمالي الاستثمارات العمانية في الخارج حسب النوع.
- 10 استثمارات العمانية المباشرة حسب النشاط.
- 11 الاستثمارات العمانية في الحافظة حسب النشاط.
- 12 الاستثمارات العمانية المباشرة في الخارج حسب أهم الدول.

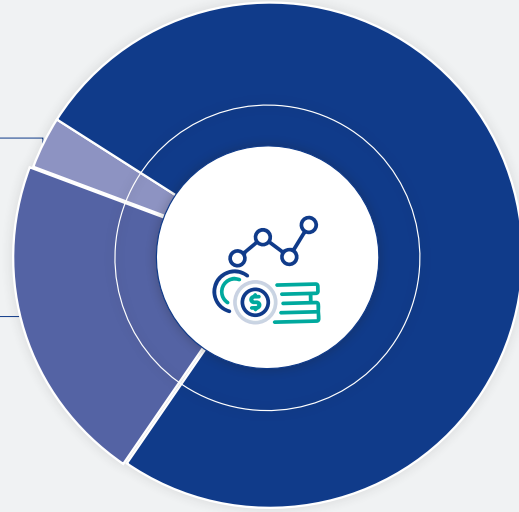
## إجمالي الاستثمارات الأجنبية في سلطنة عمان



الاستثمار الأجنبي المباشر %70.3

استثمارات الحافظة الأجنبية %2.9

الاستثمارات الأجنبية الأخرى %26.8



## إجمالي الاستثمار الأجنبي حسب النوع

التدفقات

مليون ريال عماني

2022

2023

2022

2023

2,756.1

4,940.4

20,518.7

25,459.1

الاستثمار الأجنبي المباشر

12.9%

-103.6

-153.0

1,186.6

1,033.6

استثمارات الحافظة الأجنبية

## الانخفاض

في استثمارات الحافظة الأجنبية في عام 2023 مقارنة بالعام السابق.

1.3

-7.6

52.2

44.6

المشتقات المالية

3,654.6

18.5

9,631.0

9,649.5

\*استثمارات أجنبية أخرى

6,299.4

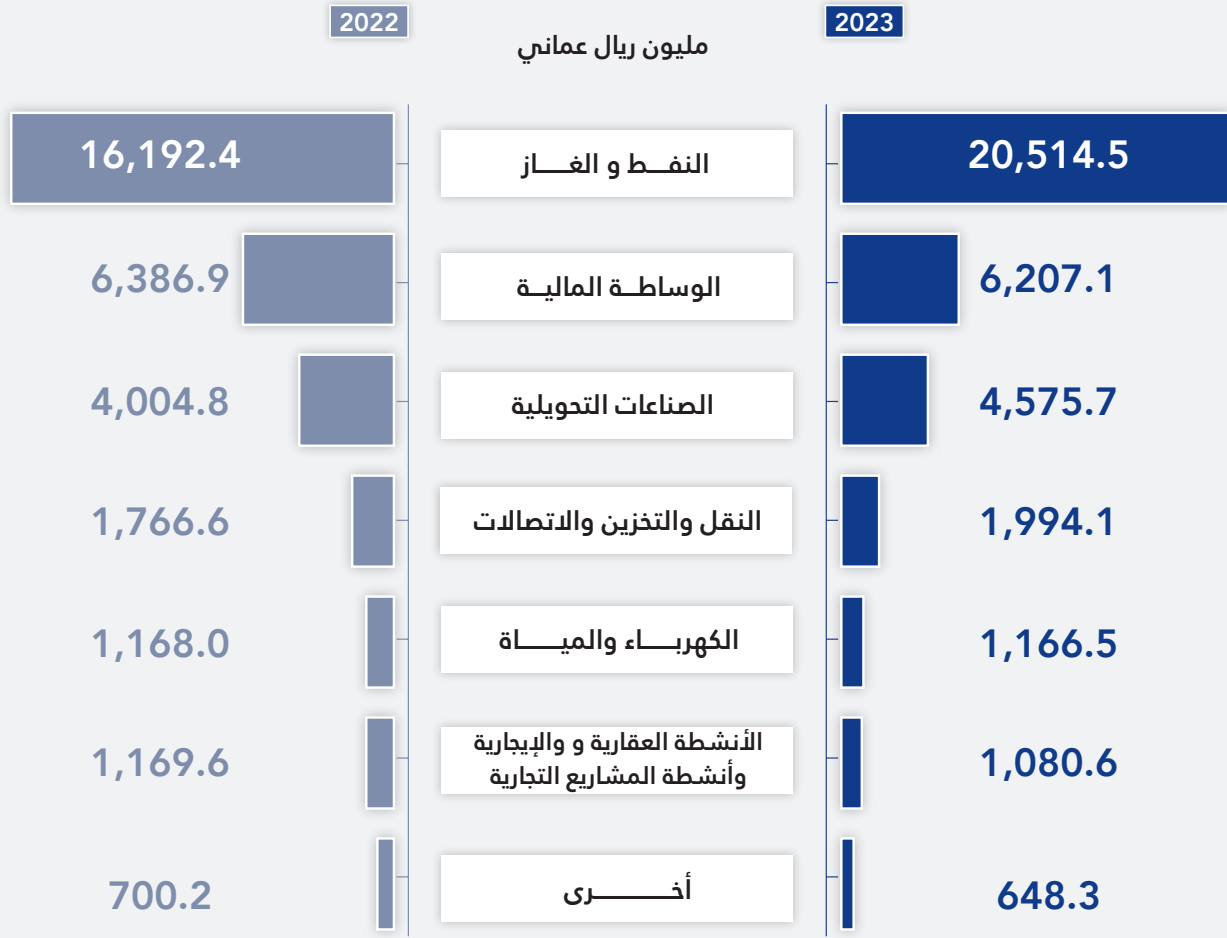
4,798.3

31,388.5

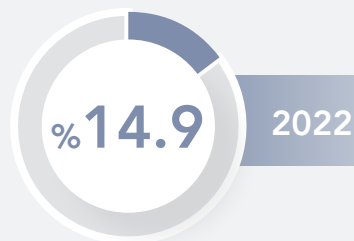
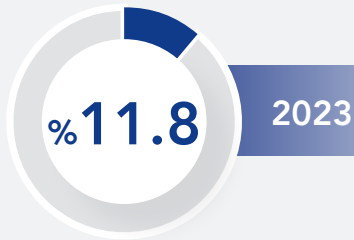
36,186.8

المجموع

## إجمالي الاستثمار الأجنبي حسب النشاط



### نسبة تدفقات الاستثمار الأجنبي من الناتج المحلي



### الناتج المحلي الإجمالي بالأسعار الجارية

40,716.9

مليون ريال عماني

2023

42,238.4

مليون ريال عماني

2022

## الاستثمار الأجنبي المباشر حسب النشاط (الأهمية النسبية %)

أولاً



قيمة الاستثمار  
الأجنبي المباشر  
عام 2023


25.5

مليار ريال عماني


مرتفعاً بنحو

24.1%

## الاستثمار الأجنبي المباشر حسب أهم عشر دول (مليون ريال عماني)



## الاستثمار الأجنبي المباشر لدول مجلس التعاون الخليجي (مليون ريال عماني)

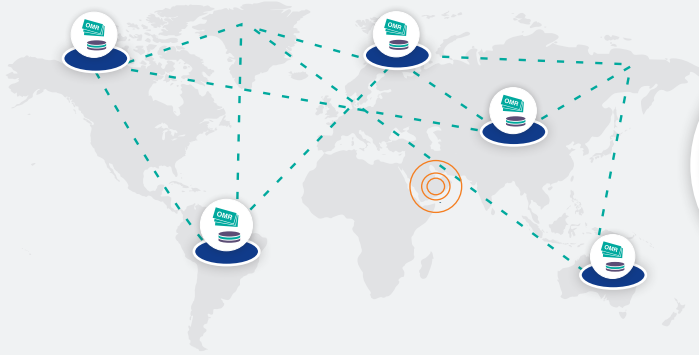


## الاستثمارات الأجنبية في الحافظة حسب النشاط

ثانياً



## إجمالي الاستثمارات العمانية في الخارج حسب النوع\*



7,350.8

مليون ريال عماني

2023

5,741.6

مليون ريال عماني

2022

استثمارات أخرى مليون ر.ع	المشتقات المالية مليون ر.ع	استثمارات الحافظة مليون ر.ع	الاستثمارات المباشرة مليون ر.ع
2,556.6	118.5	2,545.6	2,130.1
2,027.7	153.6	1,336.5	2,223.8

\* يشمل الاستثمارات المؤسسية فقط (دون الأفراد)

## الاستثمارات العمانية المباشرة حسب النشاط

أولاً

1 قطاع الصناعات التحويلية

565.7 مليون ر.ع

2 قطاع الوساطة المالية

199.4 مليون ر.ع

3 الأنشطة العقارية والإيجارية وأنشطة المشاريع التجارية

13.2 مليون ر.ع

4 قطاع النفط والغاز

26.9 مليون ر.ع

5 أخرى

1,324.9 مليون ر.ع

2,130.1

مليون ريال عماني

2023

%4.2

2,223.8

مليون ريال عماني

2022

## الاستثمارات العمانية المباشرة في الخارج حسب أهم الدول

### ثانياً

2022	مليون ريال عماني	2023
973.5	الإمارات العربية المتحدة	912.9
119.8	المملكة العربية السعودية	118.6
93.0	المملكة المتحدة	89.8
30.1	دولة الكويت	24.0
19.7	جمهورية مصر العربية	19.6
10.9	مملكة البحرين	11.0
9.4	الهند	5.4
967.4	أخرى	948.8

## الاستثمارات العمانية في الحافظة حسب النشاط

### ثالثاً





المركز الوطني  
للإحصاء  
والمعلومات  
تعزير المعرفة  
سلطنة عُمان





المركز الوطني  
للإحصاء  
والمعلومات  
تعزيز المعرفة  
سلطنة عُمان



[www.ncsi.gov.om](http://www.ncsi.gov.om)



@NCSIOman



+968 9145 9145



80076274



[www.ncsi.gov.om](http://www.ncsi.gov.om)