



إحصاءات التجارة الخارجية



مؤشرات التجارة الخارجية

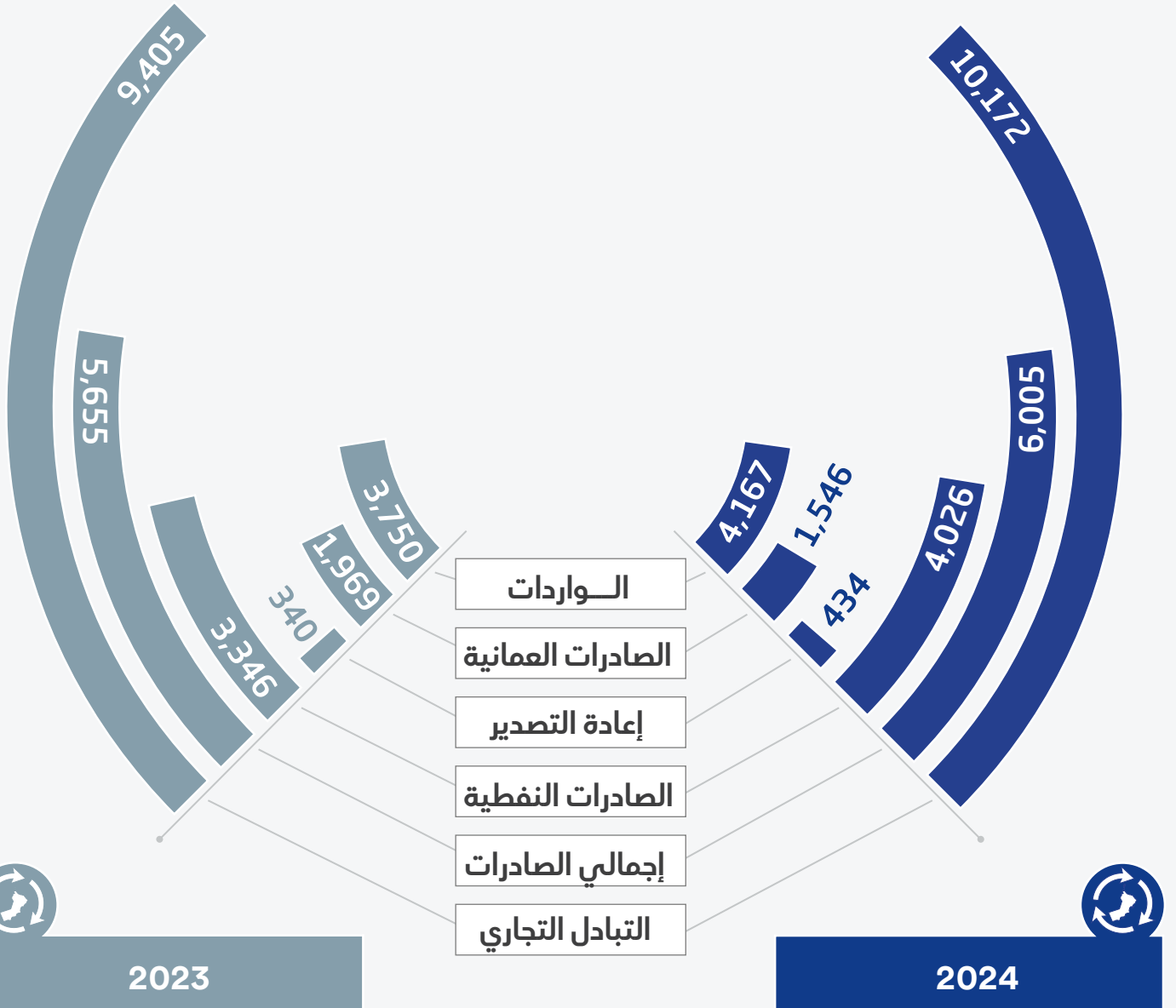
(مليون ريال عماني)

انخفاض الميزان التجاري

لسلطنة عمان في الربع الثالث لعام 2024 بنسبة 4% عن الربع المماثل من عام 2023.

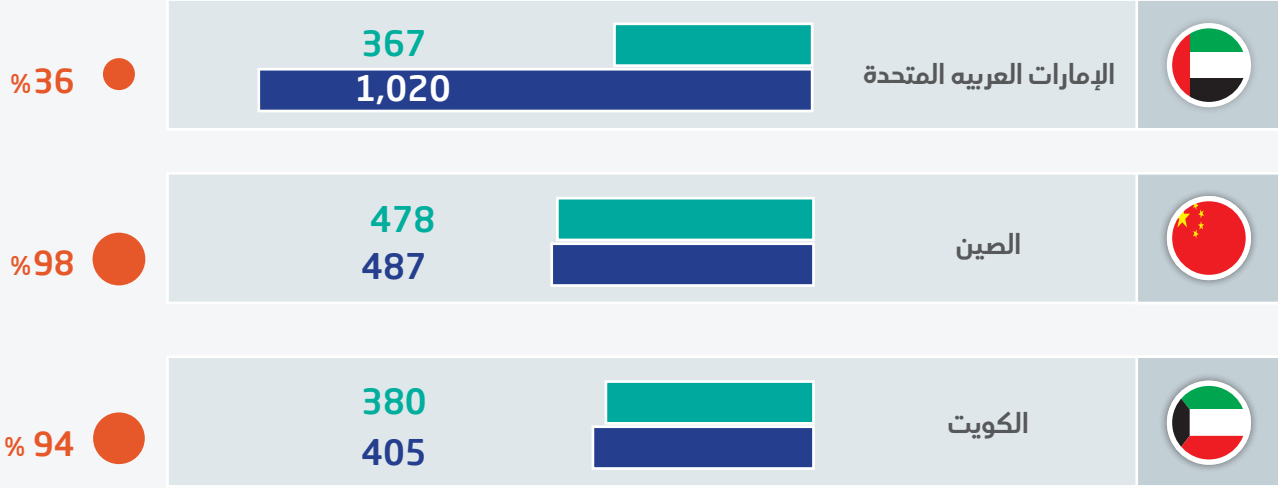
ارتفع إجمالي الصادرات

لسلطنة عمان في الربع الثالث لعام 2024 بنسبة 6% عن الربع المماثل من عام 2023.



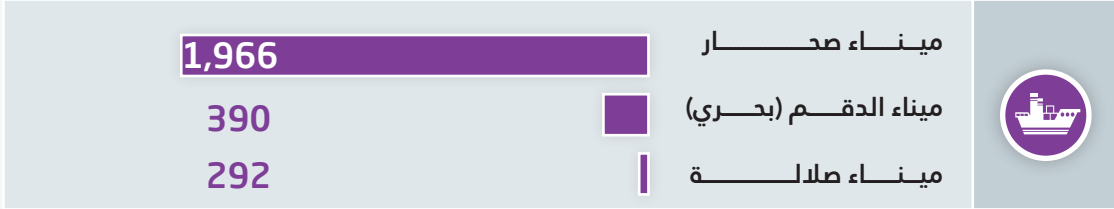
الواردات السلعية حسب دولة القدوم و المنشأ (مليون ريال عماني)

نسبة بلد المنشأ من إجمالي واردات البلد ● بلد القدوم ■ بلد المنشأ ■

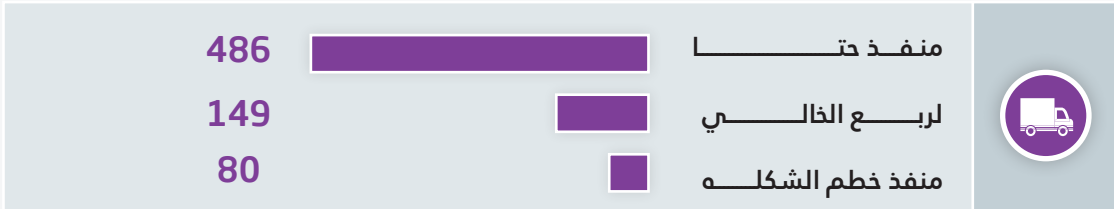


حركة الواردات عبر أهم المنافذ الجمركية (مليون ريال عماني)

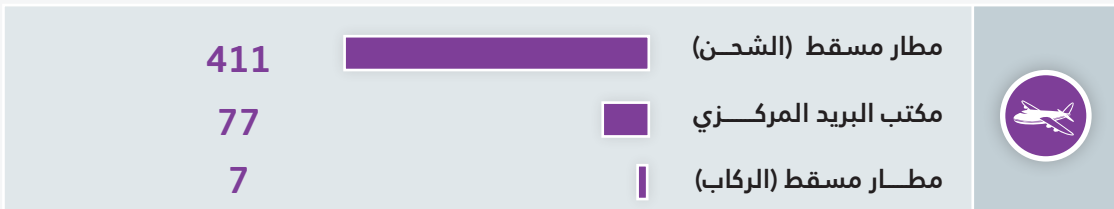
المنافذ البحرية



المنافذ البرية



المنافذ الجوية






المركز الوطني
للإحصاء
والمعلومات
تعزيز المعرفة
سلطنة عُمان



www.ncsi.gov.om



@NCSIOman



+968 9145 9145



80076274



www.ncsi.gov.om