

إحصاءات التجارة الخارجية



الفهرس

مؤشرات التجارة الخارجية

01

الواردات السلعية حسب دولة القدوم و المنشأ

02

الواردات السلعية حسب الواردات الجمركية

03

الواردات والصادرات السلعية حسب أقسام النظام المنسق

04

مؤشرات التجارة الخارجية

(مليون ريال عماني)

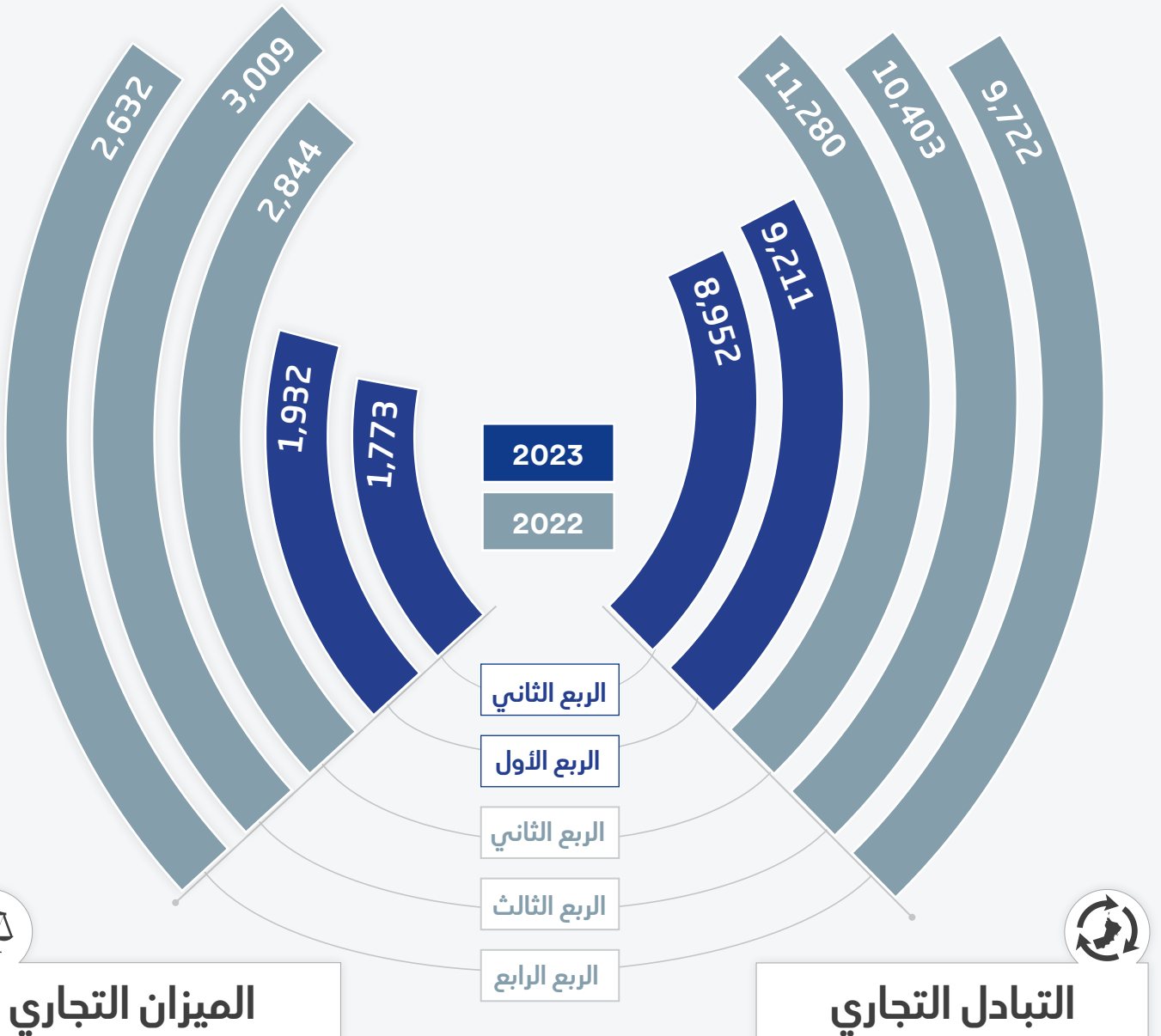
انخفاض الميزان التجاري

لسلطنة عمان في الربع الثاني لعام 2023 بنسبة 38% عن الربع المماثل من عام 2022.



انخفاض إجمالي الصادرات

لسلطنة عمان في الربع الثاني لعام 2023 بنسبة 24% عن الربع المماثل من عام 2022.




2022


2023



الصادرات العمانية



إعادة التصدير



الصادرات النفطية




تابع مؤشرات التجارة الخارجية

(مليون ريال عماني)

2022

2023



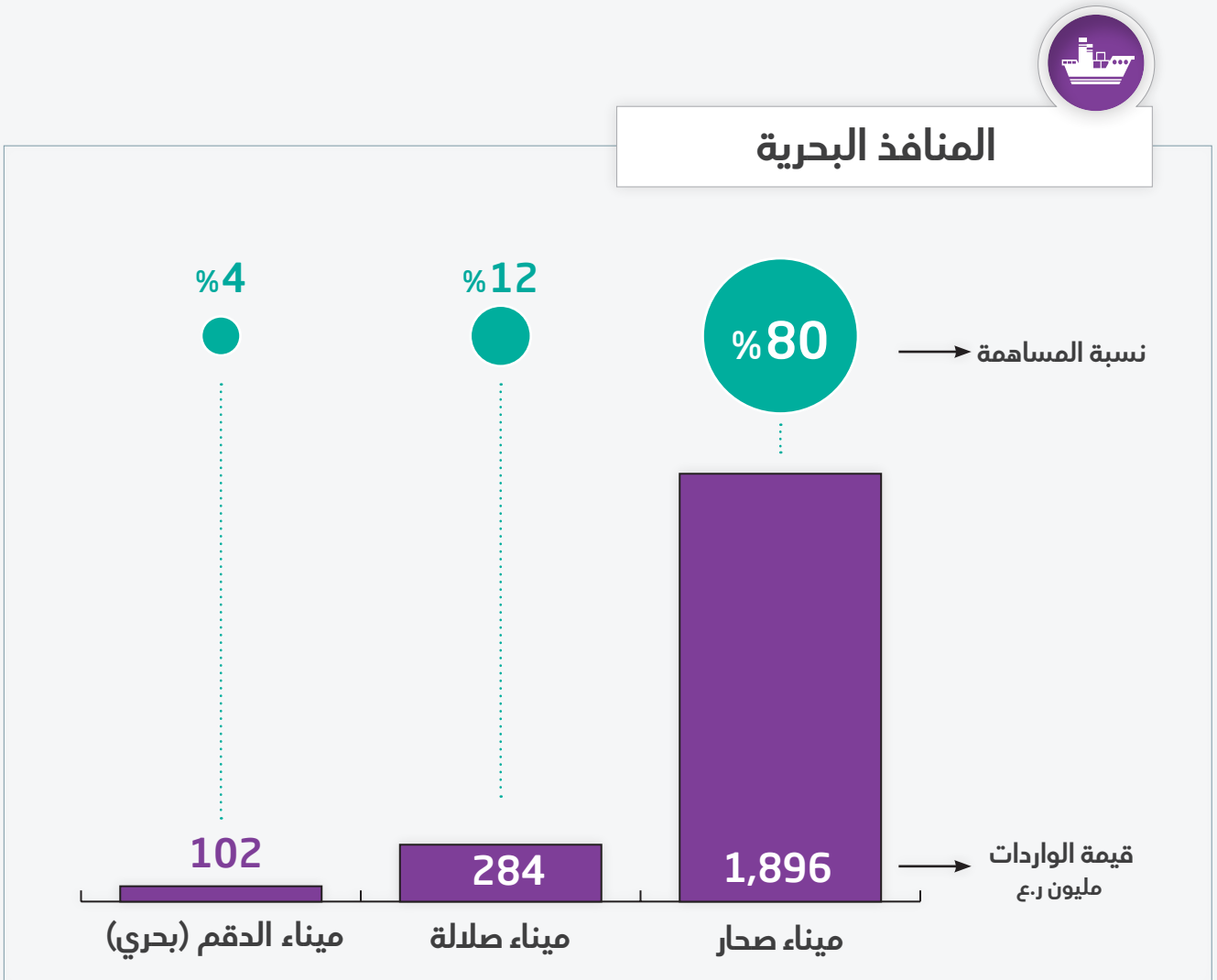
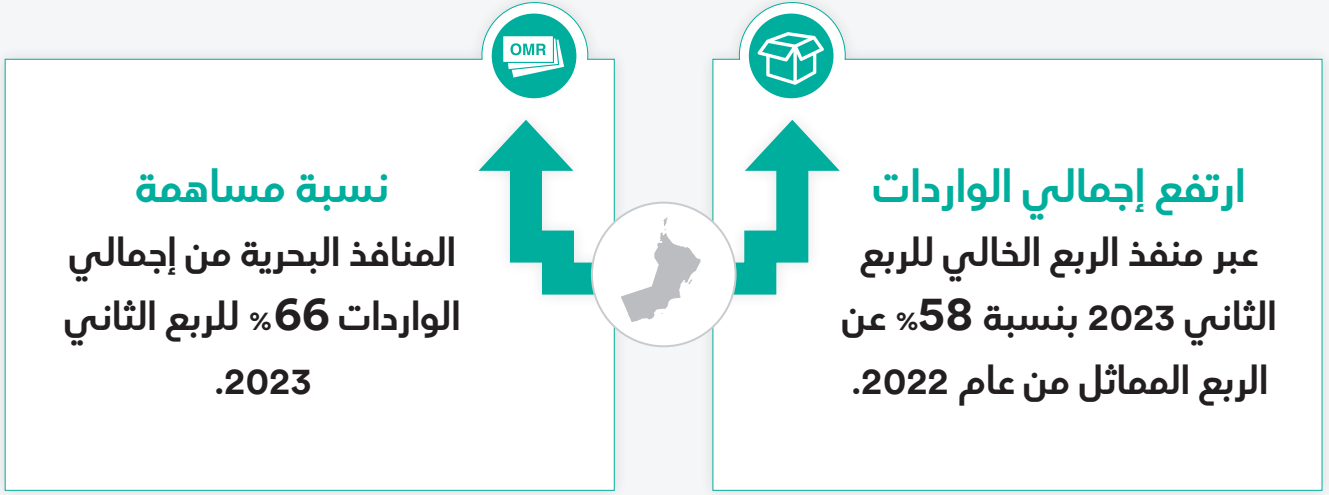
الواردات السلعية حسب دولة القدوم و المنشأ (مليون ريال عماني)

* بيانات الربع الثاني 2023



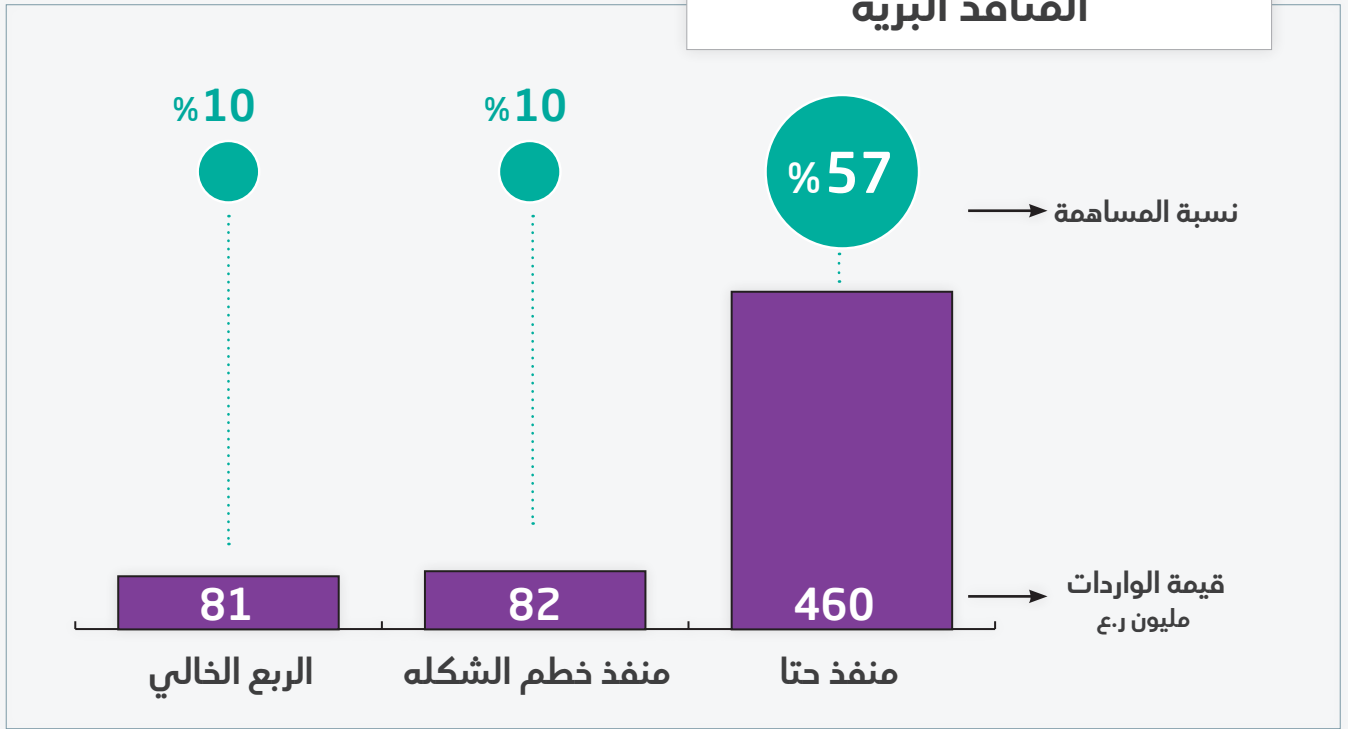
الواردات السلعية حسب المنافذ الجمركية

(مليون ريال عماني)

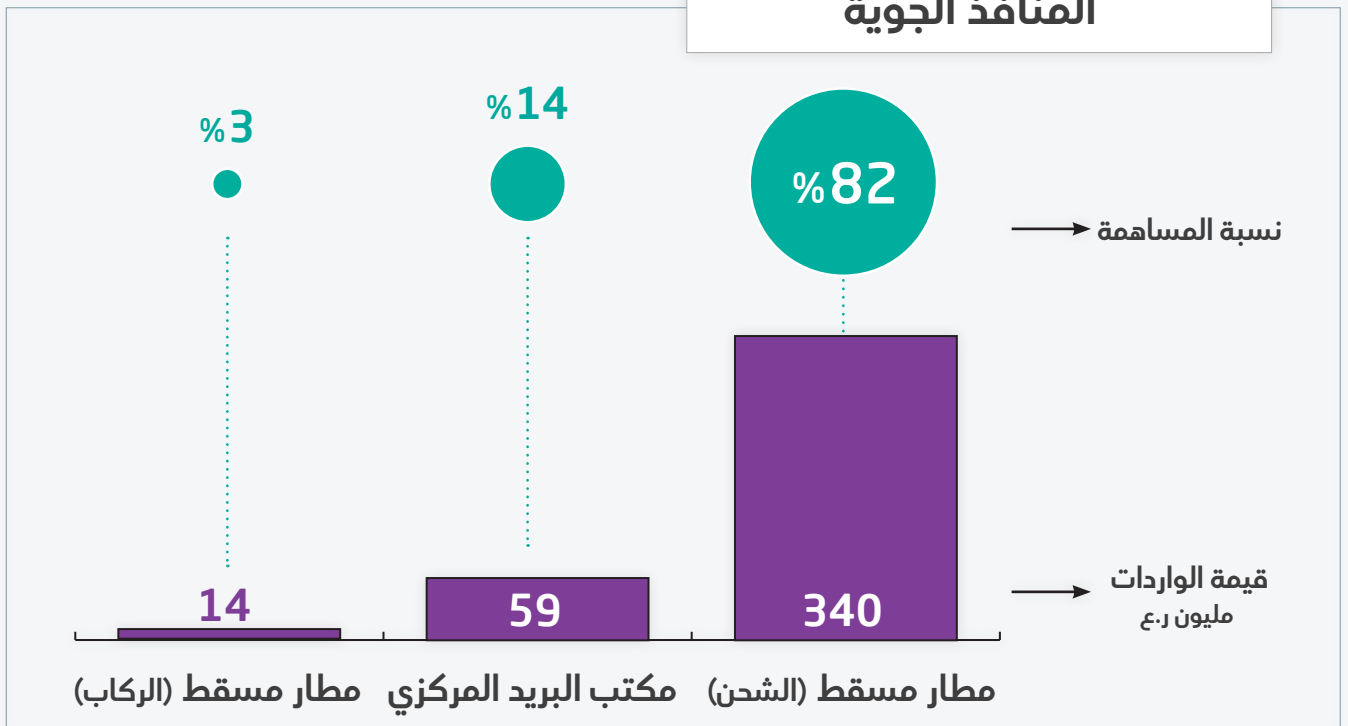




المنافذ البرية



المنافذ الجوية



الواردات والصادرات السلعية حسب أقسام النظام المنسق

(مليون ريال عماني)

2022			2023		الصادرات السلعية
الربع الثاني	الربع الثالث	الربع الرابع	الربع الأول	الربع الثاني	
801	691	572	533	588	منتجات معدنية
114	120	138	117	186	آلات وأجهزة آلية؛ معدات كهربائية؛ أجزاؤها
380	334	388	284	259	منتجات الصناعات الكيماوية أو الصناعات المرتبطة بها
422	365	324	330	311	معادن عادية ومصنوعاتها
114	99	87	99	129	عربات، طائرات، بواخر، ومعدات نقل مماثلة
87	82	97	93	81	منتجات صناعة الأغذية؛ مشروبات؛ سوائل؛ سوائل كحولية وخل؛ تبغ وأبدال تبغ مصنعة
92	86	113	126	161	حيوانات حية ومنتجات المملكة الحيوانية
335	280	243	207	243	لدائن ومصنوعاتها؛ مطاط ومصنوعاته
32	23	24	29	25	منتجات المملكة النباتية
15	17	5	14	16	لؤلؤ طبيعي أو مستنبت، أحجار كريمة أو شبه كريمة، معادن ثمينة
13	16	19	22	20	أدوات وأجهزة للبصريات أو للتصوير الفوتوغرافي أو السينمائي وغيرها
37	36	31	31	31	مصنوعات من حجر أو جص أو إسمنت أو حرير صخري (اسبستوس) أو ميكا أو من مواد مماثلة؛ مصنوعات من خزف؛ زجاج ومصنوعاته
71	72	99	79	56	أخرى
2,516	2,221	2,140	1,962	2,106	إجمالي

2022			2023		الواردات السلعية
الربع الثاني	الربع الثالث	الربع الرابع	الربع الأول	الربع الثاني	
1,510	1,018	889	954	954	منتجات معدنية
547	502	535	560	541	آلات وأجهزة آلية؛ معدات كهربائية؛ أجزاؤها
398	401	391	367	396	منتجات الصناعات الكيماوية أو الصناعات المرتبطة بها
429	390	349	394	390	معادن عادية ومصنوعاتها
291	291	343	336	316	عربات، طائرات، بواخر، ومعدات نقل مماثلة
172	179	178	177	169	منتجات صناعة الأغذية؛ مشروبات؛ سوائل؛ سوائل كحولية وخل؛ تبغ وأبدال تبغ مصنعة
168	178	167	169	159	حيوانات حية ومنتجات المملكة الحيوانية
138	135	118	122	131	لدائن ومصنوعاتها؛ مطاط ومصنوعاته
155	165	167	179	124	منتجات المملكة النباتية
93	108	94	67	96	لؤلؤ طبيعي أو مستنبت، أحجار كريمة أو شبه كريمة، معادن ثمينة
56	61	67	62	71	أدوات وأجهزة للبصريات أو للتصوير الفوتوغرافي أو السينمائي وغيرها
36	33	39	36	33	مصنوعات من حجر أو جص أو إسمنت أو حرير صخري (اسبستوس) أو ميكا أو من مواد مماثلة؛ مصنوعات من خزف؛ زجاج ومصنوعاته
225	235	208	217	210	أخرى
4,218	3,697	3,545	3,639	3,590	إجمالي



المركز الوطني
للإحصاء
والمعلومات
تعزيز المعرفة
سلطنة عُمان



www.ncsi.gov.om



@NCSIOman



+968 9145 9145



80076274



www.ncsi.gov.om