

Sultanate of Oman  
National Center for Statistics & Information



سلطنة عُمان  
المركز الوطني للإحصاء والمعلومات



# نشرة إحصاءات التعليم العام

## General Education Statistics Bulletin

الإصدار ٢ - 2013 - Issue 2

بيانات - 2012 - Data



## نشرة إحصاءات التعليم العام

### General Education Statistics Bulletin

الإصدار ٢ - 2013 - Issue 2

بيانات - 2012 - Data



حضرة صاحب الجلالة السلطان قابوس بن سعيد المعظم

His Majesty Sultan Qaboos Bin Said

## INTRODUCTION

In its endeavor to develop the administrative statistics and with the aim of strengthening the center's statistics publications and expanding the data and information base, it gives the National Center for Statistics and Information great pleasure to issue a number of specialized bulletins which are availed to all users, on the one hand, and publish the different statistical data possessed by the different government entities on the other hand. This bulletin presents the general education statistics at once of those bulletins.

The publication includes data tables showing the number of students enrolled in Government and Private schools, Communities Schools number of teachers and schools and other data pertinent to the above at the Governorates levels.

The cooperation of Government units responsible for this data, and the provision of such data has the primary role in the release of this bulletin in the required form and at the specified time for which they deserve our thanks. We would also like to thank all the persons who have contributed toward the preparation of this bulletin.

We pray to Almighty Allah to grant us success to serve our beloved country under the wise leadership of His Majesty Sultan Qaboos Bin Said.

## مقدمة

يسر المركز الوطني للإحصاء والمعلومات ، ضمن سعيه إلى تطوير الإحصاءات الإدارية وبهدف تعزيز إصدارات المركز الإحصائية وتوسيع قاعدة البيانات والمعلومات ، إصدار مجموعة من النشرات الإحصائية التخصصية وذلك من أجل تقديمها وإتاحتها لكافة المستخدمين من جهة وإبراز مختلف البيانات الإحصائية المتوفرة لدى الجهات الحكومية من جهة أخرى ، وتعد هذه النشرة التي بين أيدينا والتي تختص بإحصاءات التعليم العام إلا واحدة من تلك النشرات.

حيث تتضمن جداول وبيانات تتعلق بعدد الطلبة الدارسين في المدارس الحكومية والمدارس الخاصة ومدارس الجاليات وعدد المعلمين والمدارس وغيرها من البيانات الأخرى المتعلقة بالإحصاءات المذكورة على مستوى محافظات السلطنة.

وقد كان لتعاون الجهة المسؤولة عن هذه البيانات والتي قامت مشكورة بتوفيرها الدور الأكبر في ظهور هذه النشرة بالشكل المطلوب وفي الوقت المحدد ، فلها الشكر الجزيل كما نتوجه بالشكر لكل من ساهم في إعداد وتجهيز هذه النشرة.

نسأل الله العلي القدير أن يوفقنا جميعا لخدمة هذا الوطن العزيز في ظل القيادة الحكيمة لحضرة صاحب الجلالة السلطان قابوس بن سعيد المعظم حفظه الله ورعاه.

1. **Kindergartens:** A type of children education in the age group (3-6) years, i.e pre-education found at private schools..  
١. رياض الأطفال : هونوع من التعليم الذي يركز على الأطفال في الفئة العمرية (٢-٦) سنوات ، أي قبل دخول المدرسة النظامية ، ويتركز وجوده في المدارس الخاصة
2. **Basic Education First Episode:** This type of education was introduced in light of the worldwide efforts directed toward the development of education. It replaced the general education system comprising grades 1-4  
٢. التعليم الأساسي الحلقة الأولى : هذا النوع من التعليم جاء نتيجة لتطور التعليم في العالم وقد حل بديلا عن التعليم العام وهذه المرحلة تبدأ من الصف الأول وحتى الصف الرابع .
3. **Basic Education Second Episode:** It compliments the basic education system comprising grades 5-10  
٣. التعليم الأساسي الحلقة الثانية : استكمالاً للتعليم الأساسي وتبدأ من الصف الخامس وحتى الصف العاشر الأساسي.
4. **Illiteracy Center:** The premises of study containing three grades or more for illiteracy eradication.  
٤. مركز محو أمية : المكان الذي يتلقى فيه الدارسون دراستهم ويضم ثلاث شعب فأكثر لمحو الأمية
5. **Special Education School:** Any of the Ministry of Education's Special Education Schools and Institutes .  
٥.مدارس التربية الخاصة : أي من مدارس ومعاهد التربية الخاصة التابعة للوزارة.
6. **Blind:** Individuals who are unable to use their vision to obtain knowledge, but use their senses for that purpose.  
٦. المكفوفون: الأفراد الذين يعجزون عن استخدام البصر في الحصول عن المعرفة ويستطيعون الاستفادة من حواسهم الأخرى ليحصلوا عليها.
7. **Deaf:** Individuals suffering a loss of hearing reaching (70Decibels) or more preventing them from depending on hearing to understand speech, whether with or without using hearing aids or without.  
٧. الصم: الذين يعانون من فقدان سمعي يصل إلى درجة (٧٠ ديسيبل) فأكثر ويحول دون اعتمادهم على حاسة السمع في فهم الكلام سواء باستخدام المعينات السمعية أو بدونها.

٨. **ذوو الإعاقة الذهنية :** تمثل الإعاقة الذهنية عدداً من جوانب القصور في أداء الفرد وتتمثل في التدني الواضح بالقدرة العقلية عن متوسط الذكاء (٧٠-٧٥) يصاحبه قصور واضح في اثنين أو أكثر من مظاهر السلوك التكيفي
٩. **ضعاف السمع :** الذين يعانون من فقدان سمعي يصل إلى درجة (٣٥ - ٦٩ ديسيبل)؛ مما يجعلهم يواجهون صعوبة في فهم الكلام بالاعتماد على حاسة السمع فقط.
١٠. **مركز تعليم الكبار :** المكان الذي يتلقى فيه الدارسون دراستهم ويضم صفاً فأكثر لتعليم الكبار تحت إشراف الوزارة
- 8. Mentally Retarded:** Mental retardation takes many forms of deficiency with regard to individuals' performance as represented by a decrease in their mental capability below the intelligence average (70-75) accompanied by two or more of their adaptive behavior.
- 9.Hearing Weakness:** Individuals suffering from partial loss of hearing in the range (35-69 Decibels) which makes them face a difficulty to understand a speech by depending on their hearing sense only.
- 10 Adult Education Center:** Premises of study for adults comprised of one grade or more under the supervision of the Ministry of Education

## جدول المحتويات

### Table Of Contents

Contents	رقم الصفحة Page No.	المحتويات
1. Students in Government, Private and Foreign Communities Schools by Sex at the grades Level.	10	1. الطلاب في المدارس الحكومية والخاصة والجاليات حسب الجنس على مستوى الصفوف
2. Students in Government Schools by Age and Sex at All Educational Levels (Basic and General).	11	2. الطلاب في المدارس الحكومية حسب العمر والجنس لجميع المراحل التعليمية (أساسي وعمام)
3. Students in Government Schools by Educational Level and Sex at Governorates Level.	12	3. الطلاب في المدارس الحكومية حسب المرحلة التعليمية و الجنس على مستوى المحافظات
4. Students in Government School by Sex and Grades (Basic and General).	14	4. الطلاب في المدارس الحكومية حسب الجنس والصفوف (أساسي وعمام)
5. Distribution of Government Schools by Type of Education, sex at the Governorates Level.	16	5. توزيع المدارس الحكومية حسب نوع التعليم والجنس على مستوى المحافظات
6. Distribution of Government Schools by School Size Students Groups at Governorates Level.	17	6. توزيع المدارس الحكومية حسب حجم المدرسة وفئة عدد الطلاب على مستوى المحافظات
7. Teaching Staff in Government Schools by Nationality and sex at the Governorates Level.	18	7. الهيئة التدريسية في المدارس الحكومية حسب الجنسية و الجنس على مستوى المحافظات
8. Students in Private Schools by Educational Level and sex at Governorates Level.	20	8. الطلاب في المدارس الخاصة حسب المرحلة التعليمية و الجنس على مستوى المحافظات
9. Students in Private Schools by Sex and Grades (Basic and General).	22	9. الطلاب في المدارس الخاصة حسب الجنس والصفوف (أساسي وعمام)
10.Private Schools by Educational Level at Governorates level.	24	10.المدارس الخاصة حسب المرحلة التعليمية على مستوى المحافظات
11.Teaching Staff in Private Schools by Nationality and sex at the Governorates Level.	26	11.الهيئة التدريسية في المدارس الخاصة حسب الجنسية والجنس على مستوى المحافظات
12.Students in International Schools (Foreign Communities) by Educational Level and Sex at Governorates Level.	28	12.الطلاب في المدارس الدولية (الجاليات) حسب المرحلة التعليمية والجنس على مستوى المحافظات.
13.Students in ( Other Government Schools ) by Age, Sex and Educational Level.	29	13. الطلاب في (المدارس الحكومية الأخرى) حسب العمر و الجنس والمراحل التعليمية
14.Students in Special Education Schools by Type of Disability and sex inside and outside the Sultanate .	30	14.الدارسون في مدارس التربية الخاصة حسب نوع الإعاقة و الجنس داخل وخارج السلطنة
15.Students in Special Education Schools by Type of Disability and sex at the Level of School Years.	31	15.الدارسون في مدارس التربية الخاصة حسب نوع الإعاقة و الجنس على مستوى السنوات الدراسية
16.Participants in Adult Education Centers (regular and free education )and Literacy Centers by sex and Grades.	32	16.الدارسون في مراكز تعليم كبار(دراسة منتظمة وحررة) و مراكز محو الأمية حسب الجنس والصفوف

جدول رقم (1) : الطلاب في المدارس الحكومية والخاصة والحيات حسب الجنس على مستوى الصفوف  
 Table No. (1): Students in Government, Private and Foreign Communities Schools by Sex at the grades Level  
 2012/2011

Grades	الجملة Total		المدارس الحكومية الأخرى* Other Government Schools		مدارس الجاليات Communities Schools		المدارس الخاصة Private Schools		المدارس الحكومية Government Schools		الصفوف	
	كلا الجنسين Both Sexes	إناث Female	ذكور Male	إناث Female	ذكور Male	إناث Female	ذكور Male	إناث Female	ذكور Male	إناث Female		ذكور Male
Kindergarten	56679	27835	28844	8354	7893	3037	3245	16444	17706	-	-	رياض الأطفال
Basic education First episode	177551	87437	90114	-	-	-	-	10778	12497	76659	77617	التعليم الإيماني الحلقة الأولى
Basic education Second episode	223715	109738	113977	-	-	-	-	4261	7457	105477	106520	التعليم الإيماني الحلقة الثانية
Grades (1-6)	37896	18368	19528	-	101	10581	11361	-	-	7787	8066	الصفوف (6-1)
Grades (7-9)	35552	17412	18140	-	118	4877	5299	-	-	12335	12723	الصفوف (9-7)
Grades (10-12)	118480	58060	60420	-	554	3948	4309	-	-	54112	55557	الصفوف (12-10)
Rows for private education(11-12)	2131	797	1334	-	-	-	-	797	1334	-	-	صفوف التعليم الخاص (11 - 12)
<b>Total</b>	<b>652004</b>	<b>319647</b>	<b>332357</b>	<b>8354</b>	<b>8666</b>	<b>22443</b>	<b>24214</b>	<b>32280</b>	<b>38994</b>	<b>256570</b>	<b>260483</b>	<b>الجملة</b>

\* Other Government Schools Comprise Islamic Institutes Schools of the Royal Guards, Royal Air Force of Oman and Royal Oman Police

\* يقصد بها بيئات المعاهد الإسلامية ومدارس الحرس وسلاح الجو السلطاني المعاني وترتبطه عنن السلطانية



جدول رقم (2): الطلاب في المدارس الحكومية حسب العمر والجنس لجميع المراحل التعليمية (الأساسي واعداد)  
 Table No. (2): Students in Government Schools by Age and Sex at All Educational Levels (Basic and General)  
 2012/2011

Age	Classes														العمر
	الجملة		الصفوف (10-12)		الصفوف (7-9)		الصفوف (6-1)		التعليم الاساسي						
	Total		Grades (10-12)		Grades (7-9)		Grades (1-6)		Basic Education		التعليم الاساسي				
	اناث	ذكور	اناث	ذكور	اناث	ذكور	اناث	ذكور	حلقة ثانية	حلقة اولى	اناث	ذكور	اناث	ذكور	
Age	Both Sexes		Female	Male	Female	Male	Female	Male	Female	Male	Female	Male	Female	Male	عدد
	Less than 6 years	36	20	16	-	-	-	-	-	-	-	-	-	20	
6	12545	6375	6170	-	-	-	-	301	315	-	-	-	6074	5855	6
7	40087	19921	20166	-	-	-	-	977	961	-	-	-	18944	19205	7
8	39185	19338	19847	-	-	-	-	970	909	-	-	-	18368	18938	8
9	40112	20024	20088	-	-	-	-	1006	949	5	4	4	19013	19135	9
10	40218	20103	20115	-	-	-	-	1099	1241	5419	5206	13585	13668	10	
11	40134	19929	20205	-	-	-	-	1597	1809	17729	17663	603	733	11	
12	41283	20757	20526	-	-	537	600	1582	1628	18586	18231	52	67	12	
13	41084	20644	20440	-	-	2797	2837	206	209	17641	17394	-	-	13	
14	41069	20422	20647	-	-	3957	4040	49	45	16416	16562	-	-	14	
15	41401	20594	20807	1181	1273	4195	4066	-	-	15218	15468	-	-	15	
16	41638	20527	21111	8049	7992	709	791	-	-	11769	12328	-	-	16	
17	44992	22339	22653	20163	19793	265	279	-	-	1911	2581	-	-	17	
18	39964	19697	20267	19098	19357	47	82	-	-	552	828	-	-	18	
19	9608	4139	5469	3941	5228	28	28	-	-	170	213	-	-	19	
20	2651	1220	1431	1180	1393	-	-	-	-	40	38	-	-	20	
21	783	398	385	377	381	-	-	-	-	21	4	-	-	21	
22	214	96	118	96	118	-	-	-	-	-	-	-	-	22	
22+	49	27	22	27	22	-	-	-	-	-	-	-	-	22+	
Total	517053	256570	260483	54112	55557	12535	12723	7787	8066	105477	106520	76659	77617	الجملة	

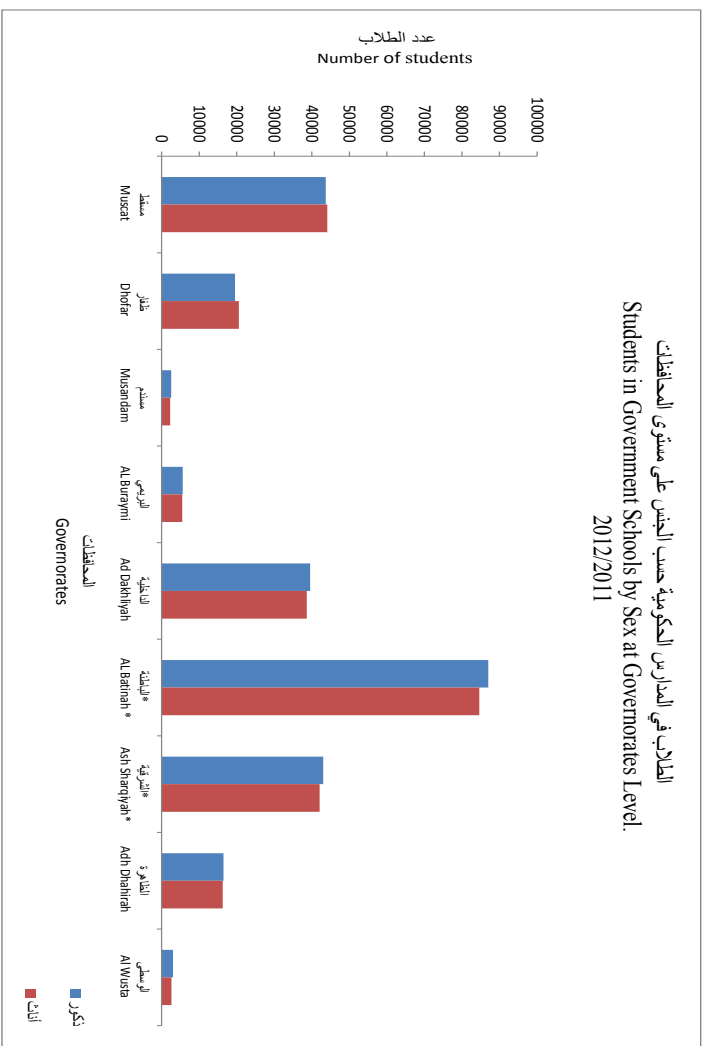
جدول رقم (3): الطلاب في المدارس الحكومية حسب المرحلة التعليمية و الجنس على مستوى المحافظات  
 Table No. (3): Students in Government Schools by Educational Level and Sex at Governorates Level.  
 2012/2011

Governorates	Classes												المحافظات	
	الجملة		الصفوف (12-10)		الصفوف (9-7)		الصفوف (7-9)		الصفوف (6-1)		Basic Education			التعليم الإبتدائي
	Total		Grades (10-12)		Grades (7-9)		Grades (1-6)		Second episode		First episode			
	كلا الجنسين	إناث	ذكور	إناث	ذكور	إناث	ذكور	إناث	ذكور	إناث	ذكور	إناث		
Both Sexes	Female	Male	Female	Male	Female	Male	Female	Male	Female	Male	Female	Male	Female	Male
Muscat	87893	44152	43741	9203	9452	1791	1651	1584	1628	19345	18631	12229	12379	مسقط
Dhofar	40090	20537	19553	4193	4143	796	873	469	530	8772	8005	6307	6002	ظفار
Musandam	4772	2262	2510	427	504	46	39	50	79	1015	1157	724	731	مسندم
AL Barraymi	11051	5438	5613	1003	1154	44	42	20	14	2795	2750	1576	1653	البريمي
Ad Dakhlyyah	78187	38664	39523	7750	7697	1469	1444	1094	1110	15686	16811	12665	12461	الدخلية
AL Batmah *	171687	84656	87031	19527	19867	5423	5646	1961	1981	33244	34212	24501	25325	الباطنة*
Ash Sharqiyah *	85081	42047	43034	7992	8352	1997	2118	2353	2511	17080	17220	12625	12833	الشرقية*
Adh Dhahirah	32717	16233	16484	3504	3672	888	797	232	198	6526	6592	5083	5225	الظاهرة
Al Wusta	5575	2581	2994	513	716	81	113	24	15	1014	1142	949	1008	الوسطى
<b>Total</b>	<b>517053</b>	<b>256570</b>	<b>260483</b>	<b>54112</b>	<b>55557</b>	<b>12535</b>	<b>12723</b>	<b>7787</b>	<b>8066</b>	<b>105477</b>	<b>106520</b>	<b>76659</b>	<b>77617</b>	<b>الجملة</b>

\* Include Governorates North and South

\* تشمل محافظات الشمال والجنوب

الطلاب في المدارس الحكومية حسب الجنس على مستوى المحافظات  
 Students in Government Schools by Sex at Governorates Level.  
 2012/2011



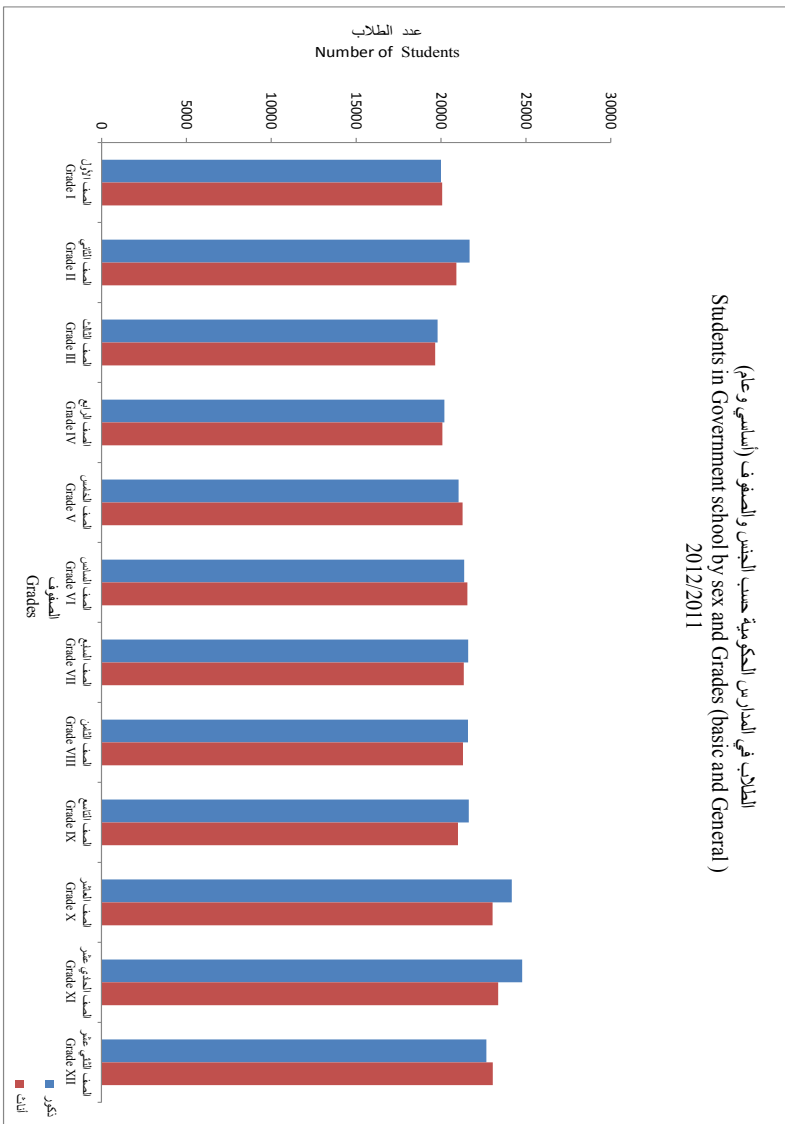
\*Include Governorates North and South

\* تشمل محافظات الشمال والجنوب

جدول رقم (4): الطلاب في المدارس الحكومية حسب الجنس والصفوف (أساسي و عام)  
 Table No. (4): Students in Government School by Sex and Grades (Basic and General)  
 2012/2011

Grade	المدارس الحكومية Government Schools			الصف
	كلا الجنسين Both Sexes	إناث Female	ذكور Male	
Grade I	40065	20065	20000	الصف الأول
Grade II	42584	20900	21684	الصف الثاني
Grade III	39440	19649	19791	الصف الثالث
Grade IV	40270	20077	20193	الصف الرابع
Grade V	42303	21269	21034	الصف الخامس
Grade VI	42904	21546	21358	الصف السادس
Grade VII	42928	21336	21592	الصف السابع
Grade VIII	42881	21292	21589	الصف الثامن
Grade IX	42635	21001	21634	الصف التاسع
Grade X	47192	23033	24159	الصف العاشر
Grade XI	48140	23359	24781	الصف الحادي عشر
Grade XII	45711	23043	22668	الصف الثاني عشر
Total	517053	256570	260483	الجملة

الطلاب في المدارس الحكومية حسب الجنس والصفوف (أساسي و عام)  
 Students in Government school by sex and Grades (basic and General)  
 2012/2011



جدول رقم (5): توزيع المدارس الحكومية حسب نوع التعليم والجنس على مستوى المحافظات  
 2012/2011  
 Table No. (5): Distribution of Government Schools by Type of Education, sex at the Governorates Level

Governorates	الجملة			مدارس مستقلة بالصفين (11-12) I.S in grades (11-12)			تعليم عام General Education			التعليم الأساسي Basic Education			المحافظات
	Total			بالصفين (11-12) I.S in grades (11-12)			General Education			Basic Education			
	الجميع Total	مختك Mixed	إناث Female	ذكور Male	إناث Female	ذكور Male	مختك Mixed	إناث Female	ذكور Male	مختك Mixed	إناث Female	ذكور Male	
Muscat	141	57	34	50	9	9	6	2	9	51	23	32	مسقط
Dhofar	150	90	17	43	2	3	8	-	8	82	15	32	ظفر
Musandam	17	7	3	7	-	1	1	-	1	6	3	5	مسندم
AL Buraymi	27	16	5	6	1	1	-	-	-	16	4	5	البريمي
Ad Dakhlyah	139	60	33	46	7	6	-	4	6	60	22	34	الداخلية
AL Batinah north	175	77	38	60	11	12	1	1	9	76	26	39	شمال الباطنة
AL Batinah south	116	55	22	39	4	4	3	-	5	52	18	30	جنوب الباطنة
Ash Sharqiyah south	87	42	13	32	2	4	3	-	4	39	11	24	جنوب الشرقية
Ash Sharqiyah north	84	36	16	32	3	2	8	3	10	28	10	20	شمال الشرقية
Adh Dhahirah	81	38	13	30	1	4	1	1	4	37	11	22	الظاهرة
Al Wusta	23	20	-	3	-	-	1	-	-	19	-	3	الوسطى
Total	1040	498	194	348	40	46	32	11	56	466	143	246	الجملة

جدول رقم (6) : توزيع المدارس الحكومية حسب حجم المدرسة وفئة عدد الطلاب على مستوى المحافظات

Table No. (6): Distribution of Government Schools by School Size Students Groups at Governorates Level.

2012/2011

No. Students group	Governorates										المحافظات	فئة عدد الطلاب
	الجملة	الوسطى	الظاهرة	الشرقية *	البيظة *	الداخلية	البريمي	مسندم	ظفار	مسقط		
	Total	Al Wusta	Adh Dhahirah	Ash Sharqiyah *	Al Batinah *	Ad Dakhliyah	Al Braymi	Musandam	Dhofar	Muscat	عدد	
Less than 100	67	3	4	-	4	4	4	1	45	2		اقل من 100
100-200	118	10	10	13	18	5	4	8	42	8		200-100
201-300	124	6	15	31	22	14	5	4	16	11		300-201
301-400	109	1	15	22	26	15	3	1	8	18		400-301
401-500	126	-	8	23	44	21	-	-	12	18		500-401
501-600	126	2	13	33	40	16	2	-	7	13		600-501
601-700	116	-	10	20	39	18	3	1	9	16		700-601
701-800	70	-	4	6	21	21	2	2	3	11		800-701
801-900	86	-	2	11	32	15	4	-	2	20		900-801
901-1000	57	1	-	7	29	7	-	-	4	9		100-901
More than 1000	41	-	-	5	16	3	-	-	2	15		اكثر 1000
<b>Total</b>	<b>1040</b>	<b>23</b>	<b>81</b>	<b>171</b>	<b>291</b>	<b>139</b>	<b>27</b>	<b>17</b>	<b>150</b>	<b>141</b>		<b>الجملة</b>

\* Include Governorates North and South

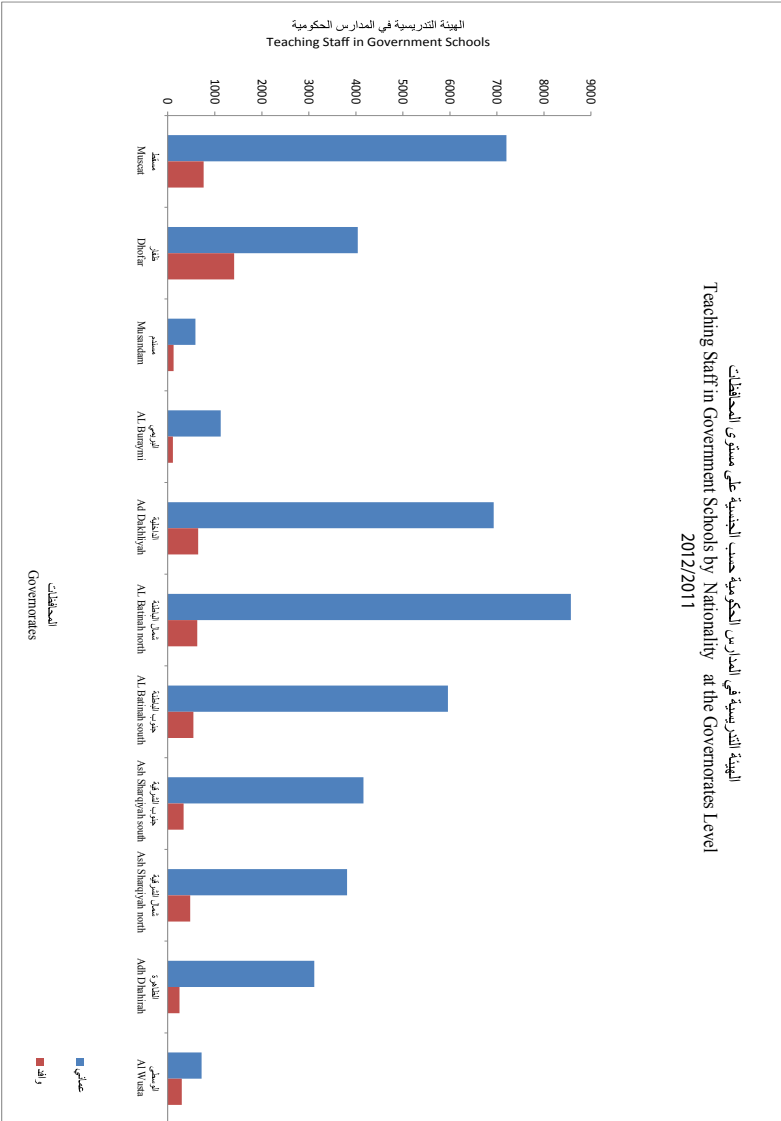
\* تشمل محافظات الشمال والجنوب

جدول رقم (7): الهيئة التدريسية في المدارس الحكومية حسب الجنسية والجنس على مستوى المحافظات  
2012/2011

Governorates	Nationality & sex						الجنسية والجنس					
	الجملة			وافد			عماني			المحافظات		
	Total	اناث	ذكور	اناث	ذكور	اناث	ذكور	اناث	ذكور			
كلا الجنسين	Female	Male	كلا الجنسين	Female	Male	كلا الجنسين	Female	Male	كلا الجنسين	Female	Male	
	No.											
Muscat	7965	5131	2834	763	193	570	7202	4938	2264	مسقط		
Dhofar	5453	3290	2163	1414	444	970	4039	2846	1193	ظفر		
Musandam	713	492	221	123	37	86	590	455	135	مسندم		
AL Buraymi	1234	797	437	110	47	63	1124	750	374	البريمي		
Ad Dakhiyah	7578	5065	2513	645	322	323	6933	4743	2190	الداخلية		
AL Batinah north	9197	5934	3263	627	307	320	8570	5627	2943	شمال الباطنة		
AL Batinah south	6503	4401	2102	545	206	339	5958	4195	1763	جنوب الباطنة		
Ash Sharqiyah south	4497	2975	1522	336	91	245	4161	2884	1277	جنوب الشرقية		
Ash Sharqiyah north	4290	2887	1403	479	174	305	3811	2713	1098	شمال الشرقية		
Adh Dhahirah	3364	2138	1226	250	98	152	3114	2040	1074	الظاهرة		
Al Wusta	1017	522	495	297	45	252	720	477	243	الوسطى		
<b>Total</b>	<b>51811</b>	<b>33632</b>	<b>18179</b>	<b>5589</b>	<b>1964</b>	<b>3625</b>	<b>46222</b>	<b>31668</b>	<b>14554</b>	<b>الجملة</b>		



الهيئة التدريسية في المدارس الحكومية حسب الجنسية على مستوى المحافظات  
 Teaching Staff in Government Schools by Nationality at the Governorates Level  
 2012/2011



جدول رقم (8): الطلاب في المدارس الخاصة حسب المرحلة التعليمية و الجنس على مستوى المحافظات

Table No. (8): Students in Private Schools by Educational Level and sex at Governorates Level

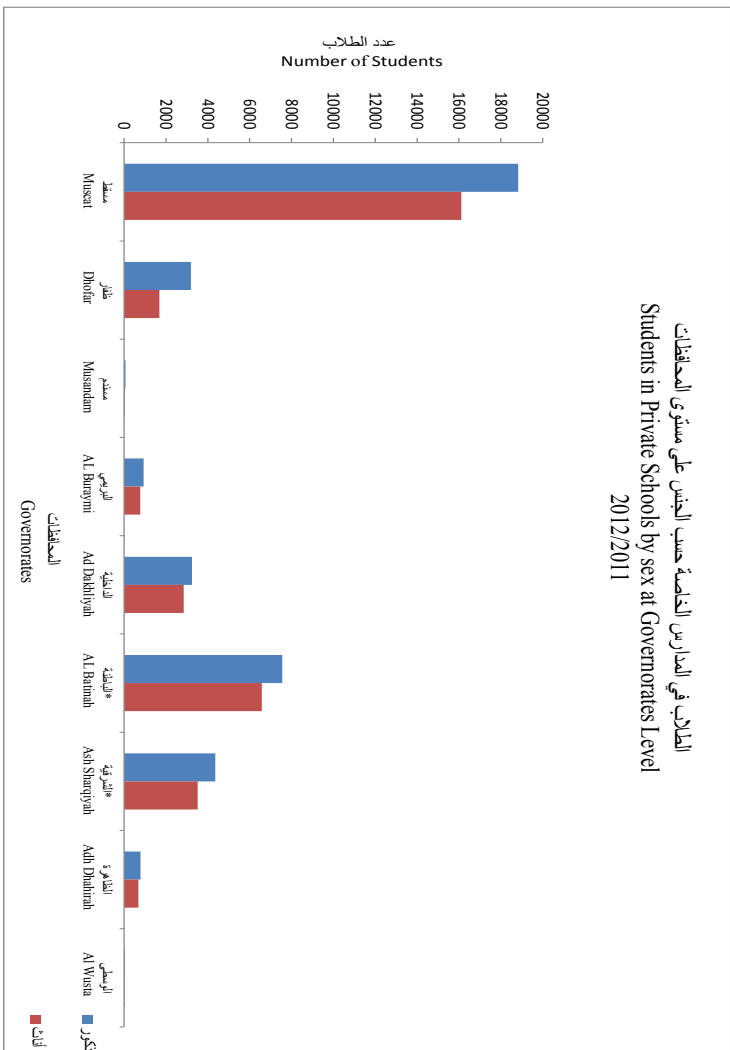
2012/2011

Governorates	Classes												المصروف عدد
	الجملة - Total		الصفوف ( 11-12 ) Grades ( 11-12 )				التعليم الاساسي Basic Education				رياض الاطفال Kindergarten		
	كلا الجنسين Both Sexes	اناث Female	ذكور Male	كلا الجنسين Both Sexes	اناث Female	ذكور Male	كلا الجنسين Both Sexes	اناث Female	ذكور Male	كلا الجنسين Both Sexes	اناث Female	ذكور Male	
Muscat	34938	16110	18828	1861	751	1110	22054	10027	12027	11023	5332	5691	مسقط
Dhofar	4874	1683	3191	190	21	169	3245	1000	2245	1439	662	777	ظفار
Musandam	113	49	64	-	-	-	30	9	21	83	40	43	مسندم
AL Buraymi	1706	774	932	27	9	18	874	367	507	805	398	407	البريمي
Ad Dakhilyah	6096	2846	3250	-	-	-	887	409	478	5209	2437	2772	الداخلية
AL Batinah *	14143	6587	7556	15	10	5	4856	2130	2726	9272	4447	4825	البيضة *
Ash Sharqiyah *	7872	3520	4352	38	6	32	2682	932	1750	5152	2582	2570	الشرقية *
Adh Dhahirah	1465	681	784	-	-	-	351	160	191	1114	521	593	الظاهرة
Al Wusta	67	30	37	-	-	-	14	5	9	53	25	28	الوسطى
Total	71274	32280	38994	2131	797	1334	34993	15039	19954	34150	16444	17706	الجملة

\*Include Governorates North and South

\* تشمل محافظات الشمال و الجنوب

الطلاب في المدارس الخاصة حسب الجنس على مستوى المحافظات  
 Students in Private Schools by sex at Governorates Level  
 2012/2011



\* Include Governorates North and South

\* تشمل محافظات الشمال والجنوب

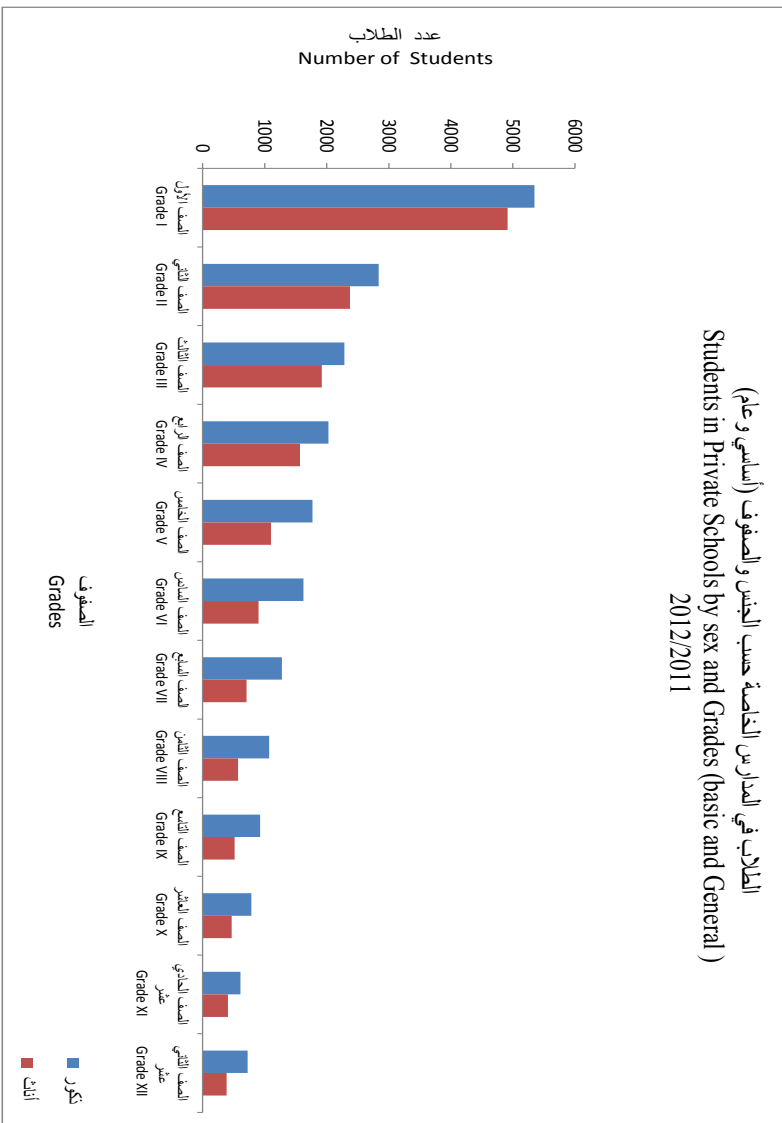
جدول رقم (9): الطلاب في المدارس الخاصة حسب الجنس والصفوف (أساسي و عام)

Table No. (9): Students in Private Schools by Sex and Grades (Basic and General)

2012/2011

Grade	المدارس الخاصة Private Schools			الصف
	كلا الجنسين Both Sexes	إناث Female	ذكور Male	
Grade I	10260	4914	5346	الصف الأول
Grade II	5212	2375	2837	الصف الثاني
Grade III	4204	1919	2285	الصف الثالث
Grade IV	3599	1570	2029	الصف الرابع
Grade V	2871	1101	1770	الصف الخامس
Grade VI	2524	899	1625	الصف السادس
Grade VII	1986	707	1279	الصف السابع
Grade VIII	1643	570	1073	الصف الثامن
Grade IX	1442	517	925	الصف التاسع
Grade X	1252	467	785	الصف العاشر
Grade XI	1017	409	608	الصف الحادي عشر
Grade XII	1114	388	726	الصف الثاني عشر
Total	37124	15836	21288	الجملة

الطلاب في المدارس الخاصة حسب الجنس والصفوف (أساسي وعام)  
 Students in Private Schools by sex and Grades (basic and General)  
 2012/2011



جدول رقم (10): المدارس الخاصة حسب المرحلة التعليمية على مستوى المحافظات

Table No. (10): Private Schools by Educational Level at Governorates level  
2012/2011

Governorates	Kind of education			المحافظات
	الجملة Total	تعليم أساسي Basic education	رياض أطفال Kindergarten	
Muscat	155	103	52	مسقط
Dhofar	26	14	12	ظفار
Musandam	2	1	1	مسندم
Al Burraymi	8	7	1	البريمي
Ad Dakhliyah	51	15	36	الداخلية
AL Batinah *	96	55	41	الباطنة *
Ash Sharqiyah *	56	24	32	الشرقية *
Adh Dhahirah	11	6	5	الظاهرة
Al Wusta	1	1	-	الوسطى
<b>Total</b>	<b>406</b>	<b>226</b>	<b>180</b>	<b>الجملة</b>

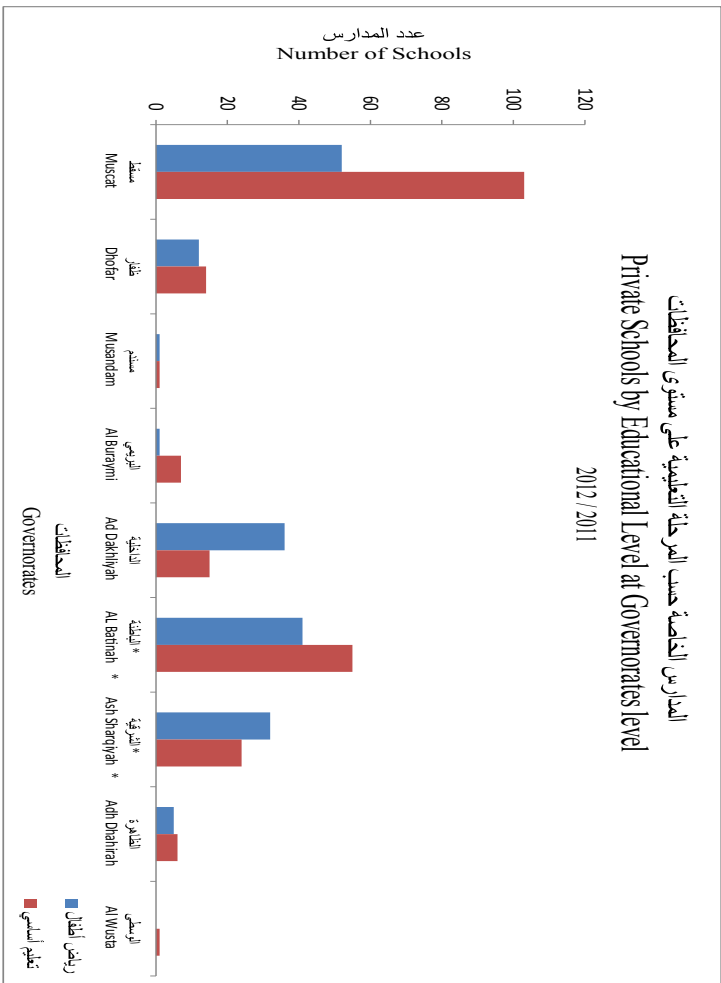
\* Include Governorates North and South

\* تشمل محافظات الشمال و الجنوب

المدارس الخاصة حسب المرحلة التعليمية على مستوى المحافظات

Private Schools by Educational Level at Governorates level

2012 / 2011



\* Include Governorates North and South

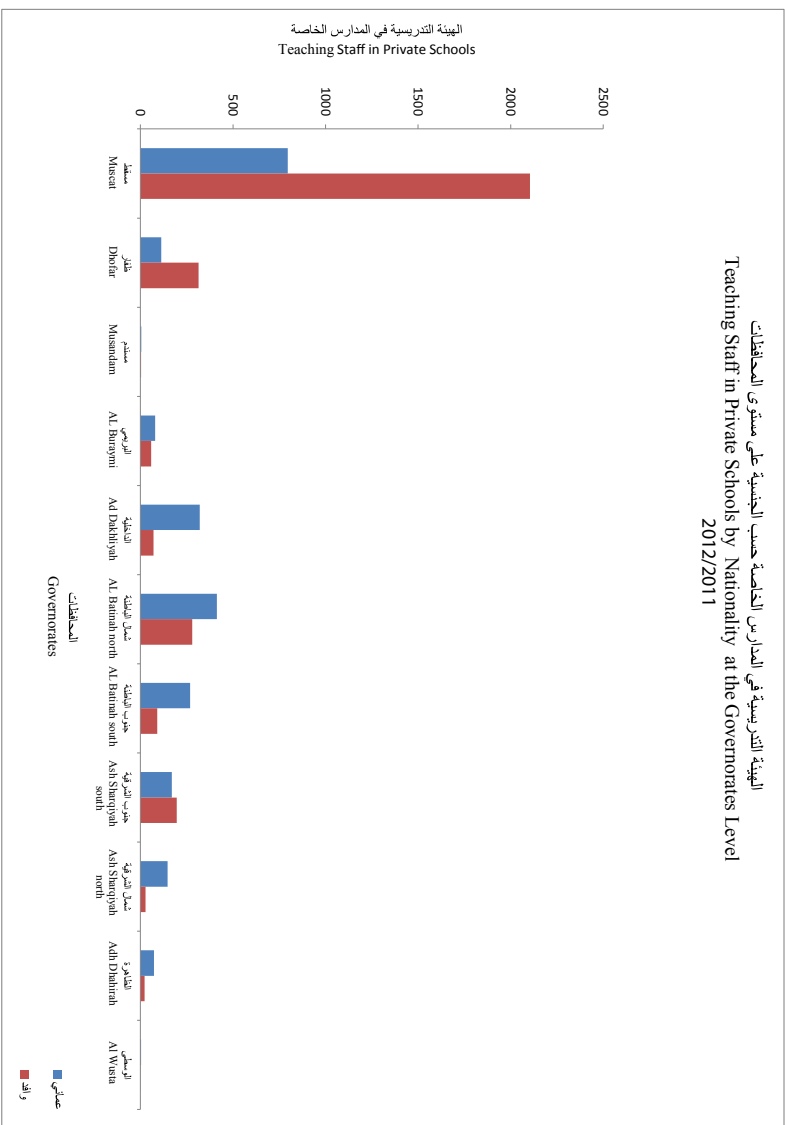
\* تشمل محافظات الشمال والجنوب

جدول رقم (11): الهيئة التدريسية حسب الجنسية والجنس على مستوى المحافظات  
 Table No. (11): Teaching Staff in Private Schools by Nationality and sex at the Governorates Level  
 2012/2011

Governorates	Nationality & sex						الجنسية و الجنس						المحافظات
	الجملة			وافد			عماني						
	Total		Expatriate	Omani									
	كلا الجنسين Both Sexes	اناث Female	ذكور Male	كلا الجنسين Both Sexes	اناث Female	ذكور Male	كلا الجنسين Both Sexes	اناث Female	ذكور Male	كلا الجنسين Both Sexes	اناث Female	ذكور Male	
Muscat	2900	2298	602	2104	1532	572	796	766	30				مسقط
Dhofar	426	314	112	314	203	111	112	111	1				ظفار
Musandam	9	8	1	4	3	1	5	5	-				مسندم
AL Buraymi	137	131	6	58	52	6	79	79	-				البريمي
Ad Dakhliyah	392	390	2	71	69	2	321	321	-				الداخلية
AL Batinah north	693	658	35	280	245	35	413	413	-				شمال الباطنة
AL Batinah south	360	355	5	91	86	5	269	269	-				جنوب الباطنة
Ash Sharqiyah south	365	294	71	196	126	70	169	168	1				جنوب الشرقية
Ash Sharqiyah north	175	173	2	28	27	1	147	146	1				شمال الشرقية
Adh Dhahirah	96	96	-	23	23	-	73	73	-				الظاهرة
Al Wusta	4	4	-	1	1	-	3	3	-				الوسطى
<b>Total</b>	<b>5557</b>	<b>4721</b>	<b>836</b>	<b>3170</b>	<b>2367</b>	<b>803</b>	<b>2387</b>	<b>2354</b>	<b>33</b>				<b>الجملة</b>



الهيئة التدريسية في المدارس الخاصة حسب الجنسية على مستوى المحافظات  
Teaching Staff in Private Schools by Nationality at the Governorates Level  
2012/2011



جدول رقم (12): الطلاب في المدارس الدولية (الجانبات) حسب المرحلة التعليمية و الجنس على مستوى المحافظات  
 Table No. (12): Students in International Schools (Foreign Communities) by Educational Level and Sex at Governorates Level.  
 2012/2011

Governorates	Students													الفصول Classes	المدارس Schools	المحافظات
	الجملة			الصفوف (10-12)		الصفوف (7-9)		الصفوف (1-6)		الطلاب رياض اطفال Kindergaren		عدد				
	Total	إناث Female	ذكور Male	إناث Female	ذكور Male	إناث Female	ذكور Male	إناث Female	ذكور Male	إناث Female	ذكور Male					
Muscat	32811	15798	17013	3062	3333	3472	3792	7219	7657	2045	2231	956	17	مسقط		
Dhofar	4402	2100	2302	338	382	438	494	1020	1111	304	315	121	3	ظفر		
Musandam	166	86	80	-	-	14	9	56	50	16	21	9	1	مستقم		
AL Burraymi	169	98	71	-	-	8	4	52	48	38	19	8	1	البريمي		
Ad Dakhliyah	1240	592	648	81	66	116	107	299	380	96	95	44	2	الداخلية		
AL Batinah north	2960	1381	1579	193	215	314	387	736	821	138	156	84	3	شمال الباطنة		
AL Batinah south	2389	1171	1218	177	180	266	264	554	614	174	160	67	3	جنوب الباطنة		
Ash Sharqiyah south	1236	609	627	35	56	116	128	345	330	113	113	54	4	جنوب الشرقية		
Ash Sharqiyah north	674	313	361	23	36	74	62	152	187	64	76	25	2	شمال الشرقية		
Adh Dhahirah	610	295	315	39	41	59	52	148	163	49	59	19	1	الظاهرة		
Al Wusta	-	-	-	-	-	-	-	-	-	-	-	-	-	الوسطى		
Total	46657	22443	24214	3948	4309	4877	5299	10581	11361	3037	3245	1387	37	الجملة		

جدول رقم (13): الطلاب في (\*المدارس الحكومية الأخرى) حسب العمر والجنس والمرحلة التعليمية  
 Table No. (13): Students in(\*Other Government Schools) by Age, Sex and Educational Level.  
 2012/2011

Age	الجملة												العمر	
	Total		Grades (10-12)		Grades (7-9)		Grades (1-6)		Kindergarten		رياض الأطفال			
	إناث كلا الجنسين Both Sexes	ذكور Male	إناث Female	ذكور Male	إناث Female	ذكور Male	إناث Female	ذكور Male	إناث Female	ذكور Male	إناث Female	ذكور Male		
Less than 6 years	16247	8354	7893	-	-	-	-	-	-	-	-	8354	7893	أقل من 6
6	-	-	-	-	-	-	-	-	-	-	-	-	-	6
7	-	-	-	-	-	-	-	-	-	-	-	-	-	7
8	-	-	-	-	-	-	-	-	-	-	-	-	-	8
9	-	-	-	-	-	-	-	-	-	-	-	-	-	9
10	-	-	-	-	-	-	-	-	-	-	-	-	-	10
11	51	-	51	-	-	-	-	51	-	-	-	-	-	11
12	50	-	50	-	-	-	-	50	-	-	-	-	-	12
13	37	-	37	-	-	-	-	37	-	-	-	-	-	13
14	43	-	43	-	-	-	-	43	-	-	-	-	-	14
15	38	-	38	-	-	-	-	38	-	-	-	-	-	15
16	210	-	210	-	210	-	-	-	-	-	-	-	-	16
17	198	-	198	-	198	-	-	-	-	-	-	-	-	17
18	146	-	146	-	146	-	-	-	-	-	-	-	-	18
19	-	-	-	-	-	-	-	-	-	-	-	-	-	19
20	-	-	-	-	-	-	-	-	-	-	-	-	-	20
21	-	-	-	-	-	-	-	-	-	-	-	-	-	21
22	-	-	-	-	-	-	-	-	-	-	-	-	-	22
22+	-	-	-	-	-	-	-	-	-	-	-	-	-	22+
<b>Total</b>	<b>17020</b>	<b>8354</b>	<b>8666</b>	<b>-</b>	<b>554</b>	<b>-</b>	<b>118</b>	<b>-</b>	<b>101</b>	<b>8354</b>	<b>7893</b>	<b>الجملة</b>		

\* Include Government Schools Comprise Islamic Institutes Schools of the Royal Guards, Royal Air Force  
 \* تشمل المعاهد الإسلامية ومدارس الحرس وسلاح الجو السلطاني العماني وشرطة عمان السلطانية  
 of Oman and Royal Oman Police

جدول رقم (14): الدارسون في مدارس التربية الخاصة حسب نوع الإعاقة والجنس داخل وخارج السلطنة

Table No. (14): Students in Special Education Schools by Type of Disability and sex inside and outside the Sultanate  
2012/2011

Type of Disability	مكان الدراسة						نوع الإعاقة		
	الجملة			خارج السلطنة		داخل السلطنة			
	Total	إناث Female	ذكور Male	إناث Female	ذكور Male	إناث Female		ذكور Male	
Deaf and Dumb	226	72	154	5	19	67	135	صم وبكم	
	240	83	157	-	2	83	155		تخلف عقلي
				113	48	65	-		
Mentally Retardation								كف البصر	
Blind									
Total	579	203	376	5	21	198	355	الجملة	

جدول رقم (15): الدارسون في مدارس التربية الخاصة حسب نوع الإعاقة والجنس على مستوى السنوات الدراسية

Table No. (15): Students in Special Education Schools by Type of Disability and sex at the Level of School Years

Type of Disability	Years												السنوات
	2012/2011		2011/2010		2010/2009		2009/2008		2008/2007		2007/2006		
	إناث Female	ذكور Male	إناث Female	ذكور Male	إناث Female	ذكور Male	إناث Female	ذكور Male	إناث Female	ذكور Male	إناث Female	ذكور Male	
Deaf and Dumb	72	154	102	193	91	170	94	181	102	198	102	214	صم وبكم
Mentally Retardation	83	157	43	63	121	201	122	186	133	193	144	192	تخلف عقلي
Blind	48	65	82	143	41	56	51	76	51	68	50	68	كف البصر
Total	203	376	227	399	253	427	267	443	286	459	296	474	الجملة

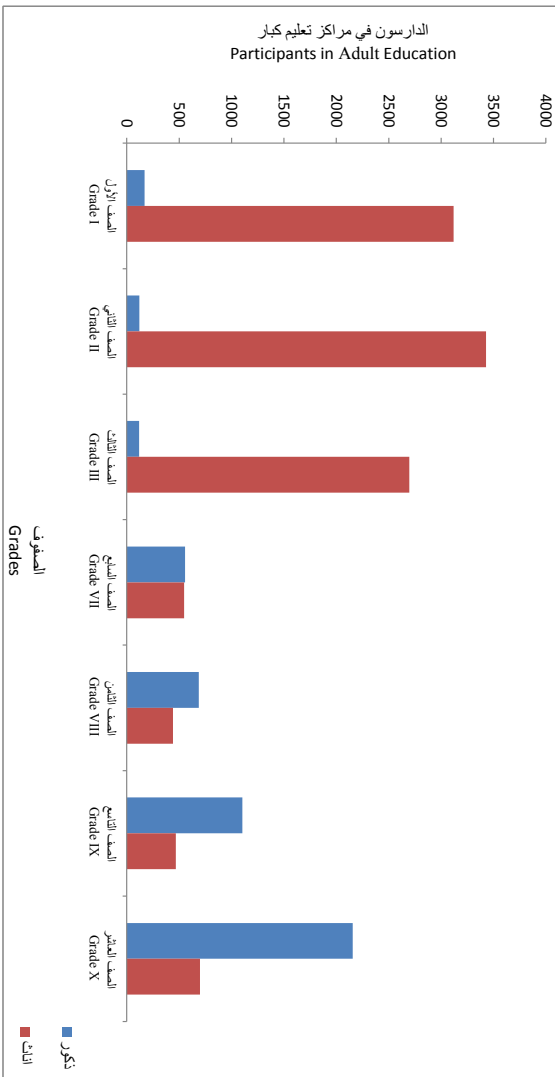
جدول رقم (16): الدارسون في مراكز تعليم كبار (دراسة منتظمة وحررة) ومراكز محو الأمية حسب الجنس و الصفوف  
 Table No. (16): Participants in Adult Education Centers (regular and free education )and Literacy Centers by sex and Grades  
 2012/2011

Grades	عماني Omani			الصفوف
	كلا الجنسين Both Sexes	إناث Female	ذكور Male	
Grade I	3288	3119	169	الصف الأول
Grade II	3548	3429	119	الصف الثاني
Grade III	2815	2697	118	الصف الثالث
Grade IV	-	-	-	الصف الرابع
Grade V	-	-	-	الصف الخامس
Grade VI	-	-	-	الصف السادس
Grade VII	1104	548	556	الصف السابع
Grade VIII	1130	442	688	الصف الثامن
Grade IX	1572	469	1103	الصف التاسع
Grade X	2855	699	2156	الصف العاشر
Grade XI	4013	746	3267	الصف الحادي عشر
Grade XII	19938	7052	12886	الصف الثاني عشر
<b>Total</b>	<b>40263</b>	<b>19201</b>	<b>21062</b>	<b>الجملة</b>

\* All participants in adult education schools (regular and free education ) are Omanis only whereas no participants in classes 4,5 and 6 as they are transferred from class 3 directly to class 7.

\* جميع الدارسين في مراكز تعليم كبار (دراسة منتظمة وحررة) فقط عمانيين ولا يوجد طلبة في الصفوف (4,5,6) لان الطلاب من بعد الصف الثالث ينتقلون الى الصف السابع مباشرة

الدارسون في مراكز تعليم كيدر (دراسة منتظمة وحررة) ومراكز محو الأمية حسب الجنس والصفوف  
 Participants in Adult Education centres (regular and free education )and Literacy Centers by sex and Grades  
 2012/2011



\*Non existent students in Grades (4,5,6) because they are transferred from class 3 directly to class 7

\*لا يوجد طلبة في الصفوف (4، 5، 6) لان الطلاب من بقية الصف الثالث ينتقلون الى الصف السابع مباشرة

[www.ncsi.gov.om](http://www.ncsi.gov.om)