

Sultanate of Oman  
National Center for Statistics & Information



سلطنة عُمان  
المركز الوطني للإحصاء والمعلومات



# نشرة إحصاءات التعليم العام

## General Education Statistics Bulletin

الإصدار ٣ - 2013 - Issue 3

بيانات - 2012 - 2013 - Data



حضرة صاحب الجلالة السلطان قابوس بن سعيد المعظم

His Majesty Sultan Qaboos Bin Said

## INTRODUCTION

In its endeavor to develop the administrative statistics and with the aim of strengthening the center's statistics publications and expanding the data and information base, it gives the National Center for Statistics and Information great pleasure to issue a number of specialized bulletins which are availed to all users, on the one hand, and publish the different statistical data possessed by the different government entities on the other hand. This bulletin presents the general education statistics at once of those bulletins.

The publication includes data tables showing the number of students enrolled in Government and Private schools, Communities Schools number of teachers and schools and other data pertinent to the above at the Governorates levels.

The cooperation of Government units responsible for this data, and the provision of such data has the primary role in the release of this bulletin in the required form and at the specified time for which they deserve our thanks. We would also like to thank all the persons who have contributed toward the preparation of this bulletin.

We pray to Almighty Allah to grant us success to serve our beloved country under the wise leadership of His Majesty Sultan Qaboos Bin Said.

## مقدمة

يسر المركز الوطني للإحصاء والمعلومات ، ضمن سعيه إلى تطوير الإحصاءات الإدارية وبهدف تعزيز إصدارات المركز الإحصائية وتوسيع قاعدة البيانات والمعلومات ، إصدار مجموعة من النشرات الإحصائية التخصصية وذلك من أجل تقديمها وإتاحتها لكافة المستخدمين من جهة وإبراز مختلف البيانات الإحصائية المتوفرة لدى الجهات الحكومية من جهة أخرى ، وتعد هذه النشرة التي بين أيدينا والتي تختص بإحصاءات التعليم العام واحدة من تلك النشرات

حيث تتضمن جداول وبيانات تتعلق بعدد الطلبة الدارسين في المدارس الحكومية والمدارس الخاصة ومدارس الجاليات وعدد المعلمين والمدارس وغيرها من البيانات الأخرى المتعلقة بالإحصاءات المذكورة على مستوى محافظات السلطنة.

وقد كان لتعاون الجهة المسؤولة عن هذه البيانات والتي قامت مشكورة بتوفيرها الدور الأكبر في ظهور هذه النشرة بالشكل المطلوب وفي الوقت المحدد ، فلها الشكر الجزيل كما نتوجه بالشكر لكل من ساهم في إعداد وتجهيز هذه النشرة.

نسأل الله العلي القدير أن يوفقنا جميعا لخدمة هذا الوطن العزيز في ظل القيادة الحكيمة لحضرة صاحب الجلالة السلطان قابوس بن سعيد المعظم حفظه الله ورعاه.

1. **Kindergartens:** A type of children education in the age group (3-6) years, i.e pre-education found at private schools..  
١. رياض الأطفال : هونوع من التعليم الذي يركز على الأطفال في الفئة العمرية (٢-٦) سنوات ، أي قبل دخول المدرسة النظامية ، ويتركز وجوده في المدارس الخاصة
2. **Basic Education First Episode:** This type of education was introduced in light of the worldwide efforts directed toward the development of education. It replaced the general education system comprising grades 1-4  
٢. التعليم الأساسي الحلقة الأولى : هذا النوع من التعليم جاء نتيجة لتطور التعليم في العالم وقد حل بديلا عن التعليم العام وهذه المرحلة تبدأ من الصف الأول وحتى الصف الرابع .
3. **Basic Education Second Episode:** It compliments the basic education system comprising grades 5-10  
٣. التعليم الأساسي الحلقة الثانية : استكمالاً للتعليم الأساسي وتبدأ من الصف الخامس وحتى الصف العاشر الأساسي.
4. **Illiteracy Center:** The premises of study containing three grades or more for illiteracy eradication.  
٤. مركز محو أمية : المكان الذي يتلقى فيه الدارسون دراستهم ويضم ثلاث شعب فأكثر لمحو الأمية
5. **Special Education School:** Any of the Ministry of Education's Special Education Schools and Institutes .  
٥.مدارس التربية الخاصة : أي من مدارس ومعاهد التربية الخاصة التابعة للوزارة.
6. **Blind:** Individuals who are unable to use their vision to obtain knowledge, but use their senses for that purpose.  
٦. المكفوفون: الأفراد الذين يعجزون عن استخدام البصر في الحصول عن المعرفة ويستطيعون الاستفادة من حواسهم الأخرى ليحصلوا عليها.
7. **Mute:** Individuals suffering a loss of hearing reaching (70Decibels) or more preventing them from depending on hearing to understand speech, whether with or without using hearing aids or without.  
٧. الصم: الذين يعانون من فقدان سمعي يصل إلى درجة (٧٠ ديسيبل) فأكثر ويحول دون اعتمادهم على حاسة السمع في فهم الكلام سواء باستخدام المعينات السمعية أو بدونها.

٨. ذوو الإعاقة الذهنية : تمثل الإعاقة الذهنية عدداً من جوانب القصور في أداء الفرد وتتمثل في التدني الواضح بالقدرة العقلية عن متوسط الذكاء (٧٠-٧٥) يصاحبه قصور واضح في اثنين أو أكثر من مظاهر السلوك التكيفي
٩. ضعاف السمع : الذين يعانون من فقدان سمعي يصل إلى درجة (٣٥ - ٦٩ ديسيبل)؛ مما يجعلهم يواجهون صعوبة في فهم الكلام بالاعتماد على حاسة السمع فقط.
١٠. مركز تعليم الكبار : المكان الذي يتلقى فيه الدارسون دراستهم ويضم صفاً فأكثر لتعليم الكبار تحت إشراف الوزارة
- 8. Mentally Retarded:** Mental retardation takes many forms of deficiency with regard to individuals' performance as represented by a decrease in their mental capability below the intelligence average (70-75) accompanied by two or more of their adaptive behavior.
- 9.Hearing Weakness:** Individuals suffering from partial loss of hearing in the range (35-69 Decibels) which makes them face a difficulty to understand a speech by depending on their hearing sense only.
- 10 Adult Education Center:** Premises of study for adults comprised of one grade or more under the supervision of the Ministry of Education

## جدول المحتويات

### Table Of Contents

Contents	رقم الصفحة Page No.	المحتويات
1. Students in Government, Private and Foreign Communities Schools by Years of studies	11	1. الطلاب في المدارس الحكومية والخاصة والجاليات حسب السنوات الدراسية
2. Students in Government, Private and Foreign Communities Schools by Sex at the grades Level.	12	2. الطلاب في المدارس الحكومية والخاصة والجاليات حسب الجنس على مستوى الصفوف.
3. Students in Government Schools by Age and Sex at All Educational Levels (Basic, General and After Basic Education ).	13	3. الطلاب في المدارس الحكومية حسب العمر والجنس لجميع المراحل التعليمية (أساسي وعمام وبعد الأساسي).
4. Students in Government Schools by Educational Level and Sex at Governorates Level.	14	4. الطلاب في المدارس الحكومية حسب المرحلة التعليمية و الجنس على مستوى المحافظات.
5. Students in Government School by Sex and Grades (Basic, General and After Basic Education ).	16	5. الطلاب في المدارس الحكومية حسب الجنس والصفوف (أساسي وعمام وبعد الأساسي).
6. Distribution of Government Schools by Type of Education sex at the Governorates Level.	17	6. توزيع المدارس الحكومية حسب نوع التعليم والجنس على مستوى المحافظات.
7. Distribution of Government Schools by School Size Students Groups at Governorates Level.	18	7. توزيع المدارس الحكومية حسب حجم المدرسة وفئة عدد الطلاب على مستوى المحافظات.
8. Teaching Staff in Government Schools by Nationality and sex at the Governorates Level.	20	8. الهيئة التدريسية في المدارس الحكومية حسب الجنسية و الجنس على مستوى المحافظات.
9. Students in Private Schools by Educational Level and sex at Governorates Level.	22	9. الطلاب في المدارس الخاصة حسب المرحلة التعليمية و الجنس على مستوى المحافظات.
10. Students in Private Schools by Sex and Grades (Basic and General).	24	10. الطلاب في المدارس الخاصة حسب الجنس والصفوف (أساسي وعمام).
11. Private Schools by Educational Level at Governorates level.	26	11. المدارس الخاصة حسب المرحلة التعليمية على مستوى المحافظات.
12. Teaching Staff in Private Schools by Nationality and sex at the Governorates Level.	28	12. الهيئة التدريسية في المدارس الخاصة حسب الجنسية و الجنس على مستوى المحافظات.
13. Students in International Schools (Foreign Communities) by Educational Level and Sex at Governorates Level.	30	13. الطلاب في المدارس الدولية (الجاليات) حسب المرحلة التعليمية والجنس على مستوى المحافظات.
14. Students in (Other Government Schools) by Age, Sex and Educational Level.	31	14. الطلاب في (المدارس الحكومية الأخرى) حسب العمر و الجنس والمراحل التعليمية.
15. Students in Special Education Schools by Type of Disability and sex inside and outside the Sultanate.	32	15. الدارسون في مدارس التربية الخاصة حسب نوع الإعاقة و الجنس داخل وخارج السلطنة.
16. Students in Special Education Schools by Type of Disability and sex at the Level of School Years.	33	16. الدارسون في مدارس التربية الخاصة حسب نوع الإعاقة و الجنس على مستوى السنوات الدراسية.
17. Participants in Adult Education centers (regular and free education )and Literacy Centers by sex and Grades.	34	17. الدارسون في مراكز تعليم كبار (دراسة منتظمة وحررة) و مراكز محو الأمية حسب الجنس والصفوف.



جدول رقم (1) : الطلاب في المدارس الحكومية والخاصة والجاميات حسب السنوات الدراسية

Table No. (1): Students in Government, Private and Foreign Communities Schools by Years of studies

Year	المدارس الحكومية الأخرى* Other Government Schools		مدارس الجاليات Communitifes Schools		المدارس الخاصة Private Schools		المدارس الحكومية Government Schools		السنّة
	نسبة التغير % change (%)	الطلاب students	نسبة التغير % change (%)	الطلاب students	نسبة التغير % change (%)	الطلاب students	نسبة التغير % change (%)	الطلاب students	
2010/2011	-	-	-	-	-	65,326	-	522,520	2011/2010
2011/2012	-	17,020	-	46,657	9	71,274	1-	517,053	2012/2011
2012/2013	33-	11,413	7	49,948	11	79,382	0.5-	514,667	2013/2012

\* Other Government Schools Comprise Islamic Institutes Schools of the Royal Guards, Royal Air Force of Oman and Royal Oman Police

\* يُقصد ببياناتك المعاهد الإسلامية ومدارس الحرس وسلاح الجو السلطاني العماني وشريطة  
صعان السلطانية



جدول رقم (2) : الطلاب في المدارس الحكومية والخاصة والحيات حسب الجنس على مستوى الصفوف

Table No. (2): Students in Government, Private and Foreign Communities Schools by Sex at the grades Level

2013/2012

Grades	الجملة Total		المدارس الحكومية الأخرى* Other Government Schools		مدارس المجتمعات Communities Schools		المدارس الخاصة Private Schools		المدارس الحكومية Government Schools		الصفوف	
	كلا الجنسين Both Sexes	إناث Female	ذكور Male	إناث Female	ذكور Male	إناث Female	ذكور Male	إناث Female	ذكور Male	إناث Female		ذكور Male
Kindergarten	55,279	27,375	27,904	5,425	5,111	3,398	3,623	18,552	19,170	-	-	رياض الأطفال
Basic education First episode	187,927	92,368	95,559	-	-	-	-	11,873	13,888	80,495	81,671	التعليم الأساسي الحلقة الأولى
Basic education Second episode	238,853	116,679	122,174	-	-	-	-	4,713	8,609	111,966	113,565	التعليم الأساسي الحلقة الثانية
General Education Grades (1-4)	4,498	2,259	2,239	-	-	-	-	-	-	2,259	2,239	التعليم العام الصفوف (1 - 4)
General Education Grades (5-10)	35,415	17,457	17,958	-	-	-	-	-	-	17,457	17,958	التعليم العام الصفوف (5 - 10)
After Basic Education Grades (11-12)	89,634	44,727	44,907	-	-	-	-	908	1,669	43,819	43,238	مابعد الأساسي الصفين (11 - 12)
Grades (1-6)	23,232	11,183	12,049	-	98	11,183	11,951	-	-	-	-	الصفوف (6-1)
Grades (7-9)	11,031	5,288	5,743	-	128	5,288	5,615	-	-	-	-	الصفوف (9-7)
Grades (10-12)	9,541	4,292	5,249	-	651	4,292	4,598	-	-	-	-	الصفوف (12-10)
<b>Total</b>	<b>655,410</b>	<b>321,628</b>	<b>333,782</b>	<b>5,425</b>	<b>5,988</b>	<b>24,161</b>	<b>25,787</b>	<b>36,046</b>	<b>43,336</b>	<b>255,996</b>	<b>258,671</b>	<b>الجملة</b>

\* Other Government Schools Comprise Islamic Institutes Schools , Royal Guards, Royal Air Force and Royal Oman Police

\* يقصد بها بيانات المعاهد الإسلامية ومدارس الحرس وسلاح الجو السلطاني العماني وشروطه  
صن السلطانية

جدول رقم (3): الطلاب في المدارس الحكومية حسب العمر والجنس لجميع المراحل التعليمية (أساسي وعام وبعد الأساسي)

Table No. (3): Students in Government Schools by Age and Sex at All Educational Levels (Basic, General and After Basic Education)

2013/2012

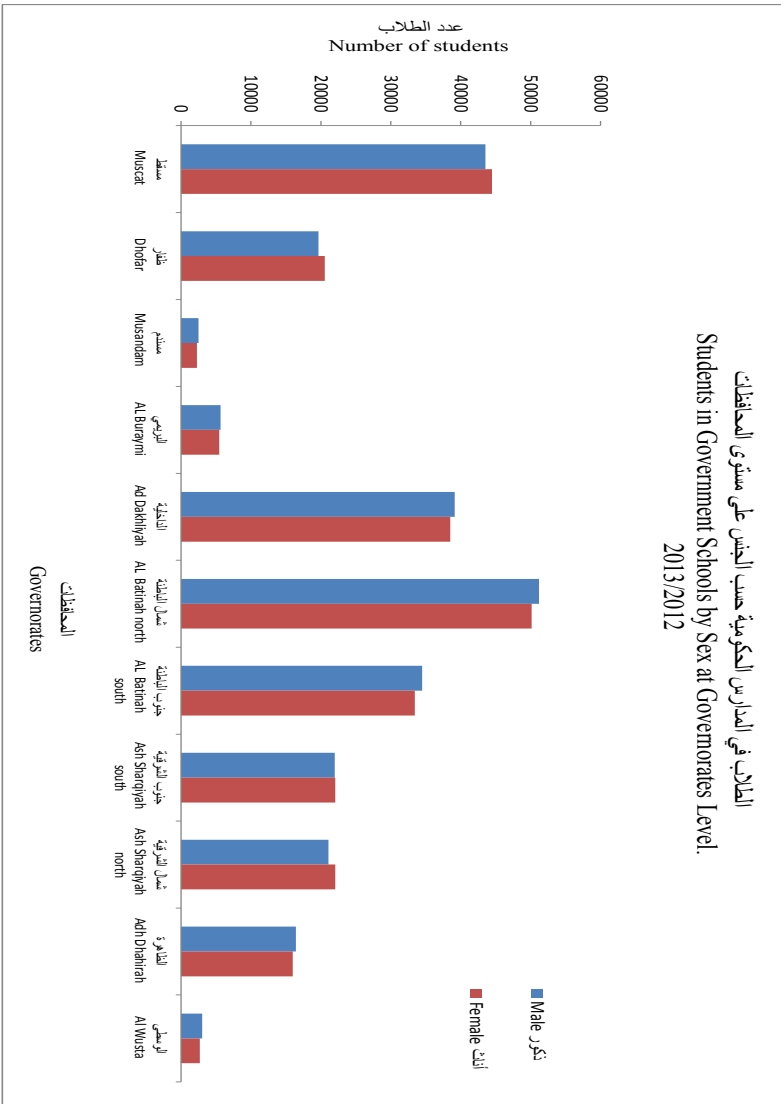
Age	Classes														المصروف
	الجملة		بعد الأساسي				التعليم العام				التعليم الأساسي				
	Total		After Basic Education		General Education		Basic Education		Second episode		First episode				
	إناث	ذكور	الصفين (11-12)	الصفين (10-11)	المصروف (5-10)	المصروف (1-4)	صفحة ثانية	صفحة أولى	إناث	ذكور	إناث	ذكور	إناث	ذكور	
كلا الجنسين		إناث	ذكور	إناث	ذكور	إناث	ذكور	إناث	ذكور	إناث	ذكور	إناث	ذكور		
Both Sexes		Female	Male	Female	Male	Female	Male	Female	Male	Female	Male	Female	Male	عدد	
Less than 6 years	14,000	7,041	6,959	-	-	-	-	196	198	-	-	6,845	6,761	6 أقل من 6	
6	40,873	20,533	20,340	-	-	-	-	519	536	-	-	20,014	19,804	6	
7	41,356	20,439	20,917	-	-	-	-	540	549	-	-	19,899	20,368	7	
8	39,972	19,679	20,293	-	-	-	-	548	521	-	-	19,131	19,772	8	
9	40,568	20,369	20,199	-	-	219	236	442	410	5,658	5,265	14,050	14,288	9	
10	40,339	20,338	20,001	-	-	1,044	1,087	14	23	18,776	18,250	504	641	10	
11	40,265	20,087	20,178	-	-	1,597	1,628	-	2	18,438	18,511	52	37	11	
12	41,659	20,935	20,724	-	-	2,109	2,178	-	-	18,826	18,546	-	-	12	
13	41,084	20,658	20,426	-	-	2,918	2,878	-	-	17,740	17,548	-	-	13	
14	40,896	20,419	20,477	-	-	4,009	3,899	-	-	16,410	16,578	-	-	14	
15	41,274	20,673	20,601	4,188	3,742	4,160	4,034	-	-	12,325	12,825	-	-	15	
16	41,460	20,459	21,001	17,155	15,553	893	1,343	-	-	2,411	4,105	-	-	16	
17	38,556	19,184	19,372	17,946	17,594	326	449	-	-	912	1,329	-	-	17	
18	8,805	3,628	5,177	3,178	4,528	98	149	-	-	352	500	-	-	18	
19	2,564	1,066	1,498	921	1,351	63	62	-	-	82	85	-	-	19	
20	676	315	361	289	338	10	9	-	-	16	14	-	-	20	
21	200	120	80	89	65	11	6	-	-	20	9	-	-	21	
22	84	32	52	32	52	-	-	-	-	-	-	-	-	22	
22+	36	21	15	21	15	-	-	-	-	-	-	-	-	22+	
Total	514,667	255,996	258,671	43,819	43,238	17,457	17,958	2,259	2,239	111,966	113,565	80,495	81,671	الجملة	

جدول رقم (4): الطلاب في المدارس الحكومية حسب المرحلة التعليمية والجنس على مستوى المحافظات

Table No. (4): Students in Government Schools by Educational Level and Sex at Governorates Level.  
2013/2012

Governorates	Classes												المحافظات		
	الجملة Total		التعليم بعد الأساسي (11 - 12)				التعليم الأساسي General Education				التعليم الأساسي Basic Education				
			Post Basic Education (11 -12)		المستوف (5-10)		التعليم العدم (4-1)		حلقة ثانية		حلقة أولى				
	انث Female	نكور Male	انث Female	نكور Male	انث Female	نكور Male	انث Female	نكور Male	انث Female	نكور Male	انث Female	نكور Male			
Muscat	87,995	44,475	43,520	7,570	7,493	2,678	2,566	420	412	20,627	19,813	13,180	13,236	مسقط	
Dhofar	40,228	20,577	19,651	3,623	3,457	1,067	1,204	168	160	9,195	8,390	6,524	6,440	ظفار	
Musandam	4,805	2,282	2,523	371	436	70	76	32	60	1,053	1,174	756	777	مسندم	
AL Buraymi	11,129	5,481	5,648	1,016	1,064	64	67	-	-	2,838	2,768	1,563	1,749	البريمي	
Ad Dakhliyah	77,621	38,487	39,134	6,172	5,719	2,061	2,061	230	218	16,645	17,729	13,379	13,407	الداخلية	
AL Batinah north	101,308	50,131	51,177	9,183	9,087	4,446	4,864	-	-	20,991	21,479	15,511	15,747	شمال الباطنة	
AL Batinah south	67,900	33,417	34,483	5,965	5,939	2,652	2,463	504	505	14,542	15,378	9,754	10,198	جنوب الباطنة	
Ash Sharqiyah south	44,047	22,067	21,980	3,463	3,456	855	868	209	190	10,243	10,228	7,297	7,238	جنوب الشرقية	
Ash Sharqiyah north	41,477	20,395	21,082	3,229	3,168	2,326	2,640	684	681	7,788	8,117	6,368	6,476	شمال الشرقية	
Ash Dhabirah	32,429	15,995	16,434	2,813	2,892	1,131	1,020	12	13	6,908	7,110	5,131	5,399	الظاهرة	
Al Wusta	5,728	2,689	3,039	414	527	107	129	-	-	1,136	1,379	1,032	1,004	الوسطى	
Total	514,667	255,996	258,671	43,819	43,238	17,457	17,958	2,259	2,239	111,966	113,565	80,495	81,671	الجملة	

الطلاب في المدارس الحكومية حسب الجنس على مستوى المحافظات  
 Students in Government Schools by Sex at Governorates Level.  
 2013/2012



جدول رقم (5): الطلاب في المدارس الحكومية حسب الجنس والصفوف (أساسي و علم وبعد الأساسي)

Table No. (5): Students in Government School by Sex and Grades (Basic, General and After Basic Education)

2013/2012

Grade	المدارس الحكومية Government Schools			الصف
	كلا الجنسين Both Sexes	إناث Female	ذكور Male	
Grade I	38,655	19,292	19,363	الصف الأول
Grade II	44,667	22,277	22,390	الصف الثاني
Grade III	43,388	21,264	22,124	الصف الثالث
Grade IV	39,954	19,921	20,033	الصف الرابع
Grade V	44,977	22,327	22,650	الصف الخامس
Grade VI	42,397	21,288	21,109	الصف السادس
Grade VII	43,911	21,937	21,974	الصف السابع
Grade VIII	42,703	21,017	21,686	الصف الثامن
Grade IX	42,305	20,972	21,333	الصف التاسع
Grade X	44,653	21,882	22,771	الصف العاشر
Grade XI	45,816	22,425	23,391	الصف الحادي عشر
Grade XII	41,241	21,394	19,847	الصف الثاني عشر
<b>Total</b>	<b>514,667</b>	<b>255,996</b>	<b>258,671</b>	<b>الجملة</b>

جدول رقم (6): توزيع المدارس الحكومية حسب نوع التعليم والجنس على مستوى المحافظات

Table No. (6): Distribution of Government Schools by Type of Education,sex at the Governorates Level  
2013/2012

Governorates	الجملة			مدارس مستقلة بالصفين (11-12) I .S in grades			تعليم عام General Education			التعليم الأساسي Basic Education			المحافظات
	Total			I .S in grades			General Education			Basic Education			
	الاجموع Total	مختك Mixed	إناث Female	ذكور Male	إناث Female	ذكور Male	مختك Mixed	إناث Female	ذكور Male	مختك Mixed	إناث Female	ذكور Male	
Muscat	146	62	34	50	8	9	4	-	8	58	26	33	مسقط
Dhofar	150	90	17	43	2	3	8	-	8	82	15	32	ظفار
Musandam	17	7	3	7	-	1	1	-	1	6	3	5	مسندم
AL Buraymi	27	16	5	6	1	1	-	-	-	16	4	5	البريمي
Ad Dakhliyah	139	63	30	46	7	6	1	1	5	62	22	35	الداخلية
AL Batinah north	175	77	38	60	10	12	-	1	1	77	27	47	شمال الباطنة
AL Batinah south	116	55	22	39	4	4	1	-	4	54	18	31	جنوب الباطنة
Ash Sharqiyah south	87	41	14	32	2	4	2	1	3	39	11	25	جنوب الشرقية
Ash Sharqiyah north	84	37	15	32	3	2	4	2	10	33	10	20	شمال الشرقية
Adh Dhahirah	79	38	13	28	2	4	1	-	-	37	11	24	الظاهرة
Al Wusta	23	20	-	3	-	-	-	-	-	20	-	3	الوسطى
Total	1,043	506	191	346	39	46	22	5	40	484	147	260	الجملة

جدول رقم (7) : توزيع المدارس الحكومية حسب حجم المدرسة وفترة عدد الطلاب على مستوى المحافظات

Table No. (7): Distribution of Government Schools by School Size Students Groups at Governorates Level.  
2013/2012

No. Students group	Governorates					المحافظات	فئة عدد الطلاب
	الداخلية Ad Dakhliyah	البريمي Al Braymi	مسندم Musandam	ظفار Dhofar	مسقط Muscat		
Less than 100	4	4	-	43	2	100	أقل من 100
100-200	5	5	10	43	9	200-100	200-100
201-300	17	4	3	17	11	300-201	300-201
301-400	17	3	1	8	18	400-301	400-301
401-500	13	-	-	11	23	500-401	500-401
501-600	20	1	-	11	13	600-501	600-501
601-700	16	3	1	3	17	700-601	700-601
701-800	21	4	1	7	14	800-701	800-701
801-900	19	2	1	-	14	900-801	900-801
901-1000	4	1	-	6	10	1000-901	1000-901
More than 1000	3	-	-	1	15	أكثر 1000	أكثر 1000
Total	139	27	17	150	146	الجملة	الجملة

تابع - continue

جول رقم (7) : توزيع المدارس الحكومية حسب حجم المدرسة وفئة عدد الطلاب على مستوى المحافظات

Table No. (7): Distribution of Government Schools by School Size Students Groups at Governorates Level.  
2013/2012

No. Students group	Governorates							المحافظات
	الجيزة	الوسطى	الطاهرة	شمال الشرقية	جنوب الشرقية	جنوب الباطنة	شمال الباطنة	
	Total	Al Wusta	Adh Dhahirah	Ash Sharqiyah north	Ash Sharqiyah south	AL Barinah south	AL Barinah north	عدد
Less than 100	63	2	3	-	1	2	2	اقل من 100
100-200	125	12	8	3	7	8	15	200-100
201-300	126	3	17	16	17	10	11	300-201
301-400	112	3	16	14	7	13	12	400-301
401-500	115	-	8	10	11	14	25	500-401
501-600	124	1	10	14	15	13	26	600-501
601-700	121	1	11	15	10	16	28	700-601
701-800	92	-	3	4	7	12	19	800-701
801-900	75	-	3	4	5	13	14	900-801
901-1000	53	1	-	3	3	10	15	100-901
More than 1000	37	-	-	1	4	5	8	اكثر 1000
<b>Total</b>	<b>1,043</b>	<b>23</b>	<b>79</b>	<b>84</b>	<b>87</b>	<b>116</b>	<b>175</b>	<b>الجيزة</b>

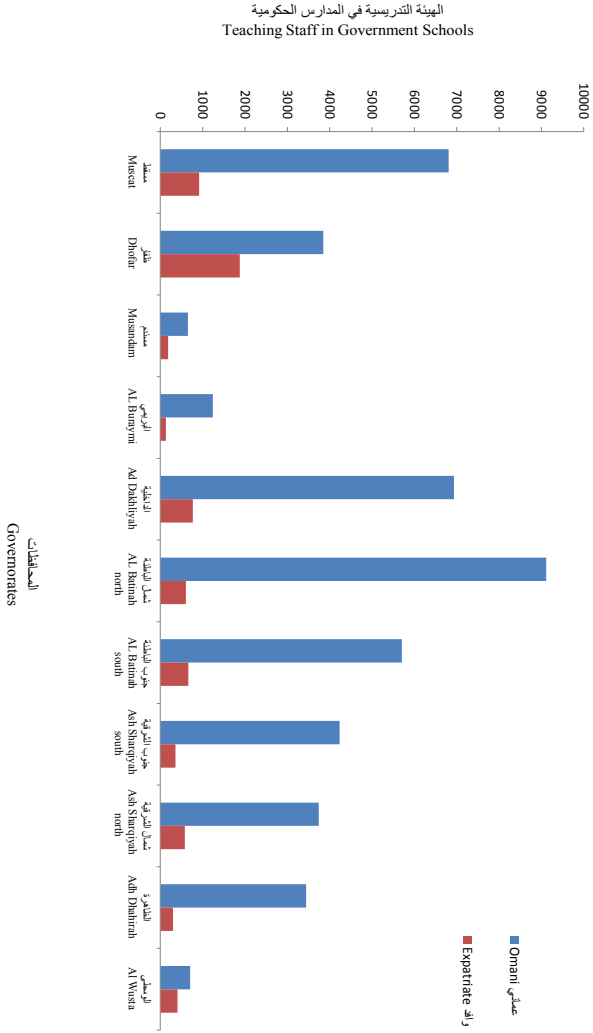


جدول رقم (8): الهيئة التدريسية في المدارس الحكومية حسب الجنسية والجنس على مستوى المحافظات

Table No. (8): Teaching Staff in Government Schools by Nationality and sex at the Governorates Level  
2013/2012

Governorates	الجملة		وافد				عماني				المحافظات
	Total		Expatriate		Omani						
	كلا الجنسين Both Sexes	انث Female	ذكور Male	كلا الجنسين Both Sexes	انث Female	ذكور Male	كلا الجنسين Both Sexes	انث Female	ذكور Male		
Muscat	7,726	5,166	2,560	917	246	671	6,809	4,920	1,889	مسقط	
Dhofar	5,726	3,504	2,222	1,877	517	1,360	3,849	2,987	862	ظفار	
Musandam	834	574	260	182	52	130	652	522	130	مسندم	
AL Buraymi	1,366	921	445	129	60	69	1,237	861	376	البريمي	
Ad Dakhliyah	7,702	5,084	2,618	768	357	411	6,934	4,727	2,207	الداخلية	
AL Batinah north	9,717	6,305	3,412	603	297	306	9,114	6,008	3,106	شمال الباطنة	
AL Batinah south	6,362	4,173	2,189	660	250	410	5,702	3,923	1,779	جنوب الباطنة	
Ash Sharqiyah south	4,591	3,039	1,552	357	99	258	4,234	2,940	1,294	جنوب الشرقية	
Ash Sharqiyah north	4,319	2,874	1,445	577	222	355	3,742	2,652	1,090	شمال الشرقية	
Adh Dhahrah	3,741	2,441	1,300	299	117	182	3,442	2,324	1,118	الظاهرة	
Al Wusata	1,111	591	520	406	68	338	705	523	182	الوسطى	
<b>Total</b>	<b>53,195</b>	<b>34,672</b>	<b>18,523</b>	<b>6,775</b>	<b>2,285</b>	<b>4,490</b>	<b>46,420</b>	<b>32,387</b>	<b>14,033</b>	<b>الجملة</b>	

الهيئة التدريسية في المدارس الحكومية حسب الجنسية على مستوى المحافظات  
 Teaching Staff in Government Schools by Nationality at the Governorates Level  
 2013/2012



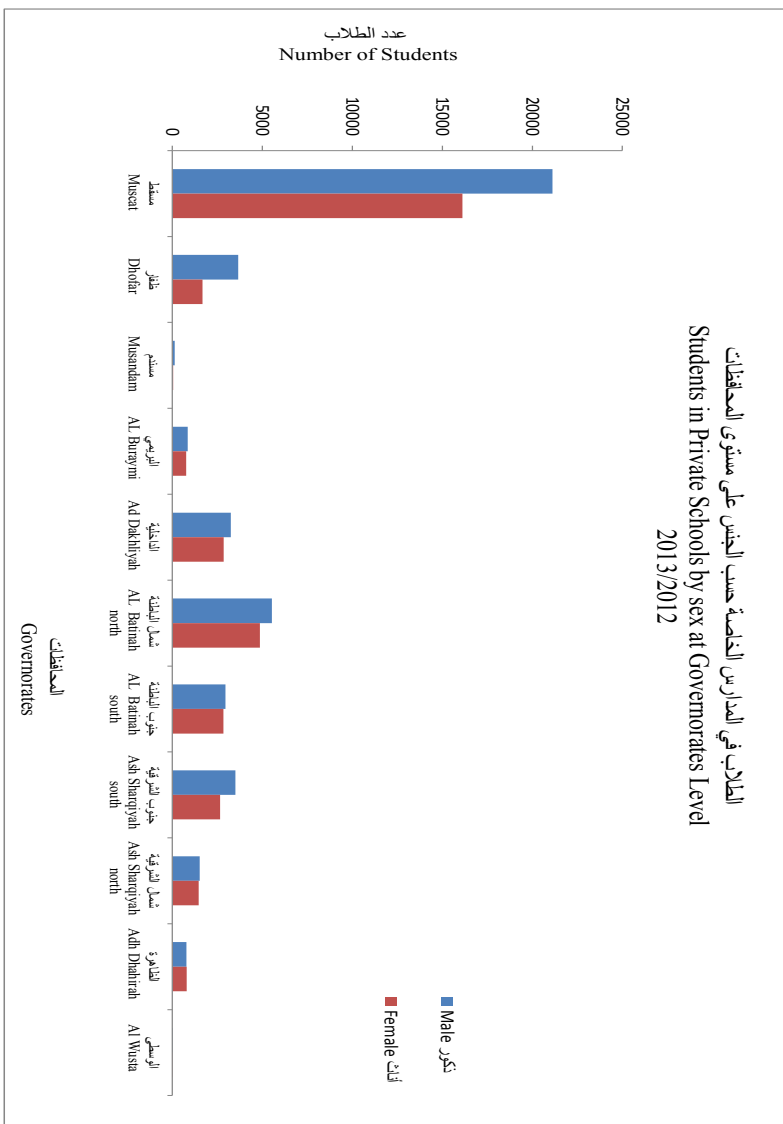
جدول رقم(9): الطلاب في المدارس الخاصة حسب المرحلة التعليمية والجنس على مستوى المحافظات

Table No. (9): Students in Private Schools by Educational Level and sex at Governorates Level.

2013/2012

Governorates	Classes												المحافظات	
	الجملة			الصفوف (11-12)			التعليم الأساسي			رياض الأطفال				
	Total	إناث	ذكور	إناث	ذكور	كلا الجنسين	إناث	ذكور	كلا الجنسين	إناث	ذكور	كلا الجنسين		
Both Sexes	Female	Male	Both Sexes	Female	Male	Both Sexes	Female	Male	Both Sexes	Female	Male	Both Sexes	Female	Male
Muscat	38,896	17,772	21,124	2,203	834	1,369	24,322	10,933	13,389	12,371	6,005	6,366	مسقط	
Dhofar	5,551	1,887	3,664	297	58	239	3,693	1,053	2,640	1,561	776	785	ظفار	
Musandam	248	118	130	-	-	-	67	29	38	181	89	92	مسندم	
AL Buraymi	1,574	725	849	21	6	15	960	413	547	593	306	287	البريمي	
Ad Dakhlyah	6,153	2,902	3,251	-	-	-	897	424	473	5,256	2,478	2,778	الداخلية	
AL Batinah north	10,396	4,863	5,533	16	5	11	4,008	1,726	2,282	6,372	3,132	3,240	شمال الباطنة	
AL Batinah south	5,785	2,838	2,947	-	-	-	1,816	823	993	3,969	2,015	1,954	جنوب الباطنة	
Ash Sharqiyah south	6,159	2,653	3,506	40	5	35	2,532	809	1,723	3,587	1,839	1,748	جنوب الشرقية	
Ash Sharqiyah north	2,989	1,466	1,523	-	-	-	409	199	210	2,580	1,267	1,313	شمال الشرقية	
Adh Dhahirah	1,581	798	783	-	-	-	366	171	195	1,215	627	588	الظاهرة	
Al Wusta	50	24	26	-	-	-	13	6	7	37	18	19	الوسطى	
Total	79,382	36,046	43,336	2,577	908	1,669	39,083	16,586	22,497	37,722	18,552	19,170	الجملة	

الطلاب في المدارس الخاصة حسب الجنس على مستوى المحافظات  
 Students in Private Schools by sex at Governorates Level  
 2013/2012

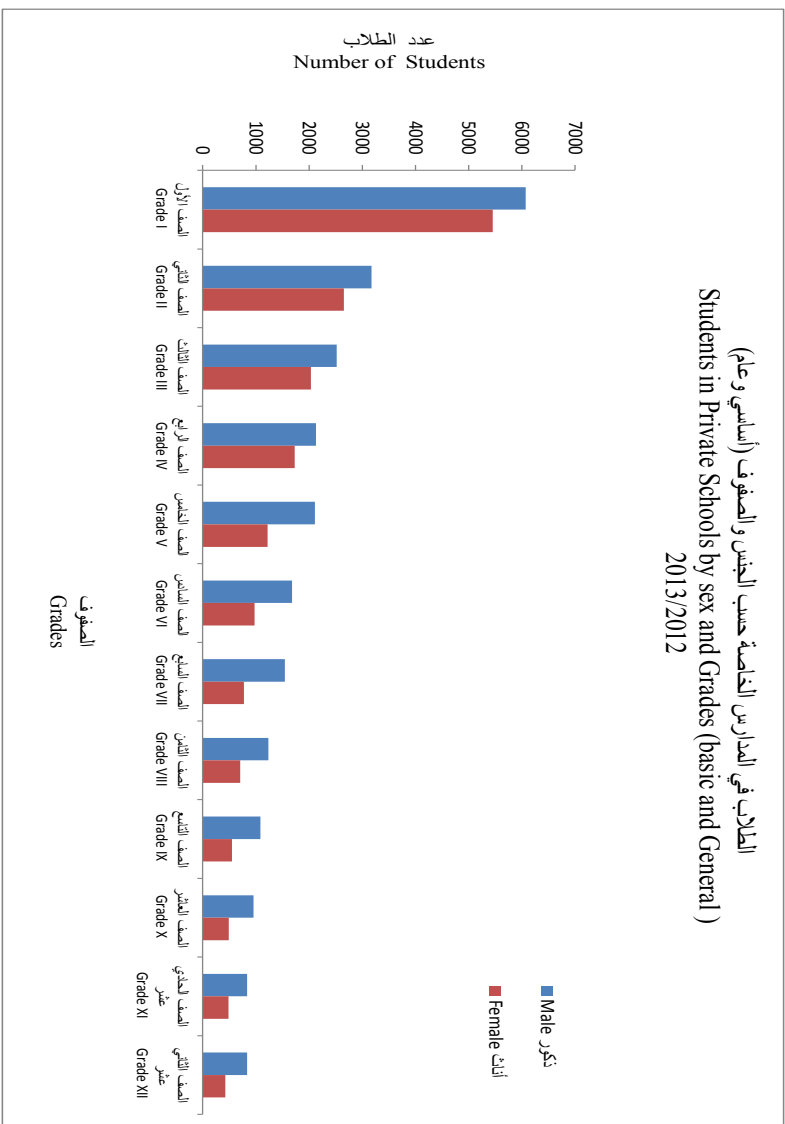


جدول رقم (10): الطلاب في المدارس الخاصة حسب الجنس والصفوف (أساسي وعام)

Table No. (10): Students in Private Schools by Sex and Grades (Basic and General)

Grade	2013/2012			الصف
	كلا الجنسين Both Sexes	إناث Female	ذكور Male	
Grade I	11,523	5,453	6,070	الصف الأول
Grade II	5,829	2,656	3,173	الصف الثاني
Grade III	4,552	2,034	2,518	الصف الثالث
Grade IV	3,857	1,730	2,127	الصف الرابع
Grade V	3,328	1,218	2,110	الصف الخامس
Grade VI	2,653	974	1,679	الصف السادس
Grade VII	2,319	774	1,545	الصف السابع
Grade VIII	1,938	703	1,235	الصف الثامن
Grade IX	1,636	552	1,084	الصف التاسع
Grade X	1,448	492	956	الصف العاشر
Grade XI	1,319	485	834	الصف الحادي عشر
Grade XII	1,258	423	835	الصف الثاني عشر
Total	41,660	17,494	24,166	الجملة

الطلاب في المدارس الخاصة حسب الجنس والصفوف (أساسي وعام)  
 Students in Private Schools by sex and Grades (basic and General )  
 2013/2012

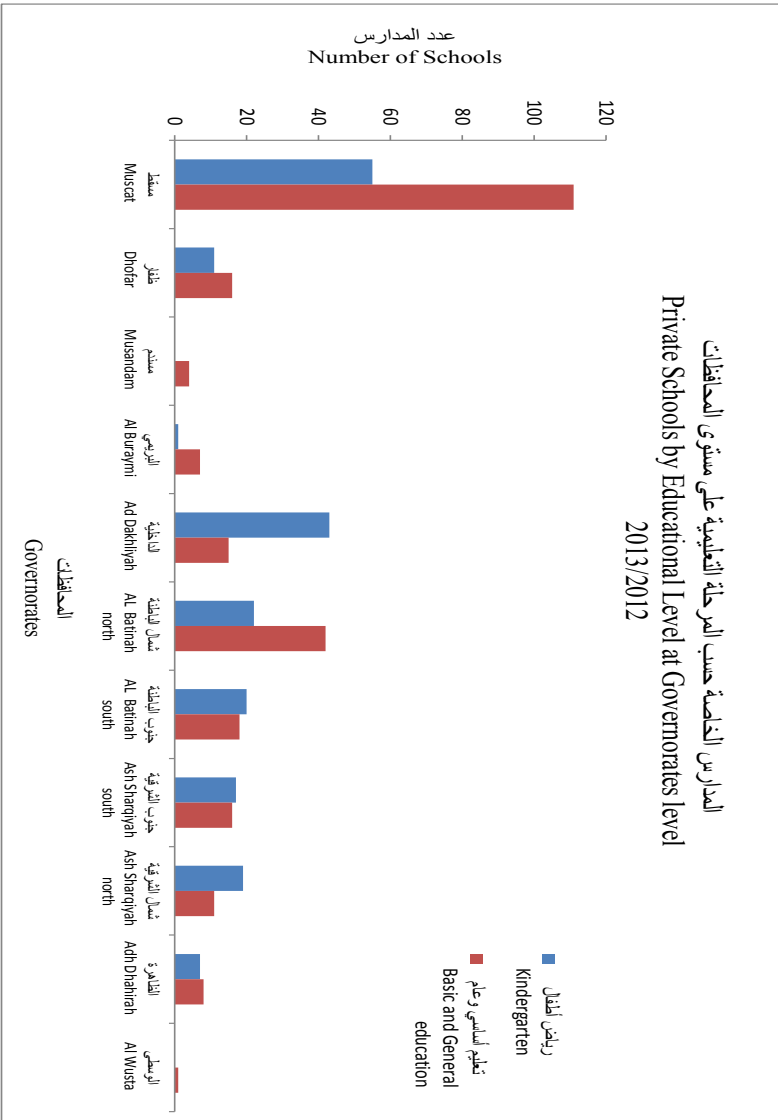


جدول رقم (11): المدارس الخاصة حسب المرحلة التعليمية على مستوى المحافظات

Table No. (11): Private Schools by Educational Level at Governorates level  
2013/2012

Governorates	الجملة Total	تعليم أساسي و عام Basic and General education	رياض اطفال Kindergarten	المحافظات
	No.		عدد	
Muscat	166	111	55	مسقط
Dhofar	27	16	11	ظفار
Musandam	4	4	-	مسندم
Al Buraymi	8	7	1	البريمي
Ad Dakhliyah	58	15	43	الداخلية
AL Batinah north	64	42	22	شمال الباطنة
AL Batinah south	38	18	20	جنوب الباطنة
Ash Sharqiyah south	33	16	17	جنوب الشرقية
Ash Sharqiyah north	30	11	19	شمال الشرقية
Adh Dhahirah	15	8	7	الظاهرة
Al Wusta	1	1	-	الوسطى
Total	444	249	195	الجملة

المدارس الخاصة حسب المرحلة التعليمية على مستوى المحافظات  
 Private Schools by Educational Level at Governorates level  
 2013/2012



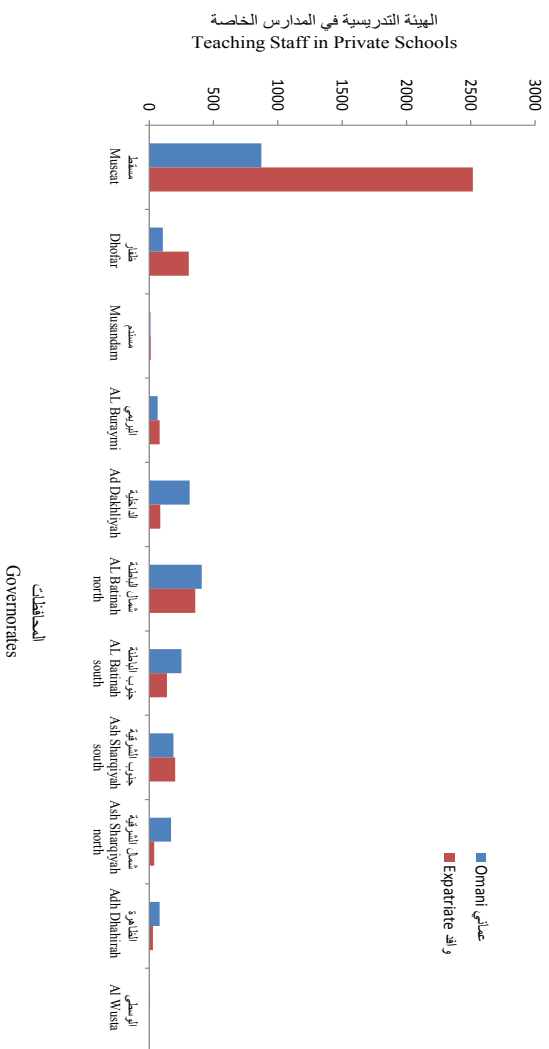


جدول رقم (12): الهيئة التدريسية في المدارس الخاصة حسب الجنسية والجنس على مستوى المحافظات

Table No. (12): Teaching Staff in Private Schools by Nationality and sex at the Governorates Level  
2013/2012

Governorates	الجملة				وافد				عماني				المحافظات
	Total		Expatriate		Omani								
	كلا الجنسين Both Sexes	إناث Female	ذكور Male	كلا الجنسين Both Sexes	إناث Female	ذكور Male	كلا الجنسين Both Sexes	إناث Female	ذكور Male	كلا الجنسين Both Sexes	إناث Female	ذكور Male	
Muscat	3,388	2,676	712	2,516	1,831	685	872	845	27				مسقط
Dhofar	415	280	135	308	174	134	107	106	1				ظفار
Musandam	23	22	1	12	11	1	11	11	-				مسندم
AL Buraymi	149	133	16	82	66	16	67	67	-				البريمي
Ad Dakhliyah	402	396	6	87	81	6	315	315	-				الداخلية
AL Batinah north	767	713	54	358	307	51	409	406	3				شمال الباطنة
AL Batinah south	390	380	10	139	129	10	251	251	-				جنوب الباطنة
Ash Sharqiyah south	390	320	70	202	132	70	188	188	-				جنوب الشرقية
Ash Sharqiyah north	209	209	-	39	39	-	170	170	-				شمال الشرقية
Adh Dhahirah	111	111	-	29	29	-	82	82	-				الظاهرة
Al Wusta	4	4	-	-	-	-	4	4	-				الوسطى
<b>Total</b>	<b>6,248</b>	<b>5,244</b>	<b>1,004</b>	<b>3,772</b>	<b>2,799</b>	<b>973</b>	<b>2,476</b>	<b>2,445</b>	<b>31</b>				<b>الجملة</b>

الهيئة التدريسية في المدارس الخاصة حسب الجنسية على مستوى المحافظات  
 Teaching Staff in Private Schools by Nationality at the Governorates Level  
 2013/2012



جدول رقم (13): الطلاب في المدارس الدولية (الجالينات) حسب المرحلة التعليمية والجنس على مستوى المحافظات

Table No. (13): Students in International Schools (Foreign Communities) by Educational Level and Sex at Governorates Level.

2013/2012

Governorates	الجملة		الصفوف (10-12)		الصفوف (7-9)		الصفوف (1-6)		رياض اطفال		الفصول	المدارس	المحافظات	
	Total		Grades (10-12)		Grades (7-9)		Grades (1-6)		Kindergaren					
	كلا الجنسين Both Sexes	إناث Female	ذكور Male	إناث Female	ذكور Male	إناث Female	ذكور Male	إناث Female	ذكور Male	إناث Female	ذكور Male	Classes		Schools
Muscat	34,803	16,844	17,959	3,260	3,519	3,681	3,931	7,501	7,983	2,402	2,526	1,027	17	مسقط
Dhofar	4,770	2,253	2,517	363	442	493	532	1,075	1,216	322	327	134	4	ظفار
Musandam	161	85	76	-	-	14	8	59	50	12	18	9	1	مسندم
AL Buraymi	272	151	121	-	-	19	13	79	65	53	43	13	1	البريمي
Ad Dakhliyah	1,392	674	718	97	66	128	130	327	400	122	122	47	2	الدخيلة
AL Batinah north	3,220	1,547	1,673	231	232	360	413	826	870	130	158	97	3	شمال الباطنة
AL Batinah south	2,573	1,246	1,327	212	209	296	292	611	649	127	177	73	3	جنوب الباطنة
Ash Sharqiyah south	1,351	672	679	58	56	145	146	360	358	109	119	64	5	جنوب الشرقية
Ash Sharqiyah north	757	386	371	22	28	84	67	198	192	82	84	28	2	شمال الشرقية
Adh Dhahirah	649	303	346	49	46	68	83	147	168	39	49	21	1	الظاهرة
Al Wusta	-	-	-	-	-	-	-	-	-	-	-	-	-	الوسطى
Total	49,948	24,161	25,787	4,292	4,598	5,288	5,615	11,183	11,951	3,398	3,623	1,513	39	الجملة

جدول رقم (14): الطلاب في (\*المدارس الحكومية الأخرى) حسب العمر والجنس والمراحل التعليمية

Table No. (14): Students in(\*Other Government Schools) by Age, Sex and Educational Level.

2013/2012

Age	الجملة										العمر	
	Total		الصفوف (10-12)		الصفوف (7-9)		الصفوف (1-6)		رياض الأطفال			
	كلا الجنسين Both Sexes	إناث Female	ذكور Male	إناث Female	ذكور Male	إناث Female	ذكور Male	إناث Female	ذكور Male	إناث Female		ذكور Male
Less than 6 years	10,536	5,425	5,111	-	-	-	-	-	-	5,425	5,111	أقل من 6
6	-	-	-	-	-	-	-	-	-	-	-	6
7	-	-	-	-	-	-	-	-	-	-	-	7
8	-	-	-	-	-	-	-	-	-	-	-	8
9	-	-	-	-	-	-	-	-	-	-	-	9
10	-	-	-	-	-	-	-	-	-	-	-	10
11	54	-	54	-	-	-	-	54	-	-	-	11
12	44	-	44	-	-	-	-	44	-	-	-	12
13	50	-	50	-	-	50	-	-	-	-	-	13
14	44	-	44	-	7	37	-	-	-	-	-	14
15	295	-	295	-	254	41	-	-	-	-	-	15
16	162	-	162	-	162	-	-	-	-	-	-	16
17	157	-	157	-	157	-	-	-	-	-	-	17
18	71	-	71	-	71	-	-	-	-	-	-	18
19	-	-	-	-	-	-	-	-	-	-	-	19
20	-	-	-	-	-	-	-	-	-	-	-	20
21	-	-	-	-	-	-	-	-	-	-	-	21
22	-	-	-	-	-	-	-	-	-	-	-	22
22+	-	-	-	-	-	-	-	-	-	-	-	22+
<b>Total</b>	<b>11,413</b>	<b>5,425</b>	<b>5,988</b>	<b>-</b>	<b>651</b>	<b>-</b>	<b>128</b>	<b>-</b>	<b>98</b>	<b>5,425</b>	<b>5,111</b>	<b>الجملة</b>

\* Include Government Schools Comprise Islamic Institutes Schools of the Royal Guards, Royal Air Force of Oman and Royal Oman Police

\* تشمل المعاهد الإسلامية ومدارس الحرس وسلاح الجو السطحي وشرطة عمان السلطانية

جدول رقم (15): الدارسون في مدارس التربية الخاصة حسب نوع الإعاقة والجنس داخل وخارج السلطنة

2013/2012

Type of Disability	Place of study						نوع الإعاقة		
	الجملة		خارج السلطنة		داخل السلطنة				
	Total	الجملة	ذكور	إناث	ذكور	إناث			
كلا الجنسين	Female	Male	Female	Male	Female	Male	عدد		
Deaf and Dumb	231	74	157	10	28	64		129	صم وبكم
Mentally Retardation	215	72	143	-	2	72		141	تخلف عقلي
Blind	112	45	67	-	-	45	67	كف البصر	
<b>Total</b>	<b>558</b>	<b>191</b>	<b>367</b>	<b>10</b>	<b>30</b>	<b>181</b>	<b>337</b>	<b>الجملة</b>	

جدول رقم (16): الدارسون في مدارس التربية الخاصة حسب نوع الإعاقة والجنس على مستوى السنوات الدراسية

Table No. (16): Students in Special Education Schools by Type of Disability and sex at the Level of School Years

Type of Disability	السنوات												نوع الإعاقة
	Years						السنوات						
	2013/2012		2012/2011		2011/2010		2010/2009		2009/2008		2008/2007		
انث Female	ذكور Male	انث Female	ذكور Male	انث Female	ذكور Male	انث Female	ذكور Male	انث Female	ذكور Male	انث Female	ذكور Male	عدد	
Deaf and Dumb	74	157	72	154	102	193	91	170	94	181	102	198	صم وبكم
Mentally Retardation	72	143	83	157	43	63	121	201	122	186	133	193	تخلف عقلي
Blind	45	67	48	65	82	143	41	56	51	76	51	68	كف البصر
Total	191	367	203	376	227	399	253	427	267	443	286	459	الجملة

جدول رقم (17): الارسون في مراكز تعليم كبار (دراسة منتظمة وحرية) ومراكز محو الأمية حسب الجنس والصفوف

Table No. (17): Participants in Adult Education centers (regular and free education) and Literacy Centers by sex and Grades

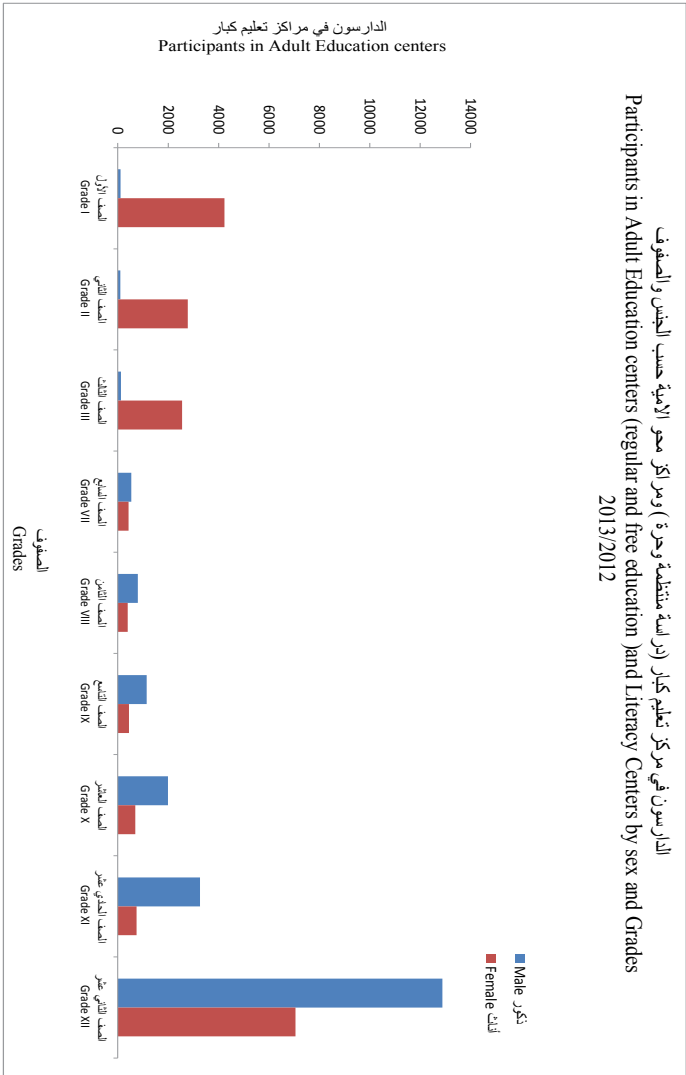
2013/2012

Grades	عماني Omani			الصفوف
	كلا الجنسين Both Sexes	إناث Female	ذكور Male	
Grade I	4,340	4,234	106	الصف الأول
Grade II	2,880	2,779	101	الصف الثاني
Grade III	2,679	2,555	124	الصف الثالث
Grade IV	-	-	-	الصف الرابع
Grade V	-	-	-	الصف الخامس
Grade VI	-	-	-	الصف السادس
Grade VII	960	427	533	الصف السابع
Grade VIII	1,187	395	792	الصف الثامن
Grade IX	1,593	443	1,150	الصف التاسع
Grade X	2,684	691	1,993	الصف العاشر
Grade XI	4,337	919	3,418	الصف الحادي عشر
Grade XII	17,125	3,203	13,922	الصف الثاني عشر
<b>Total</b>	<b>37,785</b>	<b>15,646</b>	<b>22,139</b>	<b>الجملة</b>

\* All participants in adult education schools (regular and free education) are Omanis only whereas no participants in classes 4,5 and 6 as they are transferred from class 3 directly to class 7.

\* جميع الارسون في مراكز تعليم كبار (دراسة منتظمة وحرية) فقط عمانيين ولا يوجد طلبة في الصفوف (4,5,6) لان الطلاب من بعد الصف الثالث ينتقلون الى الصف السابع مباشرة

الدارسون في مركز تعليم كبار (دراسة منتظمة وحرية) ومراكز محو الأمية حسب الجنس والصفوف  
 Participants in Adult Education centers (regular and free education) and Literacy Centers by sex and Grades  
 2013/2012



Non existent studens in Grades (4,5,6) because they are transferred from class 3 directly to class 7

\*لا يوجد طلبة في الصفوف (4,5,6) لأن الطلاب من بعد الصف الثالث ينتقلون إلى الصف السابع مباشرة