


Sultanate of Oman  
National Center for Statistics & Information



سلطنة عُمان  
المركز الوطني للإحصاء والمعلومات




# نشرة إحصاءات التعليم العالي

## Higher Education Statistics Bulletin

الإصدار ٢ - 2013 - Issue 2

بيانات - 2011 - 2012 - Data



**نشرة إحصاءات التعليم العالي**  
**Higher Education Statistics Bulletin**

الإصدار ٢ - 2013 - Issue 2

بيانات - 2011 - 2012 - Data



حضرة صاحب الجلالة السلطان قابوس بن سعيد المعظم

His Majesty Sultan Qaboos Bin Said

## INTRODUCTION

In its endeavor to develop the administrative statistics and with the aim of strengthening the center's statistics publications and expanding the data and information base, it gives the National Center for Statistics and Information great pleasure to issue a number of specialized bulletins which are availed to all users, on the one hand, and publish the different statistical data possessed by the different government entities on the other hand. This publication, which presents Higher Education statistics is considered one of these publications.

The publication includes data tables showing the number of higher education establishments and students and employees inside the Sultanate in the different public and private universities and colleges.

The cooperation of Government units responsible for this data, and the provision of such data has the primary role in the release of this bulletin in the in the required form and at the specified time for which they deserve our thanks. We would also like to thank all the persons who have contributed toward the preparation of this bulletin .

We pray to Almighty Allah to grant us success to serve our beloved country under the wise leadership of His Majesty Sultan Qaboos Bin Said.

## مقدمة

يسر المركز الوطني للإحصاء والمعلومات ، ضمن سعيه إلى تطوير الإحصاءات الإدارية وبهدف تعزيز إصدارات المركز الإحصائية وتوسيع قاعدة البيانات والمعلومات ، إصدار مجموعة من النشرات الإحصائية التخصصية وذلك من أجل تقديمها وإتاحتها لكافة المستخدمين من جهة وإبراز مختلف البيانات الإحصائية المتوفرة لدى الجهات الحكومية من جهة أخرى ، وتعد هذه النشرة التي بين أيدينا واحدة من تلك النشرات والتي تختص بإحصاءات التعليم العالي.

حيث تتضمن النشرة عدة جداول وبيانات تتعلق بعدد مؤسسات التعليم العالي وأعداد الطلبة الدارسين في الجامعات والكليات العامة والخاصة داخل السلطنة والعاملين بها .

وقد كان لتعاون الجهة المسؤولة عن هذه البيانات والتي قامت مشكورة بتوفيرها الدور الأكبر في ظهور هذه النشرة بالشكل المطلوب وفي الوقت المحدد فلها الشكر الجزيل كما نتوجه بالشكر لكل من ساهم في إعداد وتجهيز هذه النشرة .

نسال الله العلي القدير أن يوفقتنا جميعا لخدمة هذا الوطن العزيز في ظل القيادة الحكيمة لحضرة صاحب الجلالة السلطان قابوس بن سعيد المعظم حفظه الله ورعاه.

## Concepts and Definitions

## المفاهيم والتعاريف

1. **Full time Student:** A student who spent in his study more than one year, excluding new students .  
١. طالب على مقعد الدراسة : الطالب الذي أمضى في دراسته أكثر من سنة دراسية، ولا يشمل الطالب الجديد.
2. **Retuning to Study after postponement:** A student who started his studies after postponement during the academic year in which the data was collected.  
٢. عائد للدراسة بعد التأجيل : الطالب الذي باشر دراسته بعد فترة تأجيل خلال العام الأكاديمي الذي تجمع فيه البيانات.
3. **Returning to Study after withdrawal:** A student who started his studies after a break or withdrawal during the academic year in which data was collected.  
٣. عائد للدراسة بعد انسحاب : الطالب الذي باشر دراسته بعد فترة انقطاع أو انسحاب خلال العام الأكاديمي الذي تجمع فيه البيانات.
4. **Postponed:** A student who postponed studies during the last semester of the academic year in which data was collected .  
٤. مؤجل : الطالب الذي أجل دراسته خلال الفصل الأخير من العام الأكاديمي الذي تجمع فيه البيانات .
5. **Dropped Study:** A student who left the study or withdrew from the institution in any semester during the academic year.  
٥. تارك الدراسة : الطالب الذي ترك الدراسة أو انسحب من المؤسسة في أي فصل خلال العام الأكاديمي
6. **Transferred from an Institution:** A student shifting from a higher education institution and he/she is not enrolled at this institution now.  
٦. منتقل من مؤسسة : هو الطالب المنتقل من مؤسسة تعليم عالي أي أنه غير مقيد في هذه المؤسسة الآن .
7. **Transferred to an Institution:** A student shifting to a higher education institution from another and is enrolled at the institution he/she has shifted to.  
٧. منتقل إلى مؤسسة : هو الطالب المنتقل إلى مؤسسة تعليم عالي من مؤسسة تعليم عالي أخرى أي أنه مقيد بهذه المؤسسة المنتقل إليها الآن
8. **A new Student enrolled in higher education:** طالب جديد سبق له الالتحاق بالتعليم العالي :  
٨.
9. **A new student who has already taken the curriculum of higher education.** طالب جديد سبق له أن أخذ مقرر تعليم عالي.  
٩.
10. **Academic Degree:** is the qualification obtained by a person.  
١٠. الدرجة العلمية : هو المؤهل الحاصل عليه الشخص.
11. **Fellowships:** is the degree equivalent Bachelor Degree.  
١١. الزمالة : هي الدرجة التي تعادل البكالوريوس .
12. **Certificate of achievement:** It is the certificate obtained by the student who passed the basic year of the program of Study.  
١٢. شهادات الانجاز : هي الشهادة التي حصل عليها الطالب الذي اجتاز السنة التأسيسية للبرنامج الدراسي.

## جدول المحتويات

### Table Of Contents

Contents	رقم الصفحة Page No.	المحتويات
1. Students in Higher Education Institutions inside the Sultanate by sector of institution	11	١. الطلبة في مؤسسات التعليم العالي داخل السلطنة حسب قطاع المؤسسة .
2.Higher Education Institutions inside the Sultanate by sector of institution and governorates level	12	٢. مؤسسات التعليم العالي داخل السلطنة حسب قطاع المؤسسة على مستوى المحافظات
3. Status of Student in Higher Education Institutions inside the Sultanate by sex and sector of institution	13	٣. حالة الطالب في مؤسسات التعليم العالي داخل السلطنة حسب الجنس وقطاع المؤسسة
4.New students in Higher Education Institutions inside the Sultanate by sector of institution , status, sex and nationality	14	٤. الطلبة الجدد في مؤسسات التعليم العالي داخل السلطنة حسب قطاع المؤسسة وحالة الطالب الجديد والجنس والجنسية
5. Graduates from Higher Education Institutions inside the Sultanate by qualification obtained , nationality and sex	16	٥. الطلبة الخريجون من مؤسسات التعليم العالي داخل السلطنة حسب المؤهل الحاصل عليه والجنسية والجنس
6. New students in Higher Education Institutions inside the Sultanate by sector of institution , sex and age group	18	٦. الطلبة الجدد في مؤسسات التعليم العالي داخل السلطنة حسب قطاع المؤسسة والجنس وفئات السن
7. Graduates from Higher Education Institutions inside the Sultanate in (public sector) by qualification , sex and main specialization	19	٧. الطلبة الخريجون في مؤسسات التعليم العالي داخل السلطنة في (القطاع العام) حسب المؤهل والجنس والتخصص الرئيسي
8. Graduates from Higher Education Institutions inside the Sultanate in (private sector) by qualification , sex and main specialization	21	٨. الطلبة الخريجون في مؤسسات التعليم العالي داخل السلطنة في (القطاع الخاص) حسب المؤهل والجنس والتخصص الرئيسي
9. Students in Higher Education Institutions inside the Sultanate (graduate level) by sector of institution , qualification and sex	23	٩. الطلبة الدارسون في مؤسسات التعليم العالي داخل السلطنة (مرحلة جامعية أولى) حسب قطاع المؤسسة والمؤهل والجنس
10. Students in Higher Education Institutions inside the Sultanate (postgraduate studies) by sector of institute, qualification and sex	24	١٠. الطلبة الدارسون في مؤسسات التعليم العالي داخل السلطنة (دراسات عليا) حسب قطاع المؤسسة والمؤهل والجنس
11.Students in Higher Education Institutions inside the Sultanate by sector of institution , sex and main specialization	26	١١. الطلبة الدارسون في مؤسسات التعليم العالي داخل السلطنة حسب قطاع المؤسسة و الجنس والتخصص الرئيسي
12.Students at Sultan Qaboos University by major specialization and sex	28	١٢.الطلبة الدارسون في جامعة السلطان قابوس حسب التخصص الرئيسي والجنس

## جدول المحتويات Table Of Contents

Contents	رقم الصفحة Page No.	المحتويات
13.Students at Sultan Qaboos University by country and sex	30	١٣. الطلبة الدارسون بجامعة السلطان قابوس حسب الدول والجنس
14.Students studying in private Universities and Colleges inside the Sultanate by type of institution, nationality and sex	32	١٤.الطلبة الدارسون في الجامعات والكليات الخاصة داخل السلطنة حسب المؤسسة التعليمية والجنسية والجنس
15.Employees (academician+ academicians and administrative) at Sultan Qaboos University by sex and country	34	١٥ . العاملون (أكاديمي + أكاديمي وإداري) بجامعة السلطان قابوس حسب الجنس والدول
16.Employees at Sultan Qaboos University by type of work and nationality	38	١٦ . العاملون بجامعة السلطان قابوس حسب نوع العمل والجنسية
17.Employees to Universities and private Colleges by type of work and nationality	40	١٧ . العاملون بالجامعات والكليات الخاصة حسب نوع العمل والجنسية

جدول رقم (1) : الطلبة في مؤسسات التعليم العالي داخل السلطنة حسب قطاع المؤسسة

Table No. (1) : Students in Higher Education Institutions inside the Sultanate by sector of institution

Students	Sector institution						الطلبة
	نسبة التغير Changes %	خاص		نسبة التغير Changes %	عام		
		Private 2012/2011	2011/2010		Public 2012/2011	2011/2010	
Students Studying	21	48,716	40,218	-21	38,899	48,981	الطلبة الدارسون
New Students	58	16,177	10,234	-23	11,924	15,563	الطلبة الجدد
Graduates Students	-100	-	5,943	-100	-	6,948	الطلبة الخريجون
Total	15	64,893	56,395	-29	50,823	71,492	الجملة



جدول رقم (2) : مؤسسات التعليم العالي داخل السلطنة حسب قطاع المؤسسة على مستوى المحافظات

Table No. (2) : Higher Education Institutions inside the Sultanate by sector of institution and governorates Level

2012/2011

Governorates	قطاع المؤسسة					المحافظات
	Sector institution		عام			
	Private	Public	كلية	جامعة	جامعة	
	كلية	جامعة	معهد	كلية	جامعة	
	كلية	جامعة	Institute	College	Universit	
	College	Universit			Universit	
	عدد					
Muscat	16	2	6	1	1	مسقط
Dhofar	-	1	1	2	-	ظفار
Musandam	-	-	-	-	-	مسندم
Al Buraymi	1	1	-	-	-	البريمي
Ad- Dakhliyah	-	1	1	2	-	الداخلية
Al- Batinah *	2	1	3	4	-	الباطنة *
Ash- Sharqiyah *	1	1	2	2	-	الشرقية *
Adh- Dhahirah	-	-	1	2	-	الظاهرة
Al - Wusta	-	-	-	-	-	الوسطى
<b>Total</b>	<b>20</b>	<b>7</b>	<b>14</b>	<b>13</b>	<b>1</b>	<b>الجملة</b>

\* Include Governorates North and South .

\* تشمل محافظات الشمال و الجنوب .

جدول رقم (3) : حالة الطالب في مؤسسات التعليم العالي داخل السلطنة حسب الجنس وقطاع المؤسسة

Table No. (3) : Status of Student in Higher Education Institutions inside the Sultanate by sex and sector of institution

2012/2011

Student case	Sector institution				قطاع المؤسسة		حالة الطالب
	Private		Public		عام		
	كلا الجنسين Both Sexes	اناث Female	ذكور Male	كلا الجنسين Both Sexes	اناث Female	ذكور Male	
	No.				عدد		
Left study	3,704	1,810	1,894	1,759	299	1,460	تارك الدراسة
new student	16,177	11,257	4,920	11,924	5,382	6,542	طالب جديد
student postponed	31,059	18,193	12,866	26,303	12,472	13,831	على مقعد الدراسة
Transferred from an institution	1,563	636	927	443	118	325	مؤجل
Transferred to an institution	240	149	91	979	471	508	منتقل من المؤسسة
Returning to Study after postponement	297	161	136	554	292	262	منتقل إلى المؤسسة
Returning to Study after withdrawal	1,122	580	542	72	22	50	عائد للدراسة بعد التأجيل
Graduated *	61	31	30	46	11	35	عائد للدراسة بعد السحب
	5,943	3,734	2,209	6,948	3,709	3,239	متخرج *

The data not include Muscat Higher College of Technology and Technical College of Ibra .

\* Graduates Students in academic Year 2010/2011

البيانات لا تشمل الكلية التقنية العليا بسقط و الكلية التقنية ببراء

\* الطلبة الخريجون للعام الأكاديمي 2010 / 2011 م

جدول رقم (4) : الطلبة الجدد في مؤسسات التعليم العالي داخل السلطنة حسب قطاع المؤسسة وحالة الطالب الجديد والجنس والجنسية

Table No. (4) : New Students in Higher Education Institutions inside the Sultanate by sector of institution , status, sex and nationality

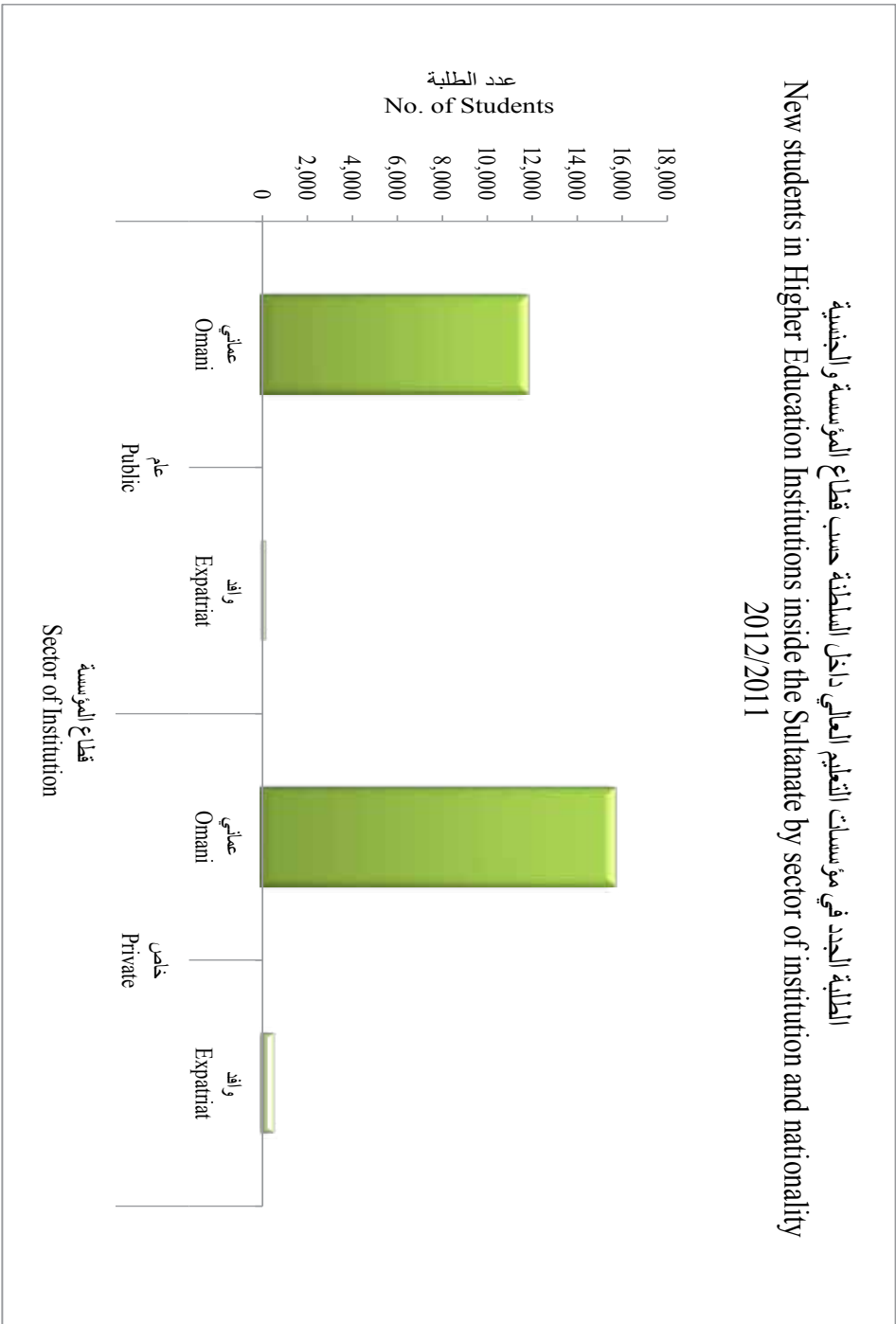
2012/2011

Sector of institution	قطاع المؤسسة							
	خاص				Public			
	واف		عماني		واف		عماني	
Private	واف		عماني		واف		عماني	
New entrance case	Expatriat		Omani		Expatriat		Omani	
	انث	ذكور	انث	ذكور	انث	ذكور	انث	ذكور
No.	Female	Male	Female	Male	Female	Male	Female	Male
	عدد							
New student who has previously attended a HE course	32	49	609	870	17	16	477	258
	طالب جديد سبق له الالتحاق بالتعليم العالي							
New student who has not previously attended any HE course	166	256	10,450	3,745	28	41	4,860	6,227
	طالب جديد لم يسبق له الالتحاق بالتعليم العالي							
<b>Total</b>	<b>198</b>	<b>305</b>	<b>11,059</b>	<b>4,615</b>	<b>45</b>	<b>57</b>	<b>5,337</b>	<b>6,485</b>
	<b>الجملة</b>							

The data not include Muscat Higher College of Technology and Technical College of Ibra .

البيانات لا تشمل الكلية التقنية العليا بسقط و الكلية التقنية بإبراء .

الطلبة الجدد في مؤسسات التعليم العالي داخل السلطنة حسب قطاع المؤسسة والجنسية  
 New students in Higher Education Institutions inside the Sultanate by sector of institution and nationality  
 2012/2011



جدول رقم (5) : الطلبة الحريون من مؤسسات التعليم العالي داخل السلطنة حسب الموهل الحاصل عليه والجنسية والجنس

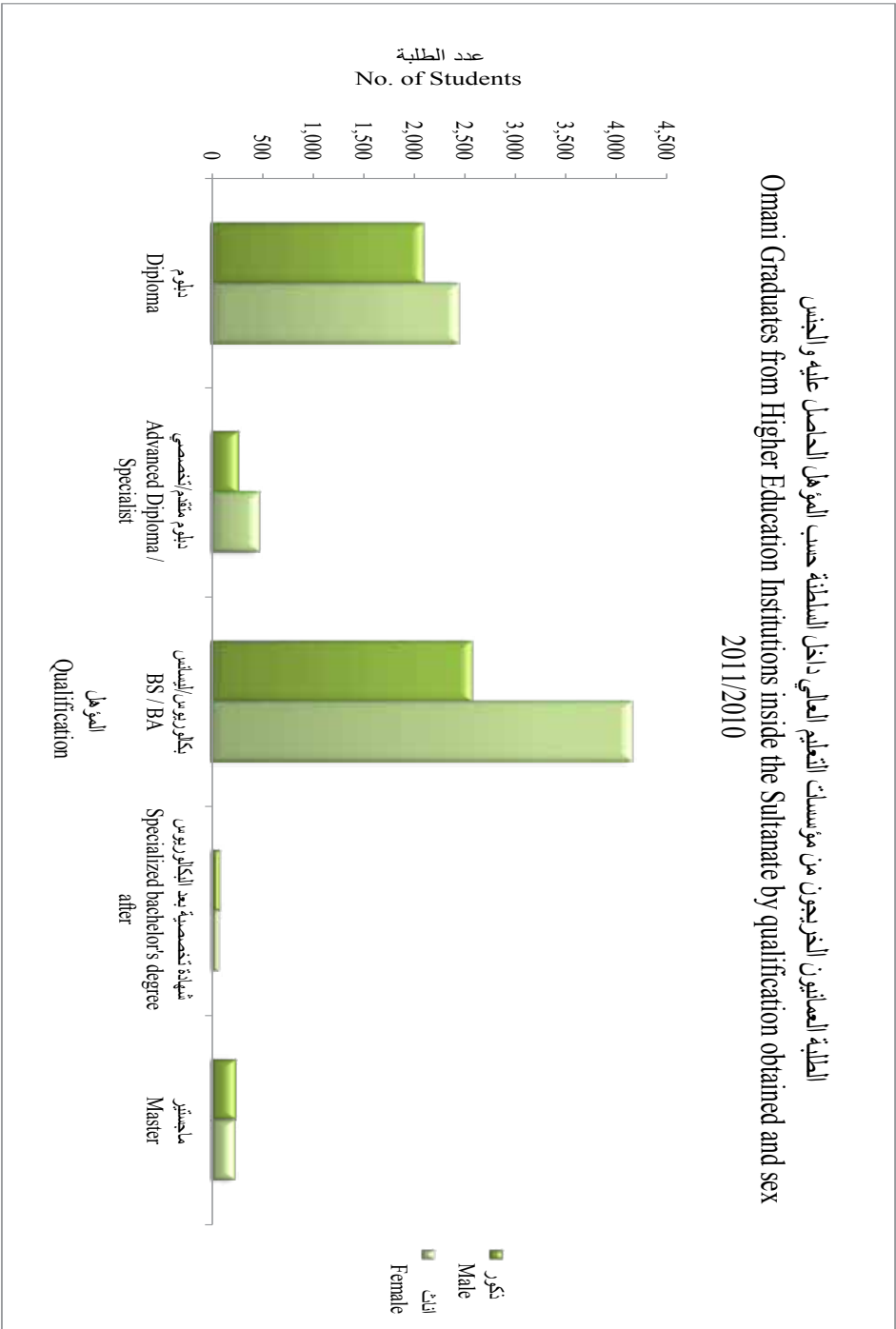
Table No. (5) : Graduates from Higher Education Institutions inside the Sultanate by qualification obtained , nationality and sex  
2011/2010

Qualification	Expatriat		Omani		عماني		الموهل
	كلا الجنسين Both Sexes	انثى Female	ذكور Male	كلا الجنسين Both Sexes	انثى Female	ذكور Male	
Diploma Advanced Diploma / Specialist Specialized bachelor's degree before BS / BA Specialized bachelor's degree after Higher Diploma / Graduate Diploma Master Ph.D.	89	17	72	4,528	2,436	2,092	دبلوم
	19	3	16	707	456	251	دبلوم مقدم/تخصصي
	-	-	-	-	-	-	شهادة تخصصية قبل البكالوريوس
	203	76	127	6,728	4,163	2,565	بكالوريوس/إيساتس
Specialized bachelor's degree after Higher Diploma / Graduate Diploma	2	1	1	137	59	78	شهادة تخصصية بعد البكالوريوس
	-	-	-	1	1	-	دبلوم عالي/دبلوم الدراسات العليا
Master	31	14	17	445	217	228	ماجستير
Ph.D.	-	-	-	1	-	1	دكتوراه
<b>Total</b>	<b>344</b>	<b>111</b>	<b>233</b>	<b>12,547</b>	<b>7,332</b>	<b>5,215</b>	<b>الجملة</b>

The data not include Muscat Higher College of Technology and Technical College of Ibra .

البيانات لا تشمل الكلية التقنية بعمق و الكلية التقنية ببراء .

الطلبة العمانيون الخريجون من مؤسسات التعليم العالي داخل السلطنة حسب المؤهل الحاصل عليه والجنس  
 Omni Graduates from Higher Education Institutions inside the Sultanate by qualification obtained and sex  
 2011/2010



جدول رقم (6) : الطالبة الجدد في مؤسسات التعليم العالي داخل السلطنة حسب قطاع المؤسسة والجنس وفئات السن

Table No. (6) : New Students in Higher Education Institutions inside the Sultanate by sector of institution , sex and age group  
2012/2011

Age group	قطاع المؤسسة										فئات السن
	Sector institution		الجملة		خاص		Public		علم		
	Total	كلا الجنسين Both Sexes	انثى Female	ذكور Male	كلا الجنسين Both Sexes	انثى Female	ذكور Male	كلا الجنسين Both Sexes	انثى Female	ذكور Male	
	No.										عدد
less than 18	16	13	3	14	11	3	2	2	-	18 أقل من	
18-20	19,761	12,451	7,310	9,994	8,076	1,918	9,767	4,375	5,392	20-18	
21-24	4,734	2,844	1,890	3,356	2,276	1,080	1,378	568	810	24-21	
25-29	1,745	724	1,021	1,415	514	901	330	210	120	29-25	
30-35	1,214	414	800	960	266	694	254	148	106	35-30	
36-39	366	119	247	271	73	198	95	46	49	39-36	
40 and above	265	74	191	167	41	126	98	33	65	40 فما فوق	
<b>Total</b>	<b>28,101</b>	<b>16,639</b>	<b>11,462</b>	<b>16,177</b>	<b>11,257</b>	<b>4,920</b>	<b>11,924</b>	<b>5,382</b>	<b>6,542</b>	<b>الجملة</b>	

The data not include Muscat Higher College of Technology and Technical College of Ibra .

البيانات لا تشمل الكلية التقنية بعباسية و الكلية التقنية بعباسية .

جدول رقم (7) : الطلبة الخريجون في مؤسسات التعليم العالي داخل السلطنة في (القطاع العام) حسب الموهل و الجنس و التخصص الرئيسي

Table No. (7) : Graduates from Higher Education Institutions inside the Sultanate in (public sector) by qualification , sex and main specialization

2011/2010

Qualification	التخصص الرئيسي						الموهل		
	main specializ:	الزراعة و البيئة و العلوم المرتبطة بها	الدين و الفلسفة	الثقافة و المجتمع	التربية	الأدارة و التجارة			
	الصحة	Agriculture, the environment and related sciences	Religion and Philosophy	Culture and Society	Education	Administration Commerce			
	Health								
Diploma	Male	151	-	1	10	66	121	ذكور	دبلوم
	Female	549	-	9	-	86	148	اناث	
Advanced Diploma / Specialist	Male	22	-	-	-	-	6	ذكور	دبلوم مقدم/تخصصي
	Female	185	-	-	-	-	18	اناث	
BS / BA	Male	100	65	146	166	359	228	ذكور	بكالوريوس/ ليسانس
	Female	115	92	318	172	469	181	اناث	
Specialized bachelor's degree after	Male	79	-	-	-	-	-	ذكور	شهادة تخصصية بعد البكالوريوس
	Female	60	-	-	-	-	-	اناث	
Master	Male	4	6	14	28	20	19	ذكور	ماجستير
	Female	12	16	12	5	47	14	اناث	
Ph.D.	Male	-	1	-	-	-	-	ذكور	دكتوراه
	Female	-	-	-	-	-	-	-	
Total		1,277	180	500	381	1,047	735		الجملة

The data not include Muscat Higher College of Technology and Technical College of Ibra .

البيانات لا تشمل الكلية التقنية العليا بسقط و الكلية التقنية ببراء .



تابع - Continue

جدول رقم (7) : الطلبة الخريجون في مؤسسات التعليم العالي داخل السلطنة في (القطاع العام) حسب الموهل والجنس والتخصص الرئيسي  
 Table No. (7) : Graduates from Higher Education Institutions inside the Sultanate in (public sector) by qualification , sex and main specialization  
 2011/2010

Qualification	main specialization					التخصص الرئيسي Natural and physical sciences	الموهل		
	الجملة Total	الفنون الإبداعية Creative Arts	الخدمات الشخصية Personal services	تكنولوجيا المعلومات Information Technology	الهندسة والتكنولوجيا المرتبطة بها Engineering and associated technology			العلوم الطبيعية والفيزيائية Natural and physical sciences	
Diploma	Male	1,143	-	-	174	620	-	ذكور	دبلوم
	Female	978	-	-	121	65	-	إناث	
Advanced Diploma / Specialist	Male	43	-	-	3	12	-	ذكور	دبلوم مقدم/تخصصي
	Female	215	-	-	7	5	-	إناث	
BS / BA	Male	1,865	264	6	173	268	90	ذكور	بكالوريوس/ ليسانس
	Female	2,331	460	15	248	82	179	إناث	
Specialized bachelor's degree after	Male	79	-	-	-	-	-	ذكور	شهادة تخصصية بعد البكالوريوس
	Female	60	-	-	-	-	-	إناث	
Master	Male	108	-	-	-	9	8	ذكور	ماجستير
	Female	125	-	-	-	8	11	إناث	
Ph.D.	Male	1	-	-	-	-	-	ذكور	دكتوراه
Total		6,948	724	21	726	1,069	288		الجملة

The data not include Muscat Higher College of Technology and Technical College of Ibra .

البيانات لا تشمل الكلية التقنية العليا بمسقط والكلية التقنية ببلوراء .

جدول رقم (8) : الطلبة الخريجون في مؤسسات التعليم العالي داخل السلطنة في (القطاع خاص) حسب المؤهل والجنس والتخصص الرئيسي

Table No. (8) : Graduates from Higher Education Institutions inside the Sultanate in (private sector) by qualification , sex and main specialization

2011/2010

Qualification	التخصص الرئيسي					المؤهل			
	main specialization	الصحة	الخدمات الشخصية	الثقافة والمجتمع	التربية		الإدارة والتجارة		
	العلوم الطبيعية والفيزيائية	Health	Personal services	Culture and Society	Education	Administration , Commerce			
	Natural and physical sciences								
Diploma	Male	1	48	36	32	-	285	ذكور	دبلوم
	Female	32	68	49	174	-	431	إناث	
Advanced / Diploma Specialist	Male	-	11	-	1	-	83	ذكور	دبلوم / مقدم/تخصصي
	Female	-	5	-	10	-	161	إناث	
BS / BA	Male	2	34	2	70	13	337	ذكور	بكالوريوس / ليسانس
	Female	34	193	2	535	262	247	إناث	
Higher Diploma \ Graduate Diploma	Male	-	1	-	-	-	-	إناث	دبلوم عالي / دراسات عليا
	Female	-	-	-	21	45	50	ذكور	
Master	Male	-	-	-	10	59	26	إناث	ماجستير
	Female	-	-	-	-	-	-	-	
Total		69	360	89	853	379	1,620		الجملة

تابع - Continue

جدول رقم (8) : الطلبة الخريجون في مؤسسات التعليم العالي داخل السلطنة في (القطاع الخاص) حسب المؤهل والجنس والتخصص الرئيسي  
 Table No. (8) : Graduates from Higher Education Institutions inside the Sultanate in (private sector) by  
 qualification , sex and main specialization  
 2011/2010

Qualification	main specialization					المؤهل	
	الجملة Total	تكنولوجيا المعلومات Information Technology	الهندسة والتكنولوجيا المرتبطة بها Engineering and associated technology	الفنون الإبداعية Creative Arts	العمارة والإقامة Architecture and Construction		
Diploma	Male	1,021	258	304	15	42	دبلوم
	Female	1,475	412	131	157	21	
Advanced Diploma \ Specialist	Male	224	39	88	-	2	دبلوم متقدم/تخصصي
	Female	244	50	17	-	1	
BS / BA	Male	827	164	171	16	18	بكالوريوس/بكالوريوس
	Female	1,908	310	84	214	27	
Higher Diploma \ Graduate Diploma	Female	1	-	-	-	-	دبلوم عالي / دراسات عليا
	Male	137	19	2	-	-	
Master	Male	106	10	1	-	-	ماجستير
	Female						
Total		5,943	1,262	798	402	111	الجملة

جدول رقم (9) : الطلبة الارسون في مؤسسات التعليم العالي داخل السلطنة (مرحلة جامعية أولى) حسب قطاع المؤسسة و المؤهل والجنس  
 Table No. (9) : Students in Higher Education Institutions inside the Sultanate (graduate level) by sector of institution, qualification and sex

2012/2011

Qualification	قطاع المؤسسة										المؤهل				
	Sector institution					المؤسسة									
	Total		الجملة		Private		خاص		Public			عام			
كلا الجنسين	اناث	ذكور	Female	Male	كلا الجنسين	اناث	ذكور	Female	Male	كلا الجنسين	اناث	ذكور	Female	Male	
Diploma	25,179	14,309	10,870	17,342	11,063	6,279	7,837	3,246	4,591						
	1,849	1,101	748	1,566	865	701	283	236	47						
	211	125	86	211	125	86	-	-	-						
Advanced Diploma / Specialist	1,849	1,101	748	1,566	865	701	283	236	47						
Specialized bachelor's degree before	211	125	86	211	125	86	-	-	-						
BS / BA	57,534	31,501	26,033	28,135	17,638	10,497	29,399	13,863	15,536						
Total	84,773	47,036	37,737	47,254	29,691	17,563	37,519	17,345	20,174						

The data not include Muscat Higher College of Technology and Technical College of Ibra .

البيانات لا تشمل الكلية التقنية العليا بمسقط والكلية التقنية ببراء.

جدول رقم (10) : الطلبة الدارسون في مؤسسات التعليم العالي داخل السلطنة (دراسات عليا) حسب قطاع المؤسسة و الموهل و الجنس  
 Table No. (10) :Students in Higher Education Institutions inside the Sultanate (postgraduate studies) by  
 sector of institution, qualification and sex

2012/2011

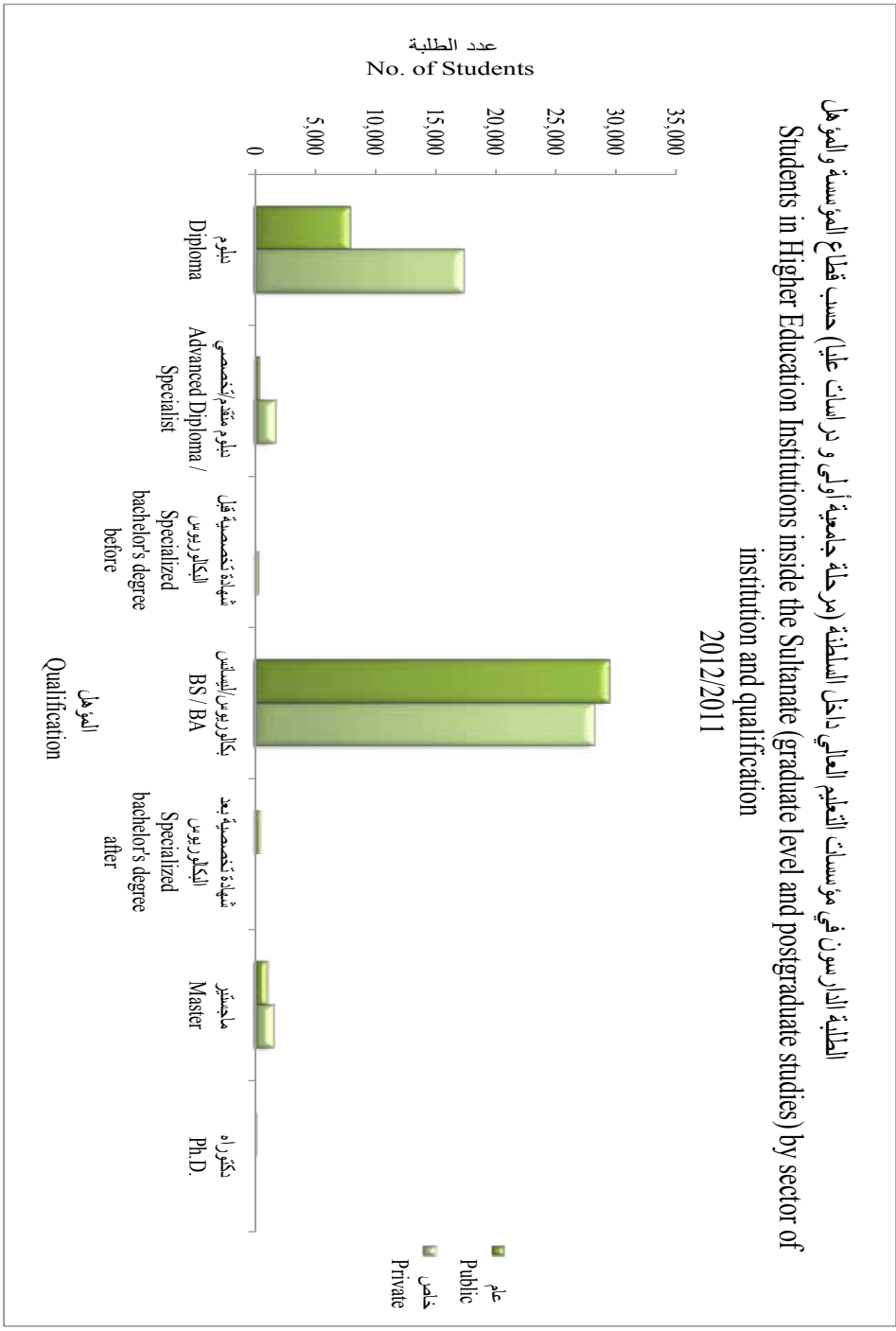
Qualification	Sector institution										الموهل	
	عام					قطاع المؤسسة						
	Total		الجملة		Private		خاص		Public			
كلا الجنسين Both Sexes	اناث Female	ذكور Male	كلا الجنسين Both Sexes	اناث Female	ذكور Male	كلا الجنسين Both Sexes	اناث Female	ذكور Male	كلا الجنسين Both Sexes	اناث Female	ذكور Male	
Specialized bachelor's degree after	302	171	131	-	-	-	302	171	131	-	-	شهادة تخصصية بعد البكالوريوس
Master	2,472	1,160	1,312	1,462	531	931	1,010	629	381	-	-	ماجستير
Higher Diploma / Graduate Diploma	68	34	34	-	-	-	68	34	34	-	-	دكتوراه
Total	2,842	1,365	1,477	1,462	531	931	1,380	834	546	-	-	الجملة

The data not include Muscat Higher College of Technology and Technical College of Ibra .

البيانات لا تشمل الكلية التقنية بعبس و الكلية التقنية ببراءة .

الطلبة الدارسون في مؤسسات التعليم العالي داخل السلطنة (مرحلة جامعية أولى ودراسات عليا) حسب قطاع المؤسسة والمؤهل

Students in Higher Education Institutions inside the Sultanate (graduate level and postgraduate studies) by sector of institution and qualification 2012/2011



جول رقم (11) : الطلبة الارسون في مؤسسات التعليم العالي داخل السلطنة حسب قطاع المؤسسة و الجنس و التخصص الرئيسي

Table No. (11): Students in Higher Education Institutions inside the Sultanate by sector of institution , sex and main specialization

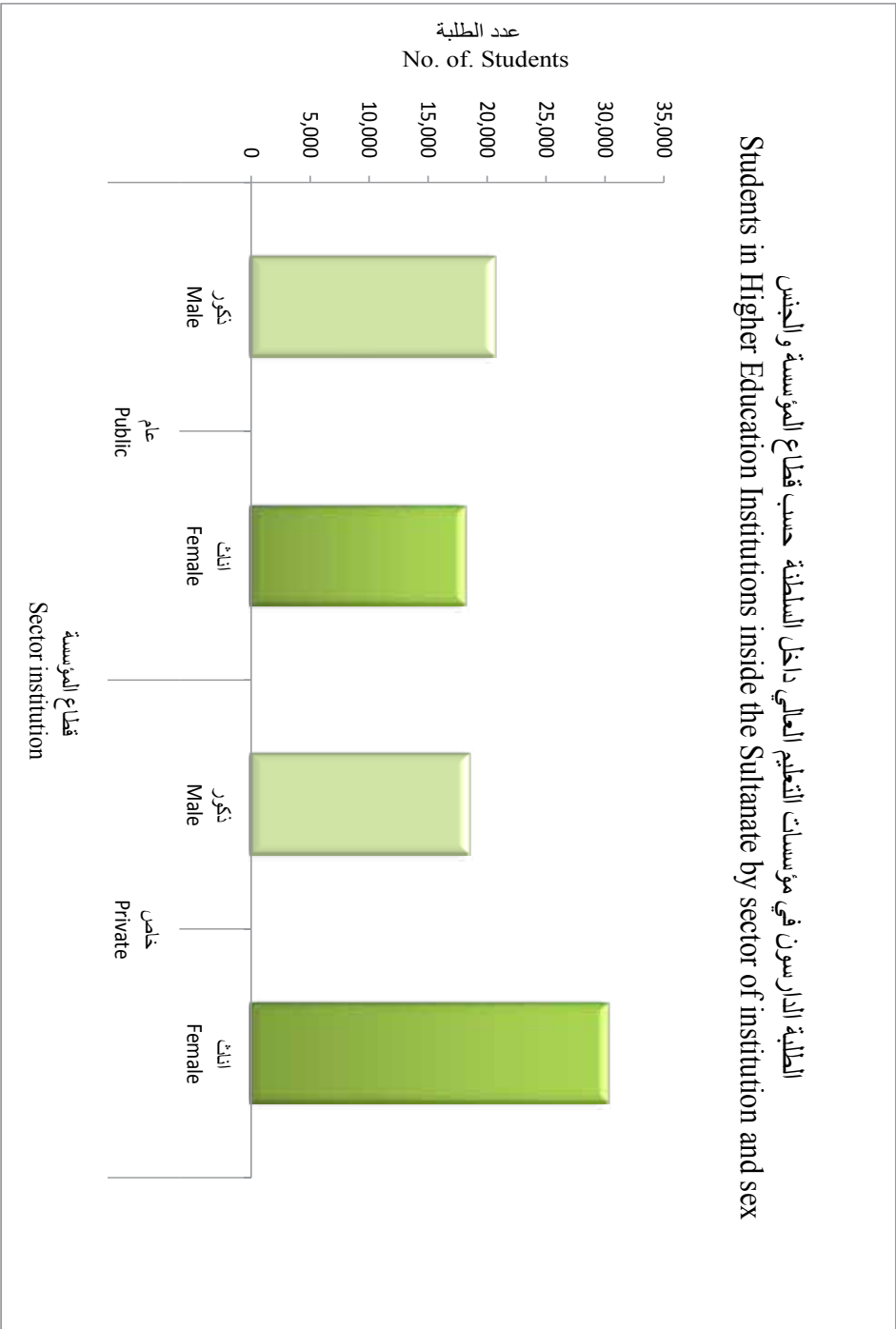
2012/2011

Main specialization	Sector institution						قطاع المؤسسة			
	Total		الجملة		Private		Public		عام	
	كلا الجنسين Both Sexes	انث Female	تقور Male	كلا الجنسين Both Sexes	انث Female	تقور Male	كلا الجنسين Both Sexes	انث Female	تقور Male	
Administration , Commerce	21,795	11,465	10,330	14,102	7,495	6,607	7,693	3,970	3,723	الإدارة و التجارة
Education	3,997	2,565	1,432	1,516	1,243	273	2,481	1,322	1,159	التربية
Culture and Society	25,792	4,588	1,803	4,624	3,863	761	1,767	725	1,042	الثقافة و المجتمع الدين و الفلسفة
Religion and Philosophy	2,343	1,521	822	16	10	6	2,327	1,511	816	
Agriculture, the environment and related sciences	1,552	758	794	240	102	138	1,312	656	656	الزراعة و البيئة و العلوم المرتبطة بها
Health	3,895	4,945	1,323	3,117	2,774	343	3,151	2,171	980	الصحة
Natural and physical sciences	3,596	2,219	1,377	805	703	102	2,791	1,516	1,275	العلوم الطبيعية و الفيزيائية
Engineering and associated technology	17,379	5,446	11,933	8,573	3,855	4,718	8,806	1,591	7,215	الهندسة و التكنولوجيا المرتبطة بها
Information Technology	20,975	9,845	7,305	11,557	6,838	4,719	5,593	3,007	2,586	تكنولوجيا المعلومات
Architecture and Construction	1,224	819	405	1,223	818	405	1	1	0	المعمارة و الإنشاء
Creative Arts	3,343	2,575	768	2,039	1,872	167	1,304	703	601	الفنون الإبداعية
Personal services	4,567	16	33	32	10	22	17	6	11	الخدمات الشخصية
Dose not apply	2,528	1,639	889	872	639	233	1,656	1,000	656	لا ينطبق
Total	87,615	48,401	39,214	48,716	30,222	18,494	38,899	18,179	20,720	الجملة

The data not include Muscat Higher College of Technology and Technical College of Ibra .

البيانات لا تشمل الكلية التقنية بسقط و الكلية التقنية ببراء .

الطالبة الارسون في مؤسسات التعليم العالي داخل السلطنة حسب قطاع المؤسسة والجنس  
 Students in Higher Education Institutions inside the Sultanate by sector of institution and sex



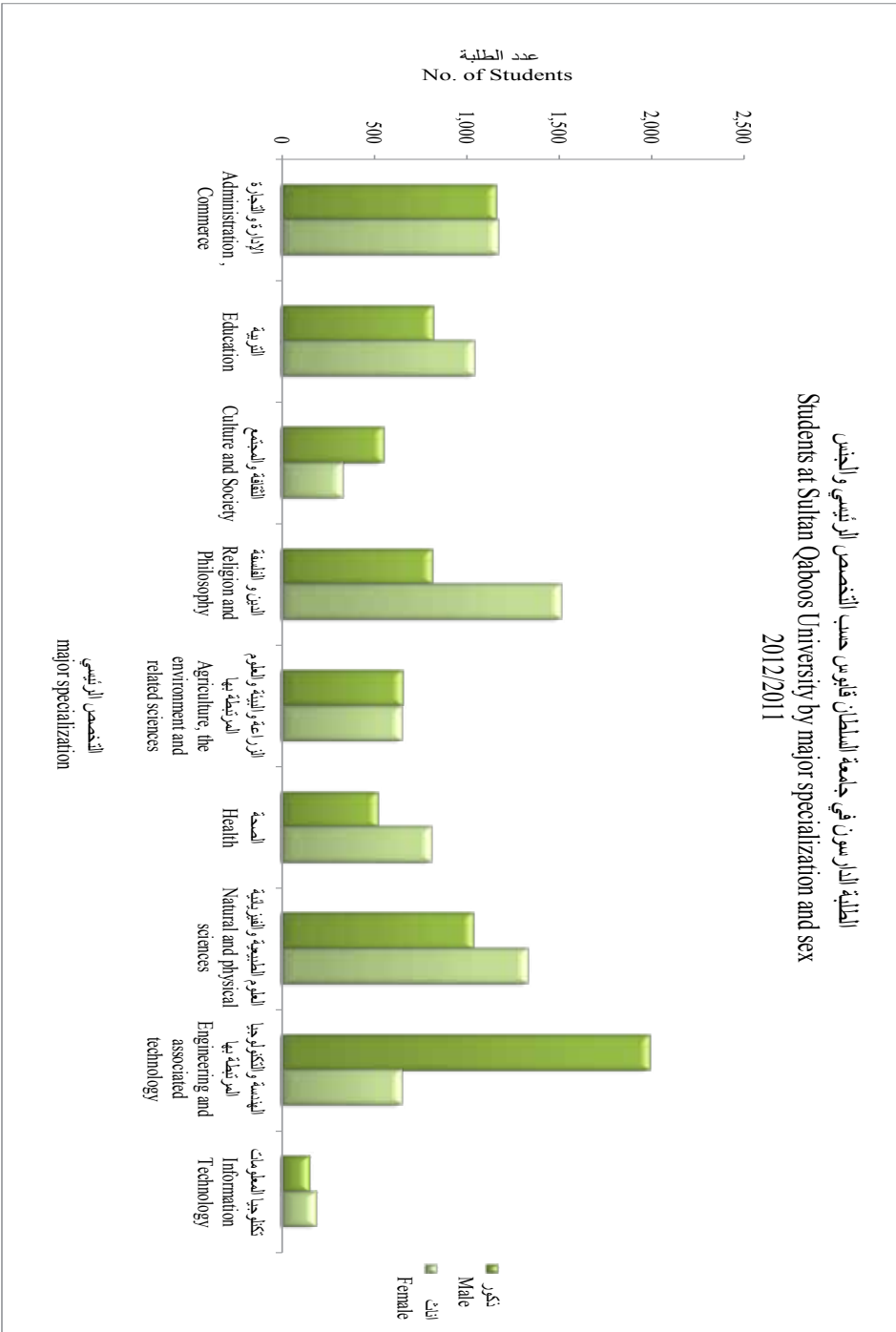


جدول رقم (12) : الطلبة الدارسون في جامعة السلطان قابوس حسب التخصص الرئيسي والجنس

Table No. (12) : Students at Sultan Qaboos University by major specialization and sex

Main specialization	2012/2011		2011/2010		2010/2009		2009/2008		التخصص الرئيسي
	انث Female	ذكور Male	انث Female	ذكور Male	انث Female	ذكور Male	انث Female	ذكور Male	
Administration , Commerce	1,170	1,158	1,019	1,002	850	901	716	817	الإدارة والتجارة
Education	1,042	819	874	651	801	619	607	456	التربية
Culture and Society	329	551	255	538	245	510	1,557	1,261	الثقافة والمجتمع
Personal services	-	-	-	-	-	-	45	147	الخدمات الشخصية
Religion and Philosophy	1,511	814	1,105	665	1,052	635	-	-	الدين والفلسفة
Agriculture, the environment and related sciences	652	653	569	599	451	494	374	439	الزراعة والبيئة والعلوم المرتبطة بها
Health	806	517	685	505	561	458	639	513	الصحة
Natural and physical sciences	1,328	1,034	1,221	931	1,069	797	945	705	العلوم الطبيعية والقرنانية
Creative Arts	-	-	122	68	106	55	145	122	الفنون الإبداعية
Engineering and associated technology	645	1,988	534	1,761	497	1,653	516	1,668	الهندسة والتكنولوجيا المرتبطة بها
Information Technology	180	148	84	108	90	121	152	162	تكنولوجيا المعلومات
Does not apply	-	-	-	-	-	-	3	4	لا ينطبق
Total	7,663	7,682	6,468	6,828	5,722	6,243	5,699	6,294	الجملة

الطلبة الدارسون في جامعة السلطان قابوس حسب التخصص الرئيسي والجنس  
 Students at Sultan Qaboos University by major specialization and sex  
 2012/2011



جدول رقم (13) : الطلبة الدارسون بجامعة السلطان قابوس حسب الدول والجنس

Table No.(13) : Students at Sultan Qaboos University by country and sex  
2012/2011

Countries	الجنس			الدول
	كلا الجنسين Both Sexes	انثى Female	ذكور Male	
Oman	15,185	7,582	7,603	عمان
Bahrain	16	7	9	البحرين
Emirates	1	1	-	الإمارات
Saudi Arabia	14	5	9	السعودية
Kuwait	4	-	4	الكويت
Algeria	6	4	2	الجزائر
Sudan	17	8	9	السودان
Syria	2	2	-	سوريا
Iraq	15	11	4	العراق
Egypt	7	3	4	مصر
Jordan	15	10	5	الأردن
Palestine	5	5	-	فلسطين

تابع - Continue

جدول رقم (13) : الطلبة الدارسون بجامعة السلطان قابوس حسب الدول والجنس

Table No.(13) : Students at Sultan Qaboos University by country and sex

2012/2011

Countries	الجنس Sex			الدول
	كلا الجنسين Both Sexes	انثى Female	ذكور Male	
Yemen	4	2	2	اليمن
Tunisia	4	3	1	تونس
India	16	12	4	الهند
Pakistan	18	5	13	باكستان
Iran	1	-	1	ايران
Sri Lanka	2	2	-	سريلانكا
Bangladesh	4	1	3	بنجلاديش
Tanzania	4	-	4	تنزانيا
United Kingdom	1	-	1	المملكة المتحدة
Canada	2	-	2	كندا
Philippines	1	-	1	الفلبين
Niger	1	-	1	النيجر
Total	15,345	7,663	7,682	الجملة

جدول رقم (14) : الطلبة الدارسون في الجامعات والكليات الخاصة داخل السلطنة حسب المؤسسة التعليمية والجنسية والجنس

Table No. (14) : Students studying in private Universities and Colleges inside the Sultanate by type of institution, nationality and sex

2012/2011

Educational institution	Nationality					الجنسية عصلي	الجامعة المؤسسة التعليمية
	Expatriat		Omani		عدد		
	كلا الجنسين Both Sexes	انث Female	ذكور Male	كلا الجنسين Both Sexes			
German University Of Technology in Oman	58	28	30	312	233	79	الجامعة الألمانية للتكنولوجيا في عمان
Arab Open University	62	27	35	1,754	759	995	الجامعة العربية المفتوحة
Modern College of Commerce and Science	31	15	16	709	458	251	الكلية الحديثة للتجارة والعلوم
International College of Engineering & management	175	2	173	824	292	532	الكلية الدولية للهندسة والإدارة
Scientific College of Design	34	26	8	940	882	58	الكلية العلمية للتصميم
Al Buraymi University	12	2	10	981	773	208	جامعة البريمي
Ash- Sharqiyah University	-	-	-	858	724	134	جامعة الشرقية
Sohar University	44	17	27	5,172	3,905	1,267	جامعة صحار
Dhofar University	77	25	52	2,977	2,045	932	جامعة ظفار
Nizwa University	39	19	20	7,300	5,934	1,366	جامعة نزوى
Walgat College For Applied Science	367	179	188	814	459	355	كليات ولجات للعلوم التطبيقية
Al Buraimi College	245	82	163	2,114	1,299	815	كلية البريمي
Al Bayan College	10	10	-	345	264	81	كلية البيان
Total	1,154	432	722	25,100	18,027	7,073	الجملة

تابع - continue

جدول رقم (14) : الطلبة الدارسون في الجامعات والكليات الخاصة داخل السلطنة حسب المؤسسة التعليمية والجنسية والجنس

Table No. (14) : Students studying in private Universities and Colleges inside the Sultanate by type of institution, nationality and sex

2012/2011

Educational institution	Nationality					الجنسية عماني	
	Expatriat		Omani		عدد		
	كلا الجنسين Both Sexes	انثى Female	ذكور Male	كلا الجنسين Both Sexes			انثى Female
Gulf College	87	33	54	2,742	681	2,061	كلية الخليج
College of Banking and Financial Studies	145	71	74	967	648	319	كلية الدراسات المصرفية والمالية
Al zahra College For Girls	21	21	-	1,198	1,198	-	كلية الزهراء للبنات
Middle East College of Information Technology	110	33	77	3,849	1,932	1,917	كلية الشرق الأوسط لتقنية المعلومات
Sur University College	10	3	7	1,286	739	547	كلية صور الجامعية
International Maritime College Oman	58	4	54	1,009	381	628	كلية عمان البحرية الدولية
Oman Medical College	132	99	33	888	811	77	كلية عمان الطبية
Oman Dental College	24	20	4	332	277	55	كلية عمان لطب الأسنان
& Oman College Of Management	5	3	2	708	446	262	كلية عمان للإدارة والتكنولوجيا
Oman College For Tourism	3	3	-	456	279	177	كلية عمان للتسويق
Caladonian College of Engineering	248	48	200	3,030	1,187	1,843	كلية كالديونيان الهندسية
Majan college	150	58	92	2,293	1,022	1,271	كلية مجان
Mazoon College	33	22	11	1,412	1,163	249	كلية مزون
Muscat College	29	15	14	1,237	566	671	كلية مسقط
Total	1,055	433	622	21,407	11,330	10,077	الجملة

جدول رقم (15) : العاملون (أكاديمي + أكاديمي وإداري) بجامعة السلطان قابوس حسب الجنس والول

Table No. (15) : Employees (academic+ academicians and administrative) at Sultan Qaboos University by sex and country  
2012/2011

Countries	عدد العاملون				الدول	
	الجملة		أكاديمي			
	الجملة	أكاديمي و إداري	أكاديمي	أكاديمي		
Total	انث Female	ذكور Male	انث Female	ذكور Male	عدد	
Oman	520	1	9	201	309	عمان
Bahrain	1	-	-	1	-	البحرين
Kuwait	1	-	-	-	1	الكويت
Egypt	78	-	-	14	64	مصر
Sudan	37	-	-	3	34	السودان
Jordan	36	-	-	8	28	الأردن
Tunisia	26	-	-	4	22	تونس
Iraq	26	-	-	7	19	العراق
Algeria	18	-	-	-	18	الجزائر
Yemen	7	-	-	1	6	اليمن
Syria	5	-	-	1	4	سوريا
Morocco	3	-	-	1	2	المغرب
Palestinian	3	-	-	-	3	فلسطين
Libya	3	-	-	-	3	ليبيا
Lebanon	1	-	-	-	1	لبنان
Iran	3	-	-	-	3	إيران

تابع - continue

جدول رقم (15) : العاملون (أكاديمي + أكاديمي وإداري) بجامعة السلطان قابوس حسب الجنس و الدول

Table No. (15) : Employees (academic+ academicians and administrative) at Sultan Qaboos University by sex and country  
2012/2011

Countries	عدد العاملون				الدول	
	الجملة Total	أكاديمي و إداري Academic and Administrative		أكاديمي Academic		
		انثى Female	ذكور Male	انثى Female		ذكور Male
Turkey	4	-	-	1	3	تركيا
Malaysia	2	-	-	1	1	ماليزيا
Philippines	6	-	-	1	5	الفلبين
India	101	-	-	46	55	الهند
Pakistan	21	-	-	5	16	باكستان
Bangladesh	10	-	-	-	10	بنجلاديش
Australia	16	-	-	3	13	استراليا
Russian	7	-	-	4	3	روسيا الاتحادية
Sri Lanka	8	-	-	2	6	سريلانكا
Japan	1	-	-	-	1	اليابان
China	1	-	-	-	1	الصين
Indonesia	2	-	-	1	1	اندونيسيا
Nepal	1	-	-	-	1	النيبال
Nigeria	8	-	-	1	7	نيجيريا



تابع - continue

جدول رقم (15) : العاملون (أكاديمي + أكاديمي وإداري) بجامعة السلطان قابوس حسب الجنس و الدول

Table No. (15) : Employees (academician+ academicians and administrative) at Sultan Qaboos University by sex and country  
2012/2011

Countries	عدد العاملون				الدول	
	الجملة Total	أكاديمي و إداري Academic and Administrative		أكاديمي Academic		
		اناث Female	ذكور Male	اناث Female		ذكور Male
Ghana	2	-	-	-	2	
Zimbabwe	1	-	-	1	-	
Tanzania	1	-	-	-	1	
South Africa	6	-	-	2	4	
Uganda	8	-	-	3	5	
United Kingdom	58	-	-	20	38	
France	4	-	-	1	3	
Armenia	3	-	-	3	-	
Poland	2	-	-	2	-	
Finland	1	-	-	1	-	
Sweden	2	-	-	-	2	
Germany	4	-	-	-	4	
Ireland	5	-	-	3	2	
Bulgaria	2	-	-	-	2	
Norway	1	-	-	1	-	
Ukraine	1	-	-	1	-	
Romania	1	-	-	1	-	

تابع - continue

جدول رقم (15) : العاملون (أكاديمي وإداري) بجامعة السلطان قابوس حسب الجنس والدول

Table No. (15) : Employees (academician+ academicians and administrative) at Sultan Qaboos University by sex and country  
2012/2011

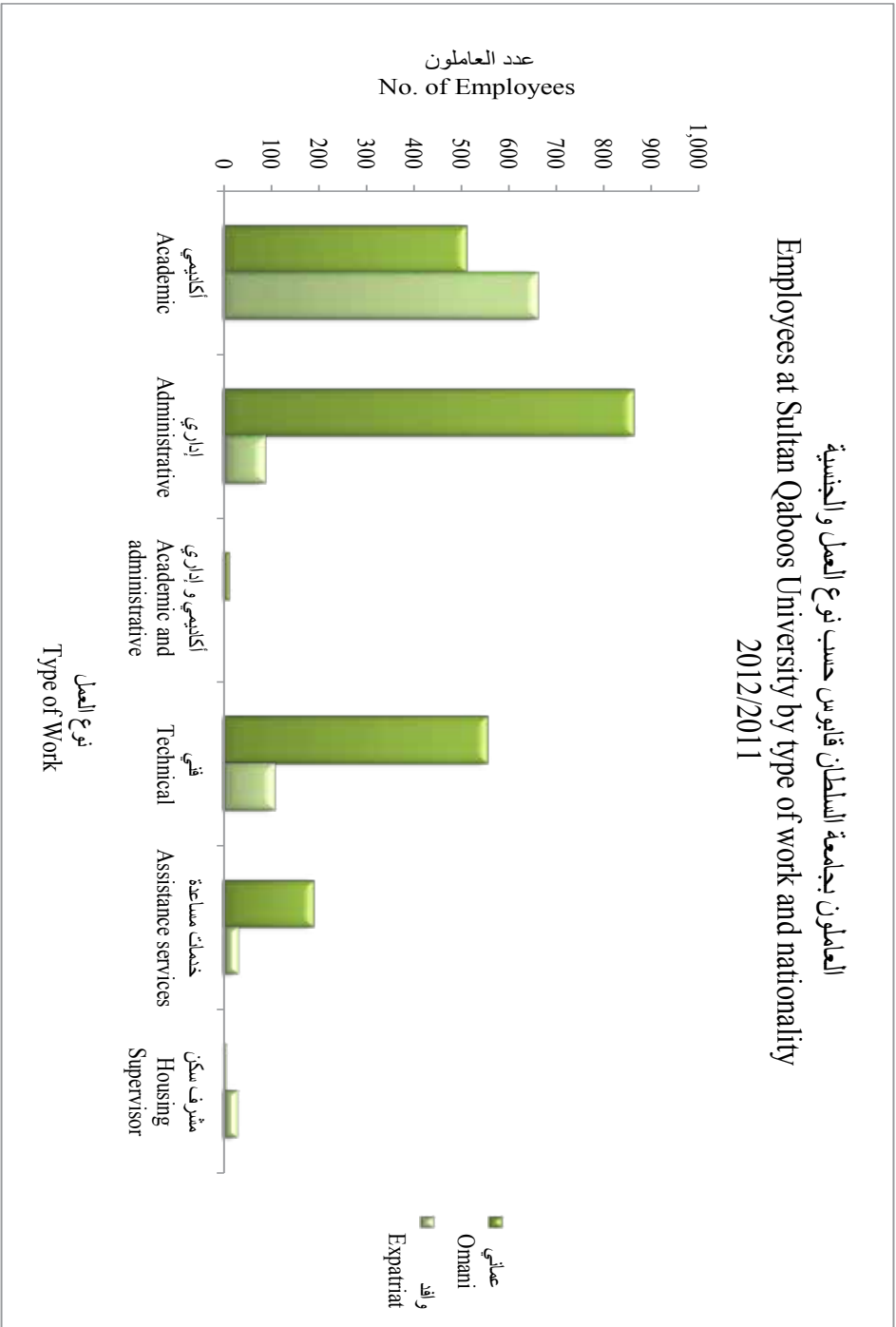
Countries	عدد العاملون				الدول
	Number of employees		أكاديمي		
	الجملة	أكاديمي و إداري		أكاديمي	
Total	Academic and Administrative		Academic		عدد
	اناث	ذكور	اناث	ذكور	
	Female	Male	Female	Male	
Switzerland	1	-	1	-	سويسرا
Spain	1	-	-	1	اسبانيا
Denmark	1	-	-	1	الدنمارك
Austria	1	-	-	1	النمسا
Italy	2	-	-	2	ايطاليا
Belgium	1	-	-	1	بلجيكا
United States	59	-	25	34	الولايات المتحدة
Canada	40	-	10	30	كندا
New Zealand	11	-	2	9	نيوزلندا
Swaziland	1	-	-	1	سوازيلاند
Hungary	2	-	2	-	هنغاريا
South Korea	1	-	-	1	كوريا الجنوبية
Belarus	1	-	-	1	بيلاروس
Other	-	-	-	-	أخرى
<b>Total</b>	<b>1,180</b>	<b>1</b>	<b>9</b>	<b>385</b>	<b>الجملة</b>

جدول رقم (16) : العاملون بجامعة السلطان قابوس حسب نوع العمل والجنسية

Table No. (16) : Employees at Sultan Qaboos University by type of work and nationality

Type of work	عدد العاملون				نوع العمل		
	2012/2011		2011/2010			2010/2009	
	واف	عمالي	واف	عمالي		واف	عمالي
Academic	Expatriat	Omani	Expatriat	Omani	Expatriat	Omani	أكاديمي
	660	510	650	506	586	497	
	86	863	116	689	108	686	
	-	10	-	9	-	9	
	106	555	106	534	101	527	
Administrative and administrative	29	189	21	186	21	186	إداري
	27	4	-	-	-	-	أكاديمي و إداري
Technical	27	4	-	-	-	-	فني
Assistance services	-	-	-	-	5	-	خدمات مساعدة
Housing Supervisor	-	-	-	-	-	-	مشرف سكن
Other	-	-	-	-	-	-	أخرى
Total	908	2,131	893	1,924	821	1,905	الجملة

العاملون بجامعة السلطان قابوس حسب نوع العمل والجنسية  
 Employees at Sultan Qaboos University by type of work and nationality  
 2012/2011



جدول رقم (17) : العاملون بالجامعات والكليات الخاصة حسب نوع العمل و الجنسية

Table No.(17) : Employees to Universities and private Colleges by type of work and nationality

Type of work	عدد العاملون								نوع العمل
	2012/2011		2011/2010		2010/2009		2009/2008		
	واف	عماني	واف	عماني	واف	عماني	واف	عماني	
	Expatriat	Omani	Expatriat	Omani	Expatriat	Omani	Expatriat	Omani	عدد
Academic	1,553	369	1,477	318	1,298	283	1,147	163	اكاديمي
Assistant Academician	2	20	-	-	-	-	-	-	اكاديمي مساعد
Academic and administrative	105	21	96	17	91	17	100	25	اكاديمي و اداري
Total	1,660	410	1,573	335	1,389	300	1,247	188	الجملة

العاملون بالجامعات والكليات الخاصة حسب نوع العمل و الجنسية  
 Employees to Universities and private Colleges by type of work and nationality  
 2012/2011

