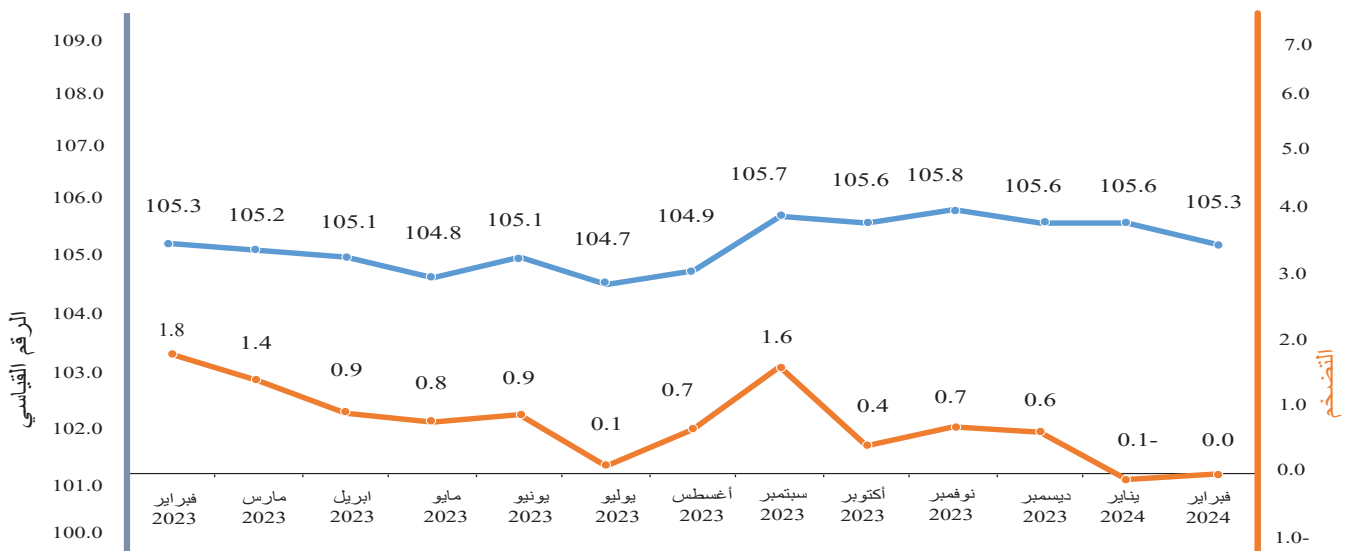


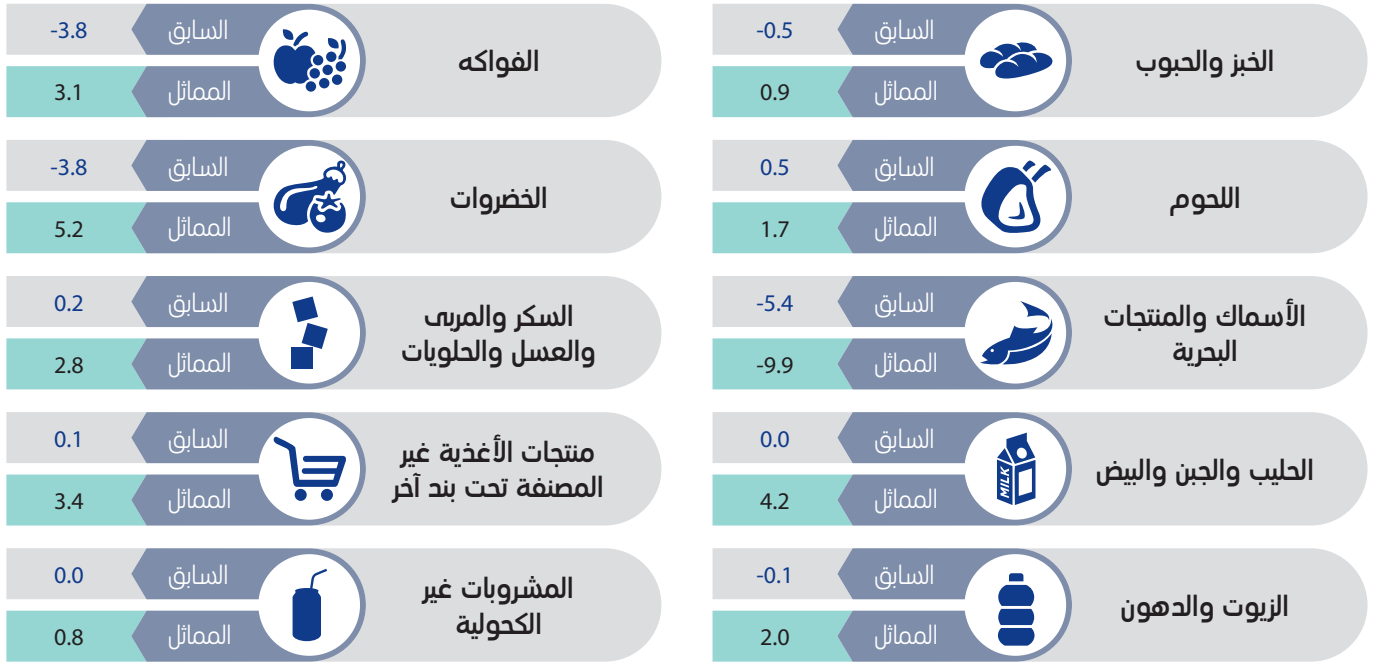
## أبرز مؤشرات التضخم في سلطنة عمان خلال شهر فبراير 2024م

استقرار المؤشر العام للتضخم مقارنة بالشهر المماثل من العام السابق.	0.0%
ارتفاع مؤشر أسعار مجموعة المواد الغذائية والمشروبات غير الكحولية مقارنة بالشهر المماثل من العام السابق.	1.1%
ارتفاع مؤشر أسعار مجموعة الحليب والجبن والبيض مقارنة بالشهر المماثل من العام السابق.	4.2%
ارتفاع مؤشر أسعار مجموعة الزيوت والدهون مقارنة بالشهر المماثل من العام السابق.	2.0%
انخفاض مؤشر أسعار مجموعة الأسماك مقارنة بالشهر المماثل من العام السابق.	9.9%
انخفاض مؤشر أسعار مجموعة النقل مقارنة بالشهر المماثل من العام السابق.	2.6%
انخفاض مؤشر أسعار مجموعة الخضروات مقارنة بالشهر السابق.	3.8%
أعلى نسبة ارتفاع للتضخم سجلته محافظة شمال الشرقية.	0.9%
أدنى نسبة انخفاض للتضخم سجلته محافظة مسقط.	-0.3%

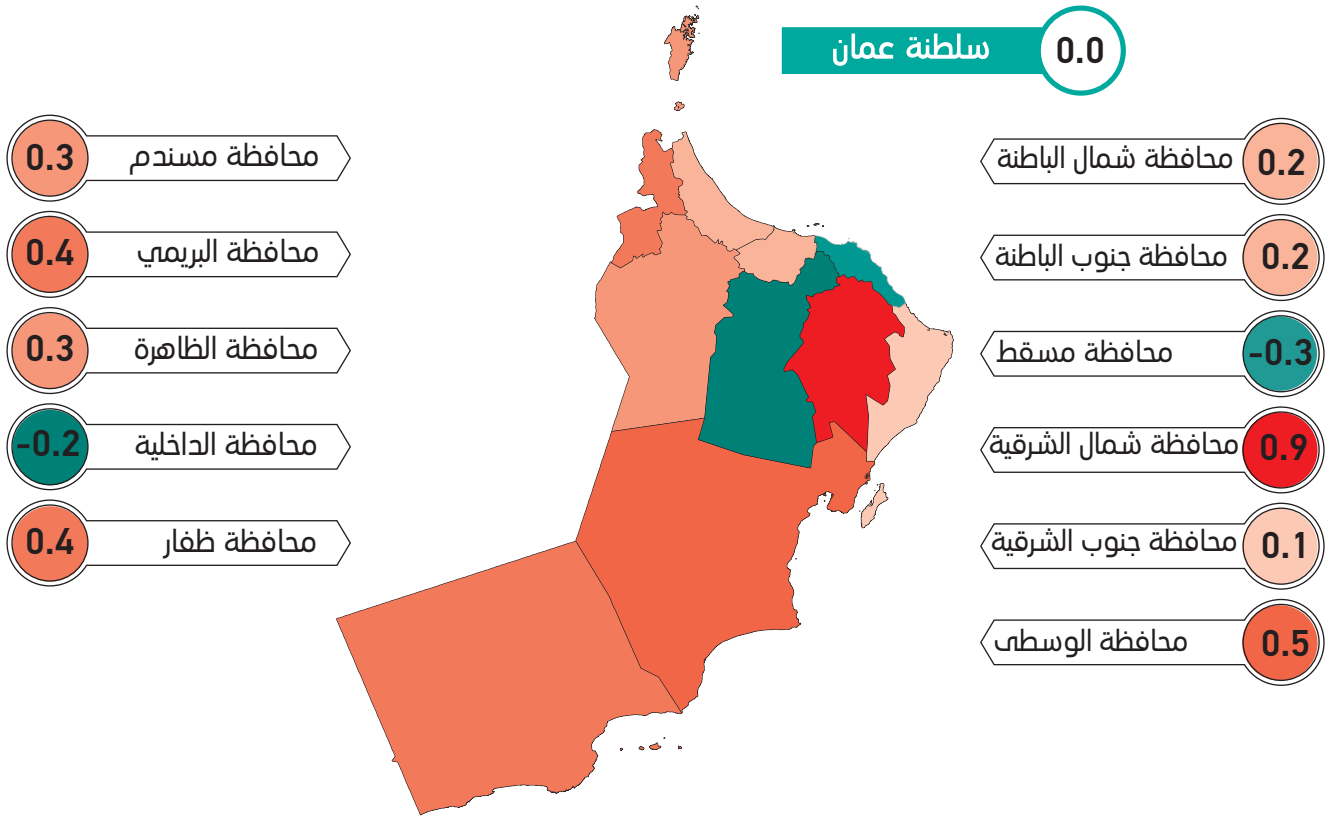
## الأرقام القياسية لأسعار المستهلكين والتضخم خلال الفترة ( فبراير 2023م - فبراير 2024م )



## مؤشر التضخم لمجموعة المواد الغذائية والمشروبات غير الكحولية لشهر فبراير 2024م مقارنة بالشهر السابق والشهر المماثل من العام الماضي



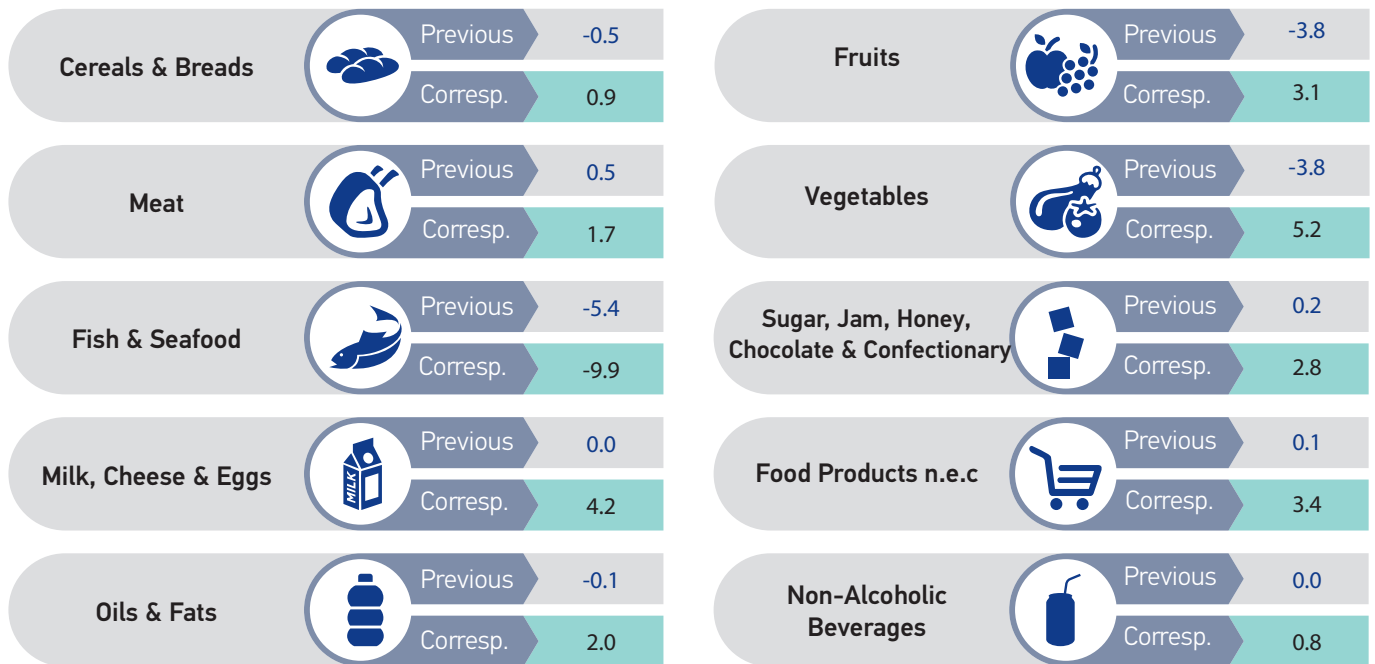
## مؤشر التضخم في المحافظات لشهر فبراير 2024م.



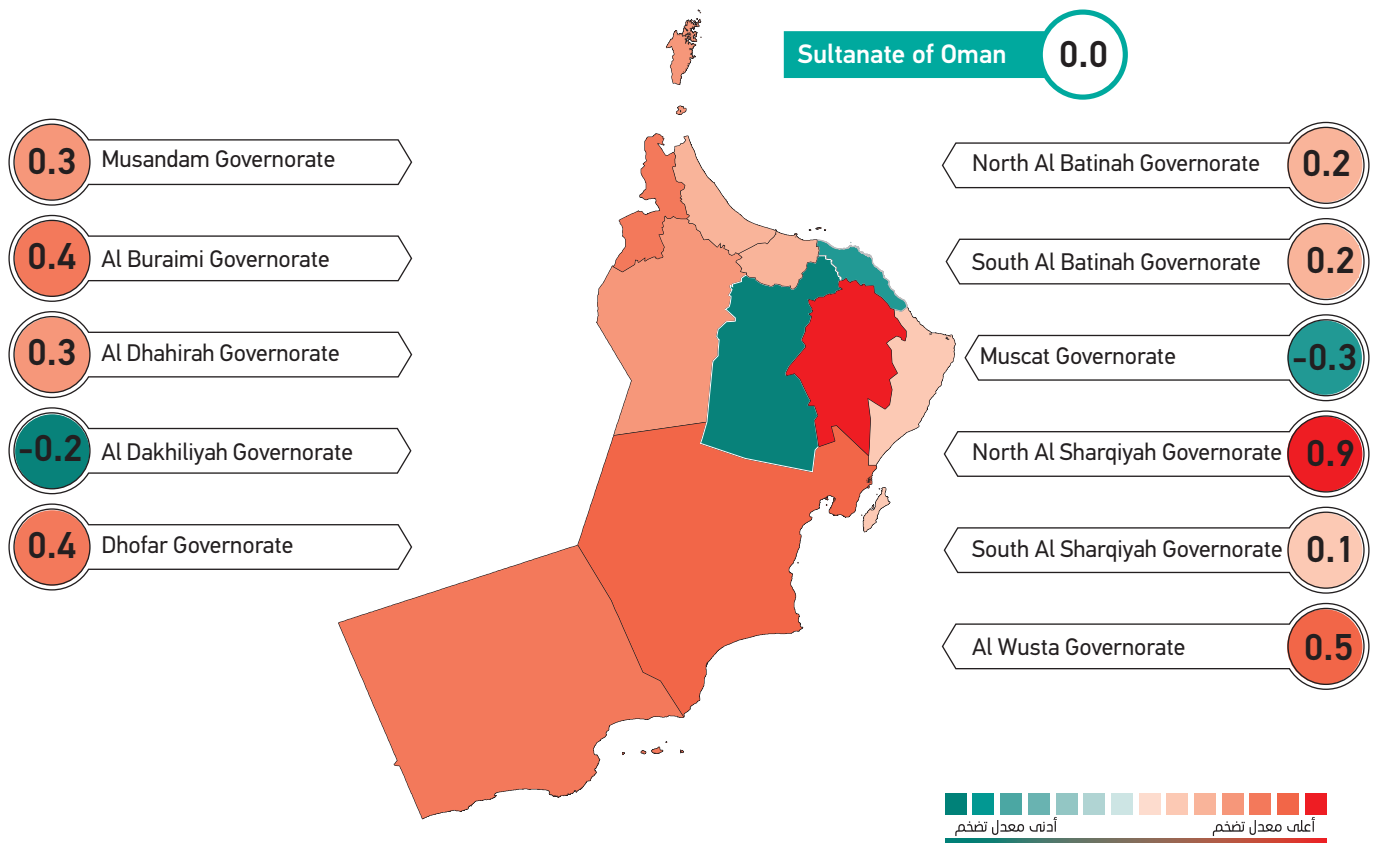
أعلى معدل تضخم | أدنى معدل تضخم

سنة الأساس 2018 = 100  
الأرقام القياسية لمحافظات سلطنة عمان تعتمد على:-  
1 جمع البيانات من جميع محافظات سلطنة عمان .  
2 جمع ما يقارب 56640 سعراً من السلع والخدمات من 3907 مصدراً مختاراً، بينما تجمع بيانات الإيجار من عينة تبلغ 1150 وحدة مؤجرة.  
المصدر: المركز الوطني للإحصاء والمعلومات، المسح الشهري لأسعار المواد الاستهلاكية

## Inflation index for the food and non-alcoholic beverages group for the month of February 2024 compared to the previous month and the corresponding month of last year



## Inflation index in the governorates for the month of February 2024



Base year 2018 = 100

The indices for the governorates of the Sultanate of Oman are based on:

1 Collecting data from all governorates of the Sultanate of Oman.

2 Collecting approximately 56640 prices of goods and services from 3907 selected sources, while rent data is collected from a sample of 1150 rented units.

Source: National Center for Statistics and Information, Monthly Consumer Price Survey.

# Inflation

Report

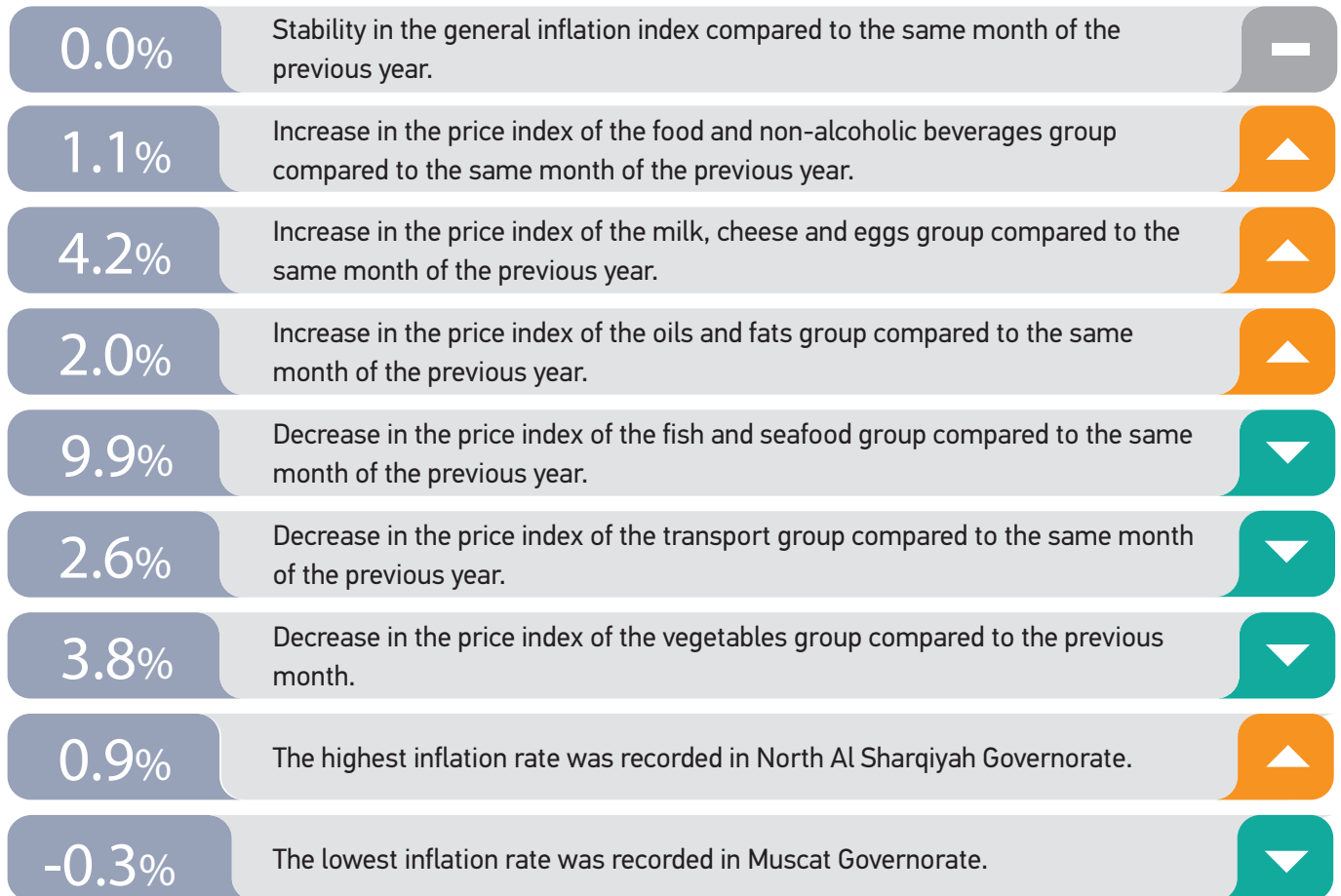
[@ncsioman](#)  
[info@ncsi.gov.om](mailto:info@ncsi.gov.om) +968 9145 9145  
 80076274 [www.ncsi.gov.om](http://www.ncsi.gov.om)

**NATIONAL CENTRE  
 FOR STATISTICS  
 & INFORMATION**  
 Enhancing Knowledge  
 SULTANATE OF OMAN

Base year 2018

Issue: March 2024

The most prominent inflation indicators in the Sultanate of Oman during February 2024



Consumer price indices & inflation during the period (February 2023 - February 2024)

