

تقرير التضخم لأسعار المستهلكين

مارس 2025

إصدار: إبريل 2025

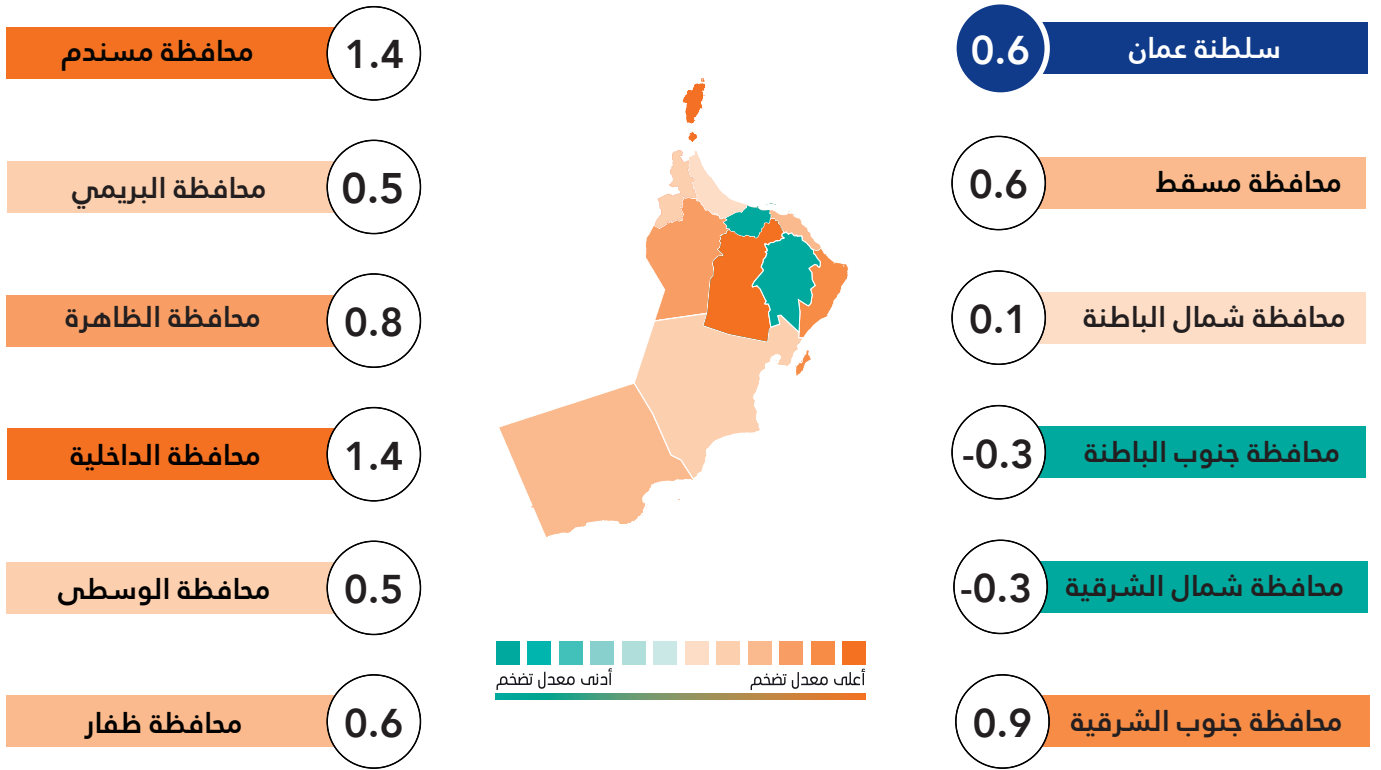
ارتفاع

المؤشر العام للتضخم
مقارنة بالشهر المماثل من العام السابق

▲
% 0.6

سنة الأساس 2018

التضخم في سلطنة عُمان والمحافظات لشهر مارس 2025م



2.7

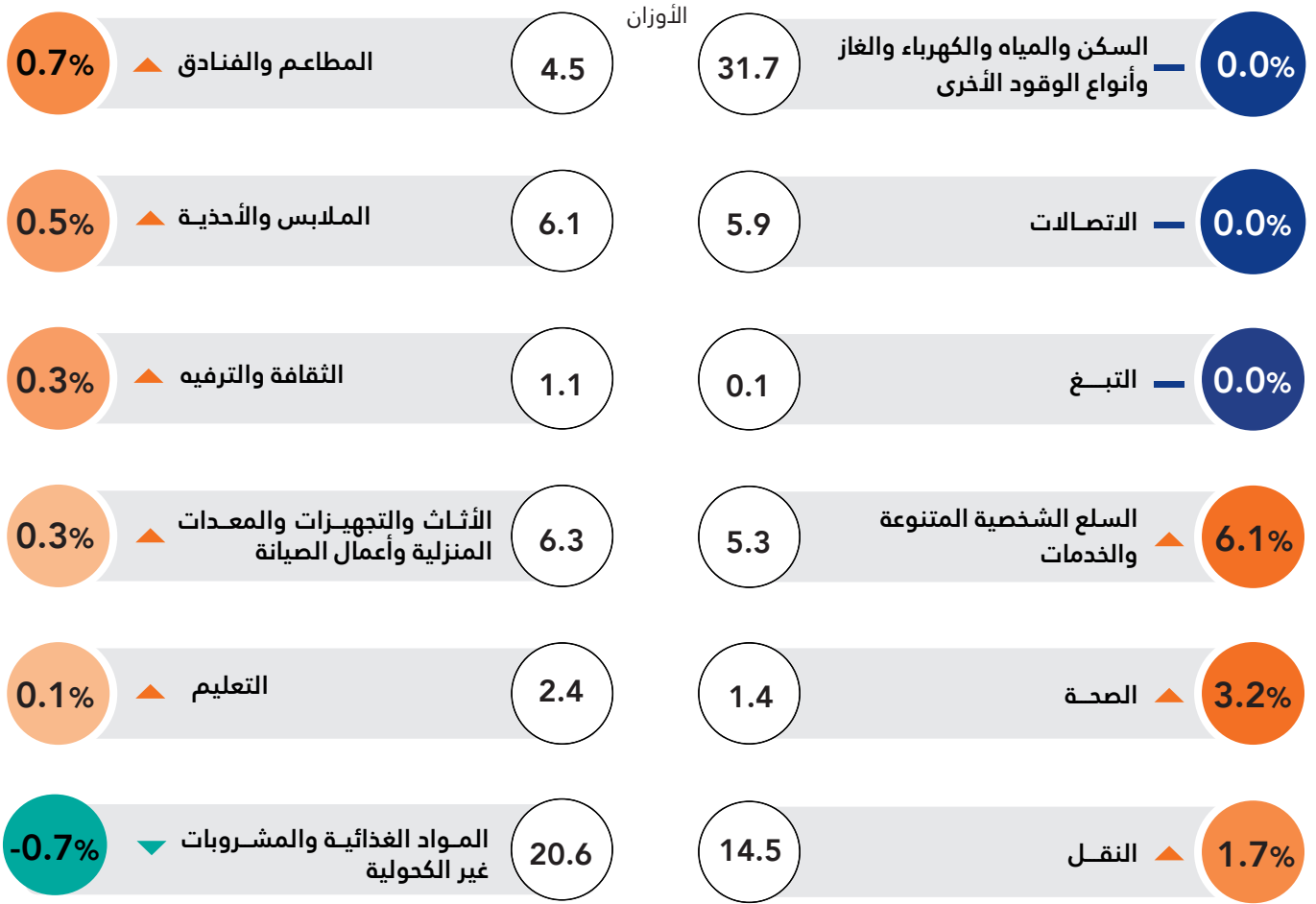
متوسط التضخم لمجموعة النقل
لسلطنة عمان خلال يناير إلى
مارس 2025



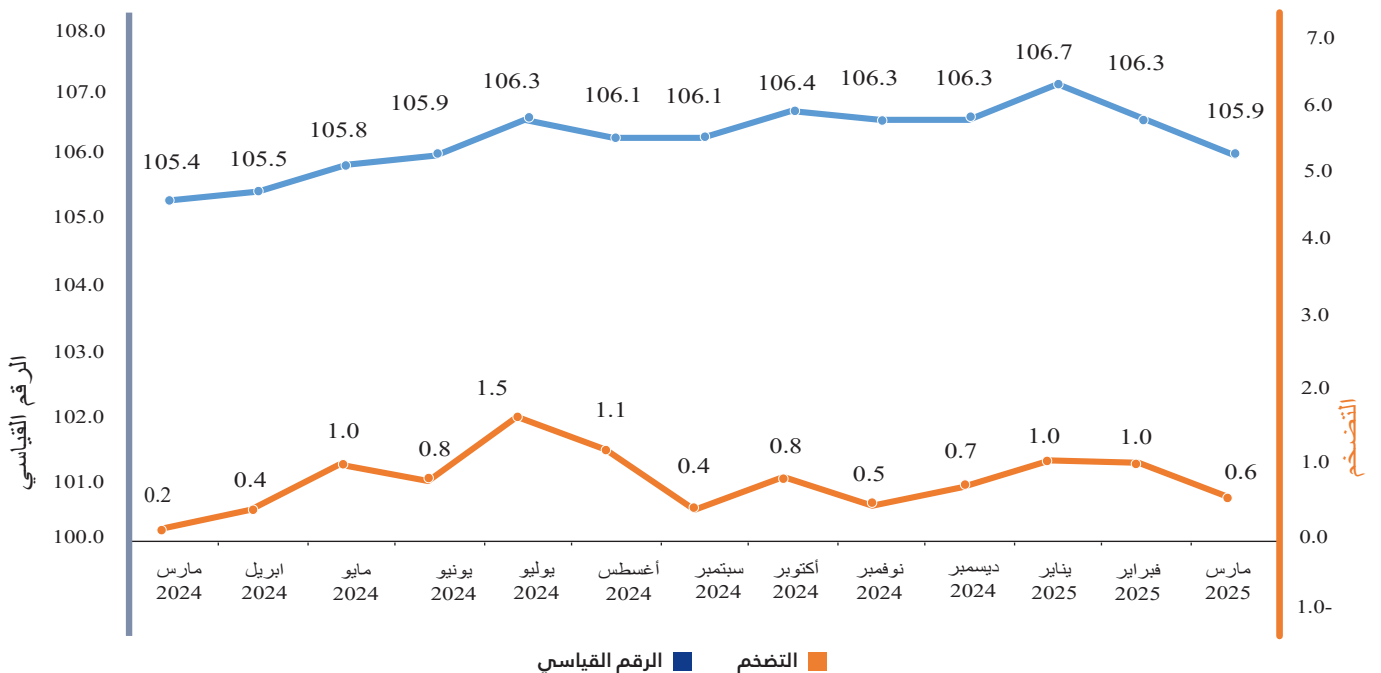
0.9

متوسط التضخم العام
لسلطنة عمان خلال يناير إلى
مارس 2025

التضخم في سلطنة عمان لشهر مارس 2025 مقارنة بالشهر المماثل من العام السابق



الأرقام القياسية لأسعار المستهلكين والتضخم خلال الفترة (مارس 2024 - مارس 2025م)













التضخم لمجموعة المواد الغذائية والمشروبات غير الكحولية لشهر مارس 2025
مقارنة بالشهر السابق والشهر المماثل من العام الماضي

المماثل	السابق	الوصف	الرمز
-0.2	-0.7	الخبز والحبوب	
-0.6	-0.4	اللحوم	
-7.0	-3.5	الأسماك	
3.0	-0.2	الحليب والجبن والبيض	
1.1	-0.1	الزيوت والدهون	
5.1	3.3	الفواكه	
-10.2	-4.1	الخضروات	
3.2	0.1	السكر والمربى والعسل والحلويات	
3.9	0.7	منتجات الأغذية غير المصنفة تحت بند آخر	
0.1	0.1	المشروبات غير الكحولية	

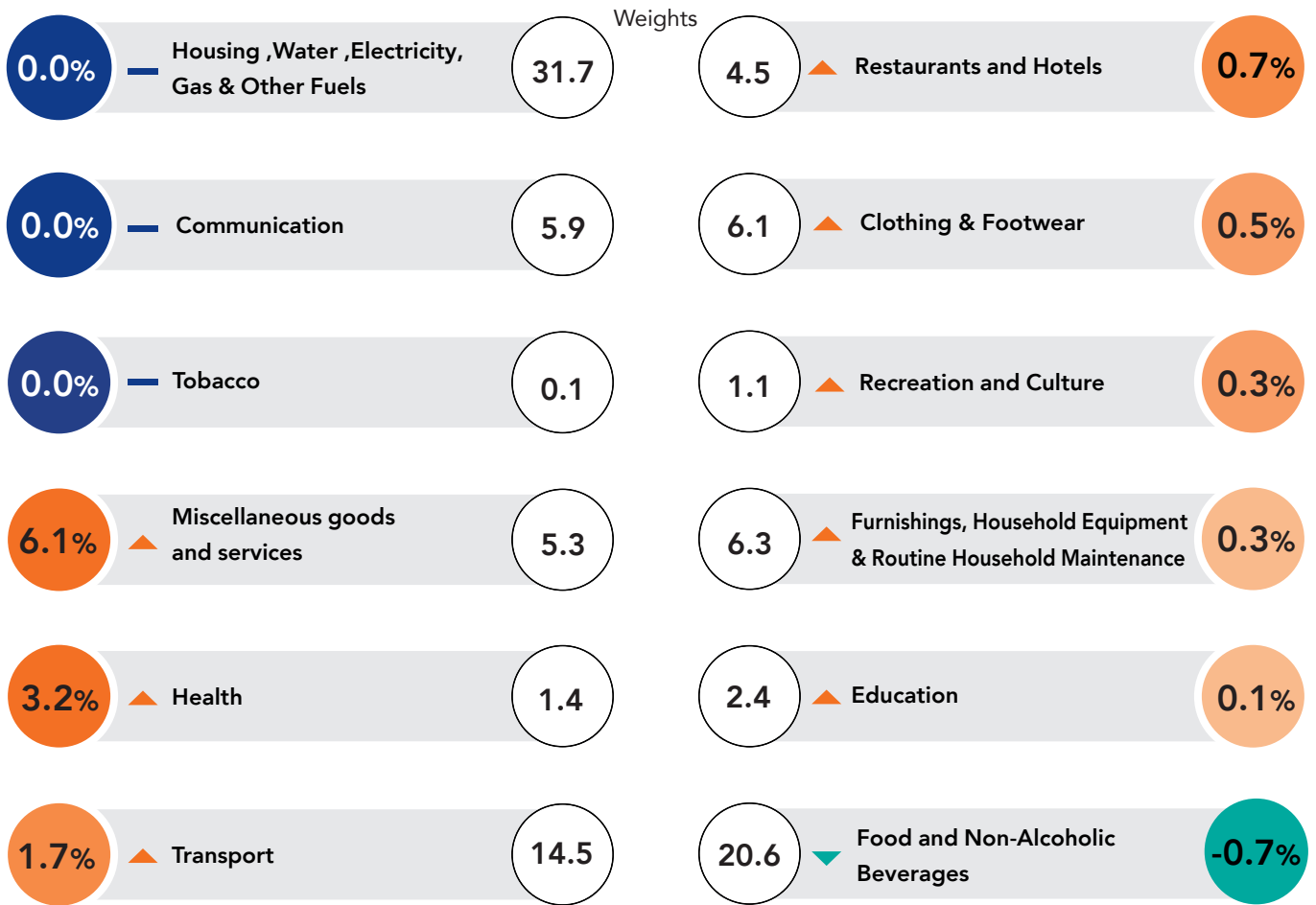
* يتم جمع ما يقارب 56640 سعراً من السلع والخدمات من 3907 مصدراً مختاراً، بينما تجمع بيانات الإيجار من عينة تبلغ 1150 وحدة مؤجرة .

The Inflation in the food and non-alcoholic beverages group in March 2025 compared to the previous month and the corresponding month of last year

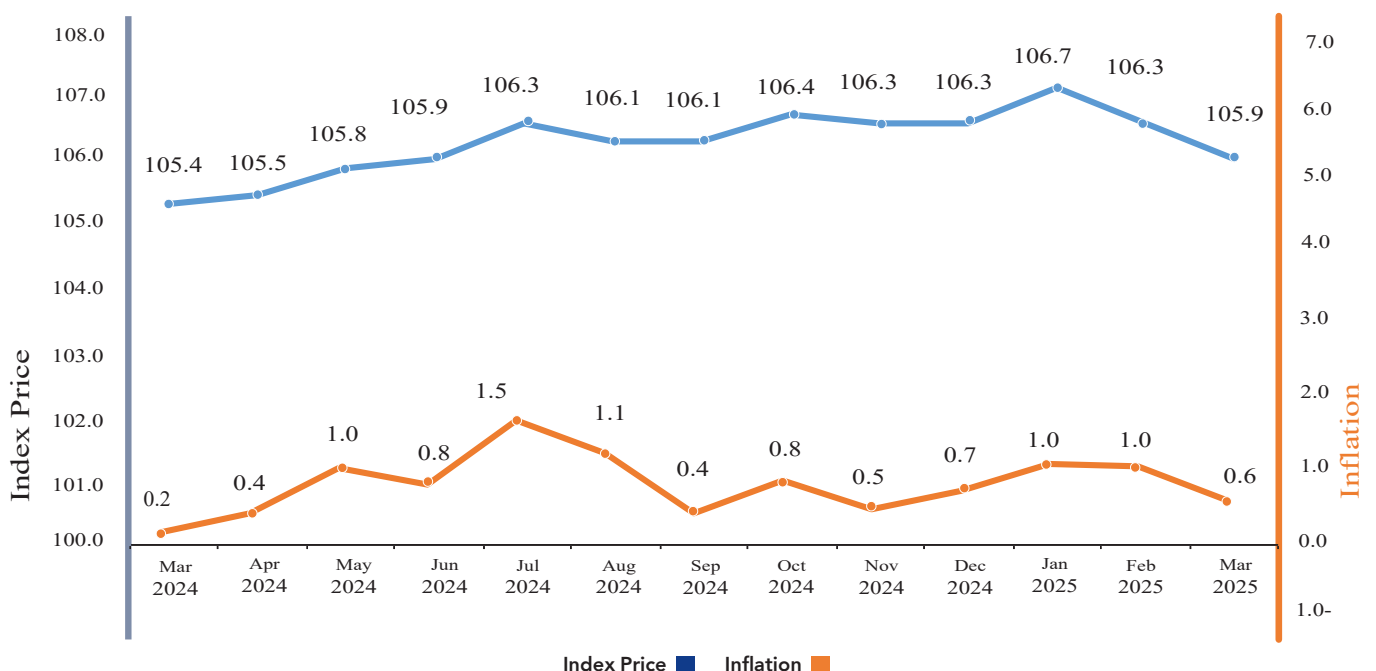
	Previous	Corresponding
 Cereals & Breads	-0.7	-0.2
 Meat	-0.4	-0.6
 Fish	-3.5	-7.0
 Milk, Cheese & Eggs	-0.2	3.0
 Oils & Fats	-0.1	1.1
 Fruits	3.3	5.1
 Vegetables	-4.1	-10.2
 Sugar, Jam, Honey Chocolate & Candy	0.1	3.2
 Food Products n.e.c	0.7	3.9
 Non-Alcoholic Beverages	0.1	0.1

* Collecting approximately 56640 prices of goods and services from 3907 selected sources, while rent data is collected from a sample of rented units 1150 .

The Inflation in Sultanate of Oman in March 2025 compared to the same month of the previous year



Consumer Price Indices and Inflation during the period of (March 2024 - March 2025)

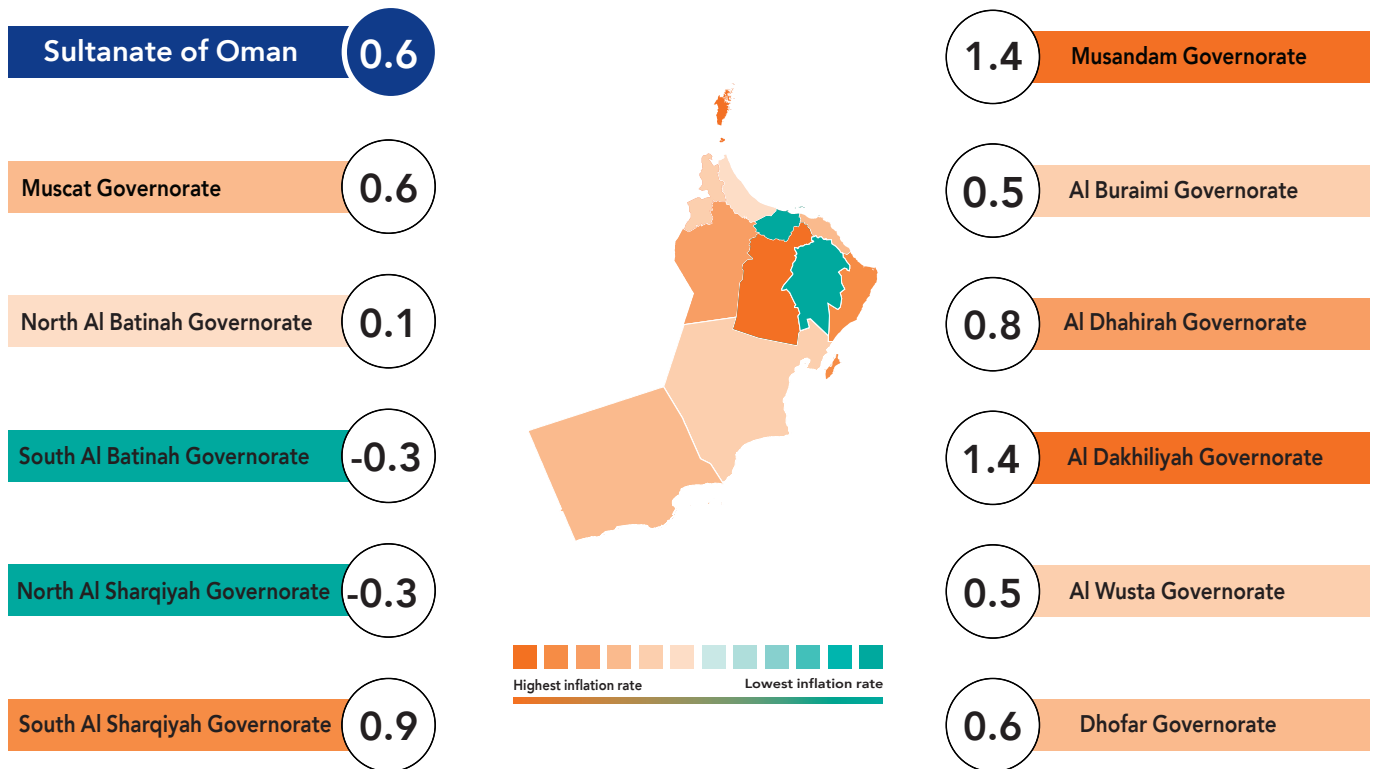


▲
%0.6

Increase
of the Overall Inflation Index
compared to the same month
of the previous year

Base year 2018

The Inflation in Sultanate of Oman and The Governorates in March 2025



0.9

The average inflation in the Sultanate of Oman during January to March 2025



2.7

The average inflation for the Transport group in the Sultanate of Oman during January to March 2025



NATIONAL CENTRE
FOR STATISTICS
& INFORMATION
Enhancing Knowledge
SULTANATE OF OMAN

Report

Inflation

Consumer price

March 2025

Release: April 2025