

التضخم

إصدار: نوفمبر 2024

ارتفاع

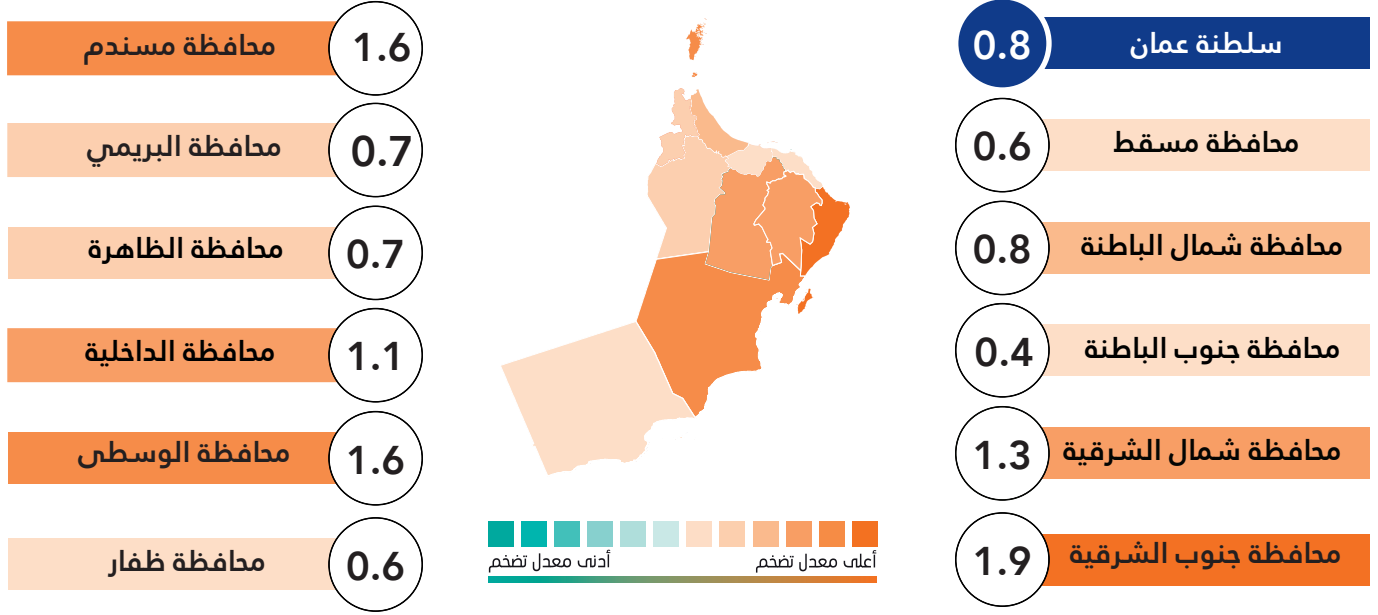
المؤشر العام للتضخم

مقارنة بالشهر المماثل من العام السابق

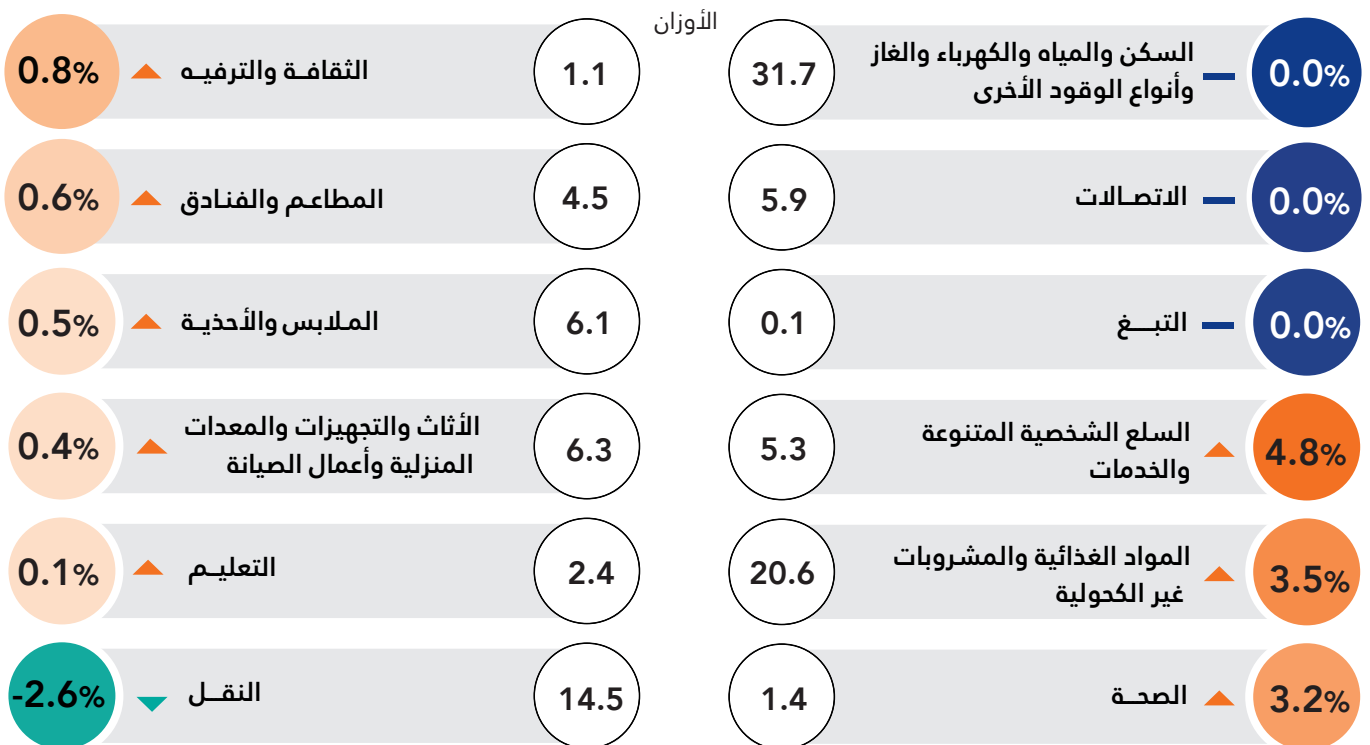
0.8%

سنة الأساس 2018

التضخم في سلطنة عمان والمحافظات لشهر أكتوبر 2024م.



التضخم في سلطنة عمان لشهر أكتوبر 2024م. مقارنة بالشهر المماثل من العام السابق

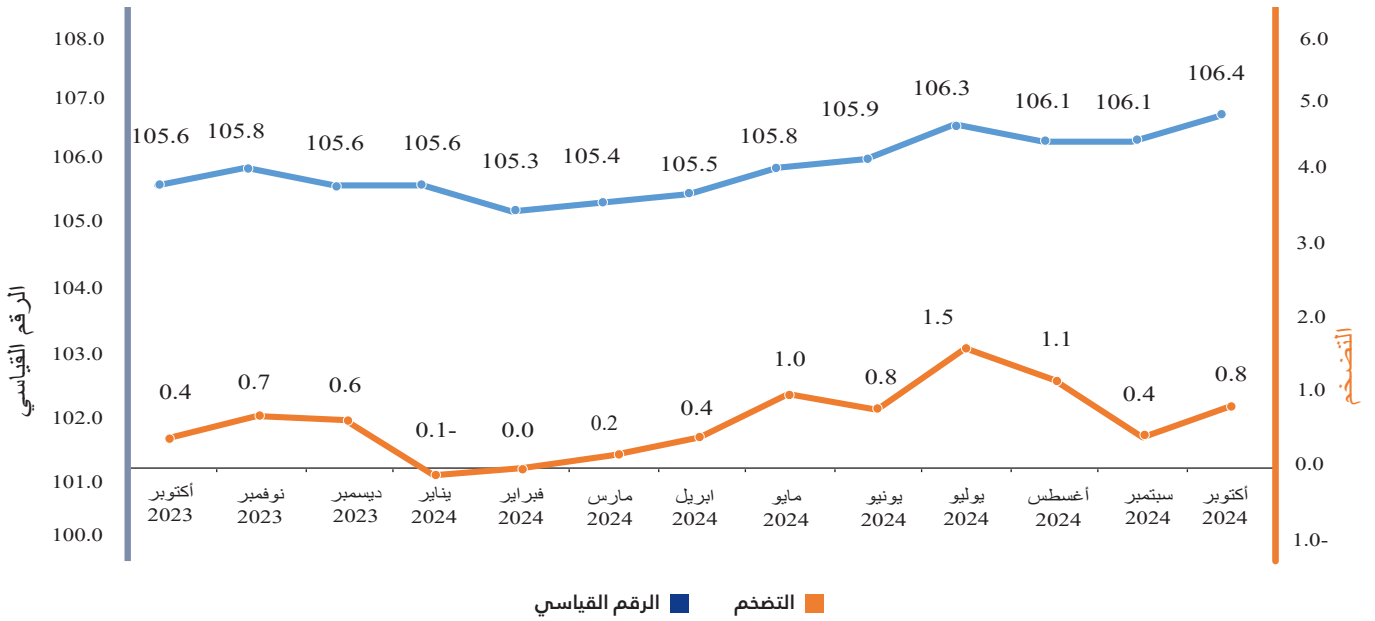


التضخم لمجموعة المواد الغذائية والمشروبات الغير كحولية لشهر أكتوبر 2024 مقارنة بالشهر السابق والشهر المماثل من العام الماضي

الزيوت والدهون	الحليب والجبن والبيض	الأسماك	اللحوم	الخبز والحبوب
السابق المماثل	السابق المماثل	السابق المماثل	السابق المماثل	السابق المماثل
3.8 2.4	5.4 0.0	-1.2 -1.3	2.8 -0.4	0.8 0.5







المشروبات الغير كحولية	منتجات الأغذية غير المصنفة تحت بند آخر	السكر والمربى والعسل والحلويات	الخضروات	الفواكه
السابق المماثل	السابق المماثل	السابق المماثل	السابق المماثل	السابق المماثل
0.7 -0.1	1.8 0.2	2.4 0.2	8.9 -0.6	8.0 1.1

الأرقام القياسية لأسعار المستهلكين والتضخم خلال الفترة (أكتوبر 2023م - أكتوبر 2024م)

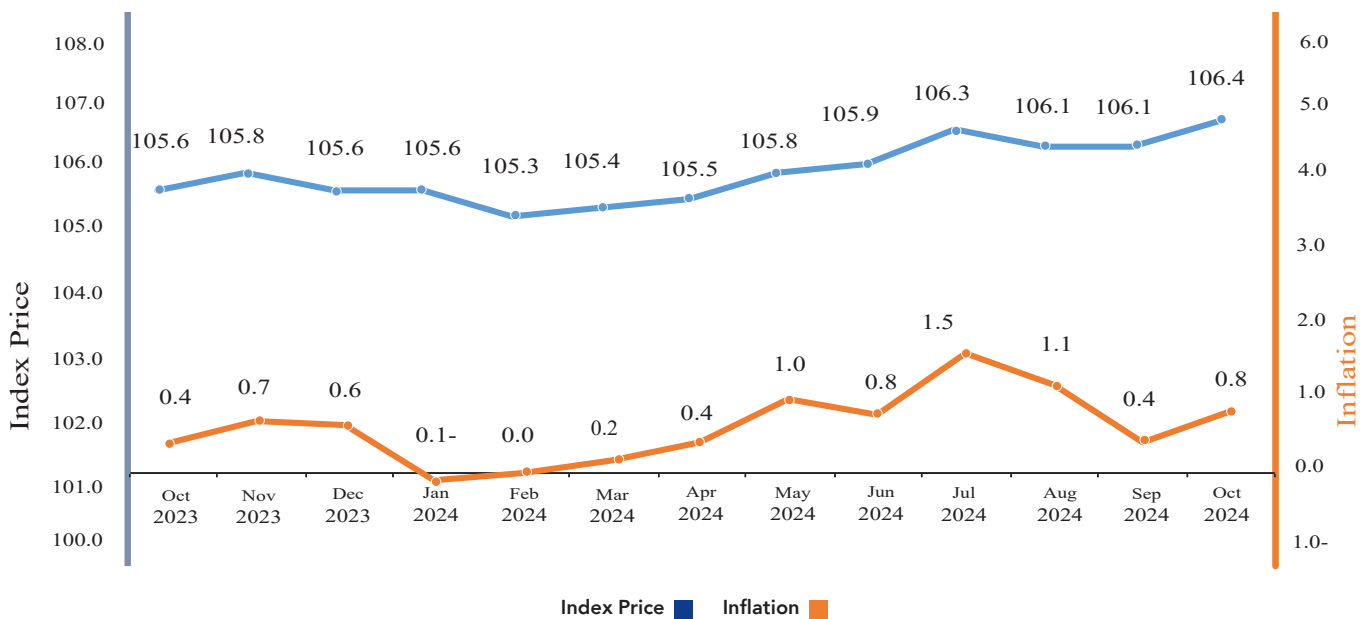


سنة الاساس = 100
الأرقام القياسية لمحافظة عمان تعتمد على:-
1. البيانات تم جمعها من جميع محافظات سلطنة عمان.
2. يتم جمع ما يقارب 56640 سعراً من السلع والخدمات من 3907 مصدراً مختاراً، بينما تجمع بيانات الإيجار من عينة تبلغ 1150 وحدة مؤجرة.

The inflation for the food and non-alcoholic beverages group in October 2024 compared to the previous month and the corresponding month of last year

				
Oils & Fats	Milk, Cheese & Eggs	Fish	Meat	Cereals & Breads
Corresp Previous	Corresp Previous	Corresp Previous	Corresp Previous	Corresp Previous
3.8 2.4	5.4 0.0	-1.2 -1.3	2.8 -0.4	0.8 0.5
				
Non-Alcoholic Beverages	Food Products n.e.c	Sugar, Jam, Honey Chocolate & Candy	Vegetables	Fruits
Corresp Previous	Corresp Previous	Corresp Previous	Corresp Previous	Corresp Previous
0.7 -0.1	1.8 0.2	2.4 0.2	8.9 -0.6	8.0 1.1

Consumer price indices & inflation during the period (October 2023 - October 2024)



Base year 2018 = 100

The indices for the governorates of the Sultanate of Oman are based on:-

1. Collecting data from all governorates of Sultanate of Oman.
2. Collecting approximately 56640 prices of goods and services from 3907 selected sources, while rent data is collected from a sample of rented units 1150

Inflation

0.8%

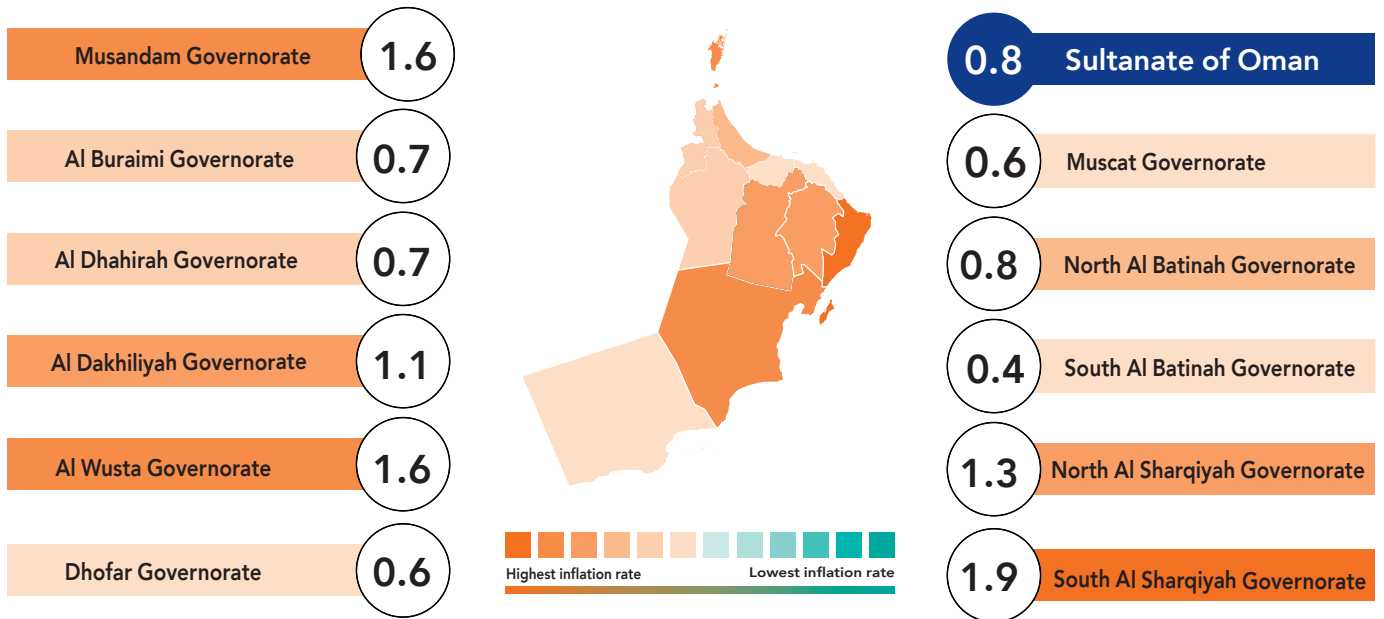
Increase

in the general inflation index
compared to the same month
of the previous year

Issue: November 2024

Base year 2018

The inflation in Sultanate of Oman and the governorates in October 2024



The inflation in Sultanate of Oman in October 2024 compared to the same month of last year

