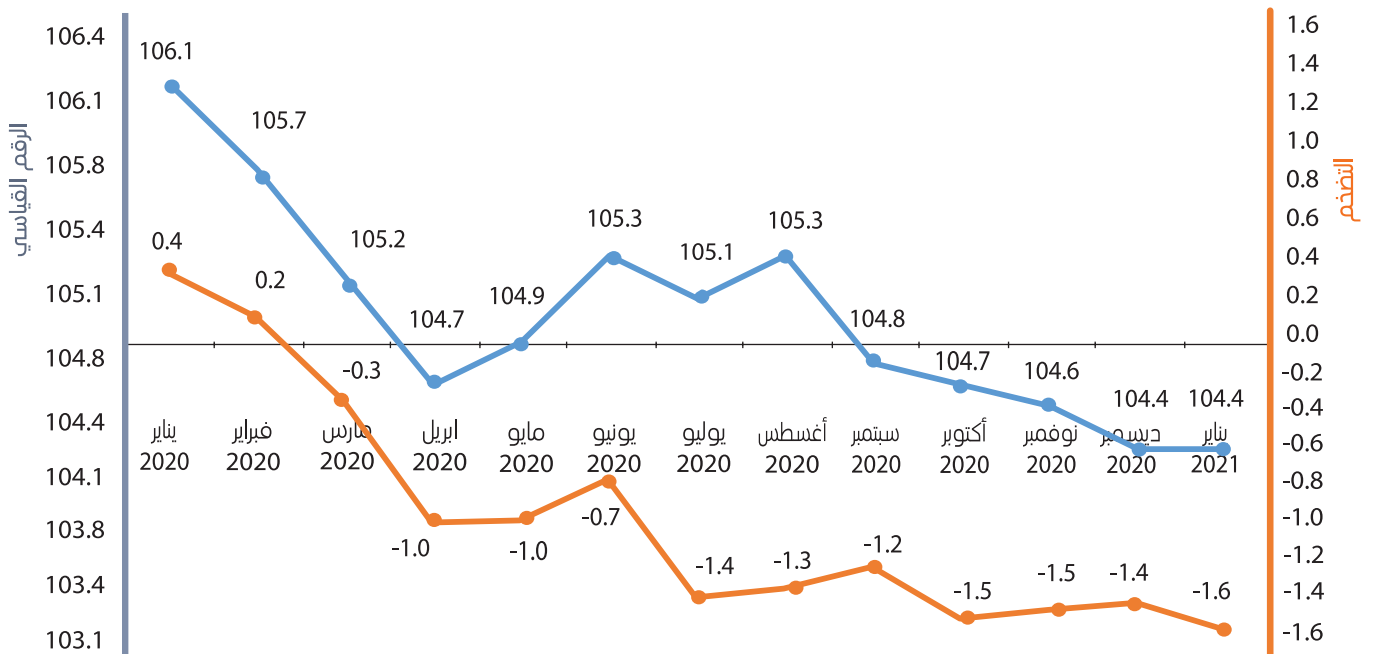


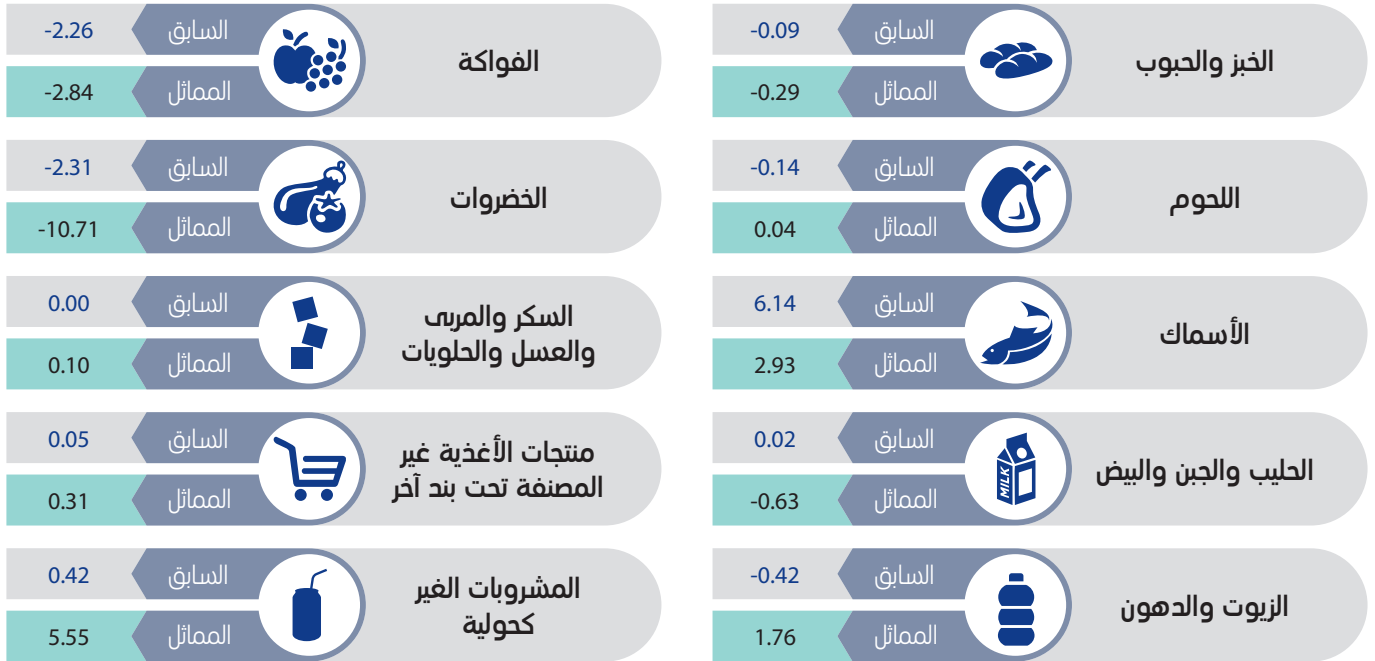
أبرز مؤشرات التضخم في السلطنة خلال شهر يناير 2021م

انخفاض مؤشر التضخم في السلطنة مقارنة بالشهر المماثل من السنة السابقة.	1.57%
انخفاض مؤشر مجموعة المواد الغذائية والمشروبات غير الكحولية مقارنة بالشهر المماثل من العام السابق.	0.75%
انخفاض مؤشر أسعار الخضروات مقارنة بالشهر المماثل من العام السابق.	10.71%
ارتفاع مؤشر أسعار المشروبات الغير كحولية مقارنة بالشهر المماثل من العام السابق.	5.55%
ارتفاع المؤشر العام لشهر يناير 2021 مقارنة بالشهر السابق.	0.01%
ارتفاع مؤشر أسعار الاسماك مقارنة بالشهر السابق.	6.14%
انخفاض مؤشر أسعار مجموعة النقل مقارنة بالشهر السابق.	0.10%
أعلى نسبة انخفاض للتضخم سجلته محافظة الداخلية.	-2.10%
أدنى نسبة انخفاض للتضخم سجلته محافظة مسقط.	-1.36%

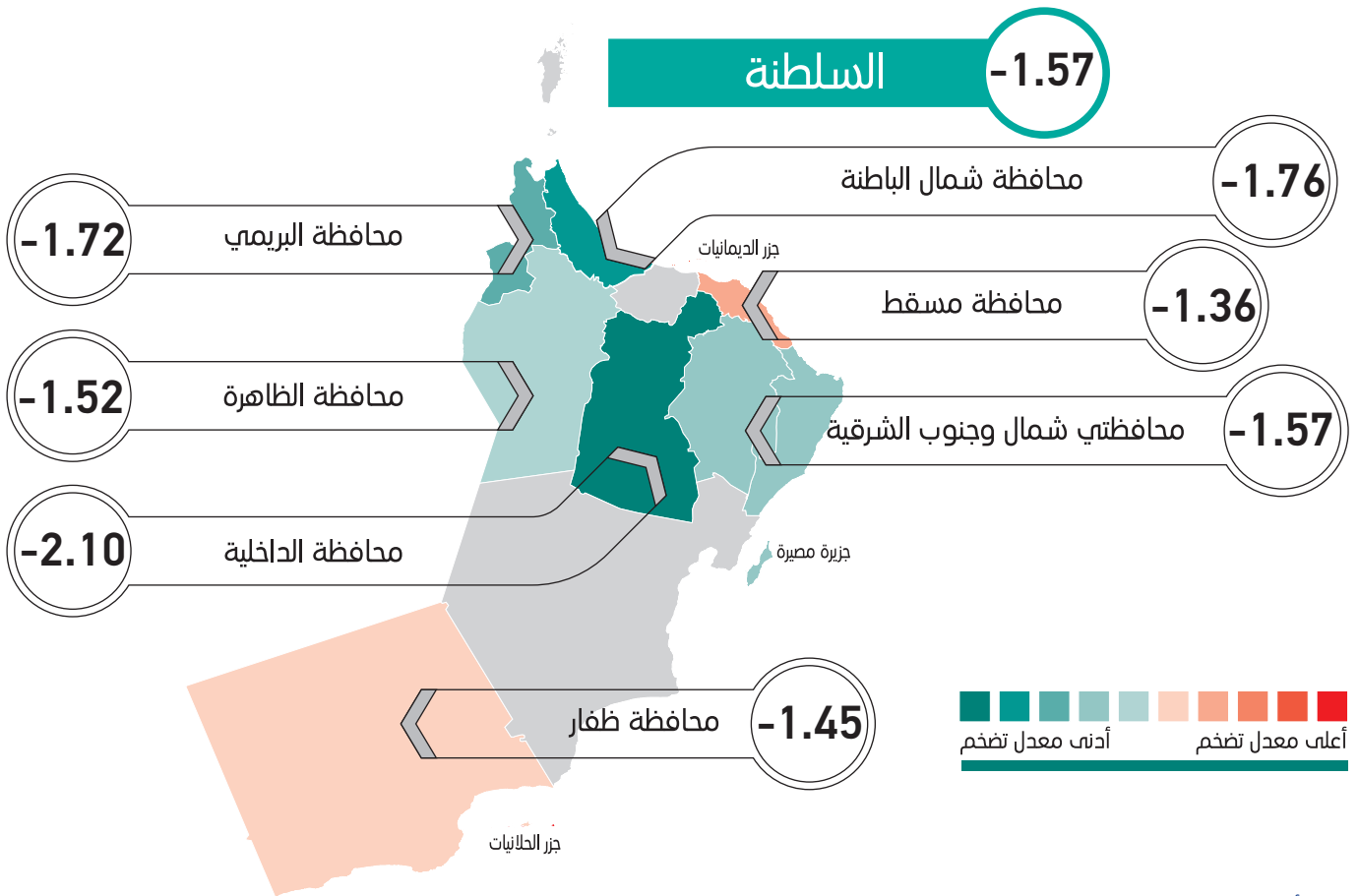
الأرقام القياسية لأسعار المستهلكين والتضخم خلال الفترة (يناير 2020م - يناير 2021م)



مؤشر التضخم لمجموعة المواد الغذائية والمشروبات غير الكحولية لشهر يناير 2021م مقارنة بالشهر السابق والشهر المماثل من العام الماضي



مؤشر التضخم في المحافظات لشهر يناير 2021م.



سنة الأساس 2012 = 100
الأرقام القياسية لمحافظة السلطنة تعتمد على:-
1 جمع البيانات من جميع محافظات السلطنة عدا (محافظة مسندم ومحافظة الوسطى).
2 جمع ما يقارب 36428 سعراً من السلع والخدمات من 1526 مصدرًا مختارًا، بينما تجمع بيانات الإيجار من عينة تبلغ 1150 وحدة مؤجرة.
المصدر: المركز الوطني للإحصاء والمعلومات، المسح الشهري لأسعار المواد الاستهلاكية