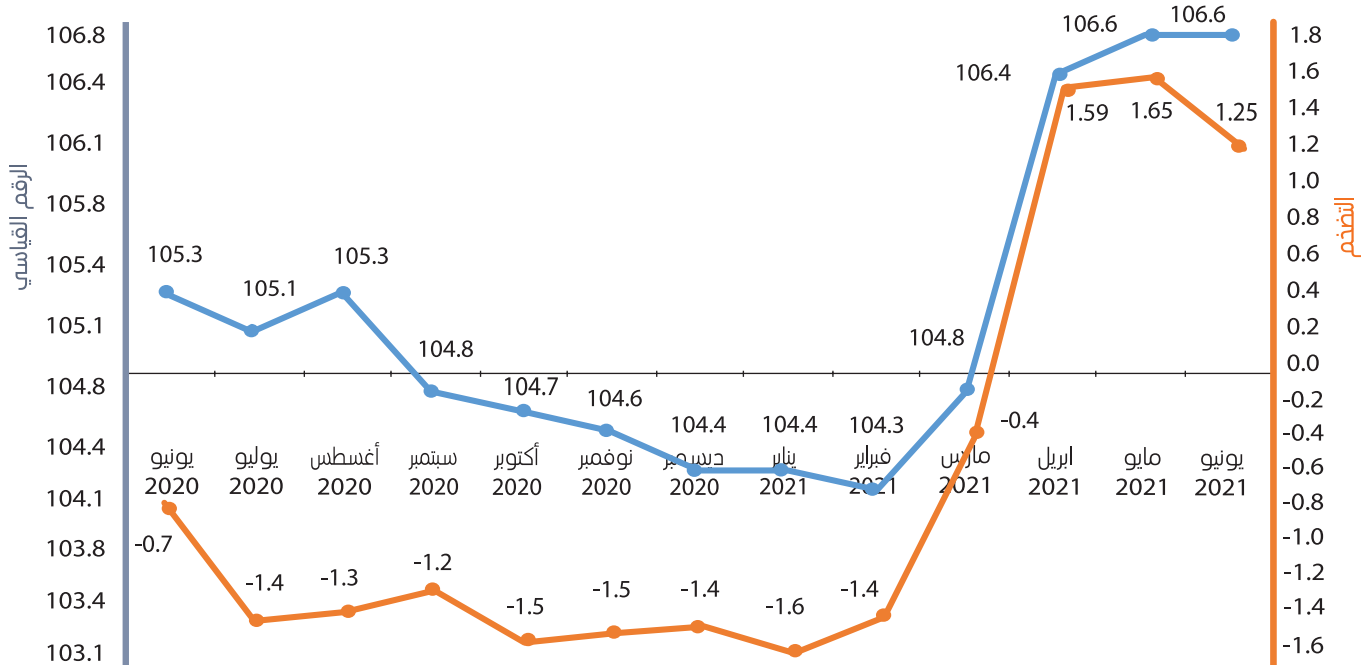


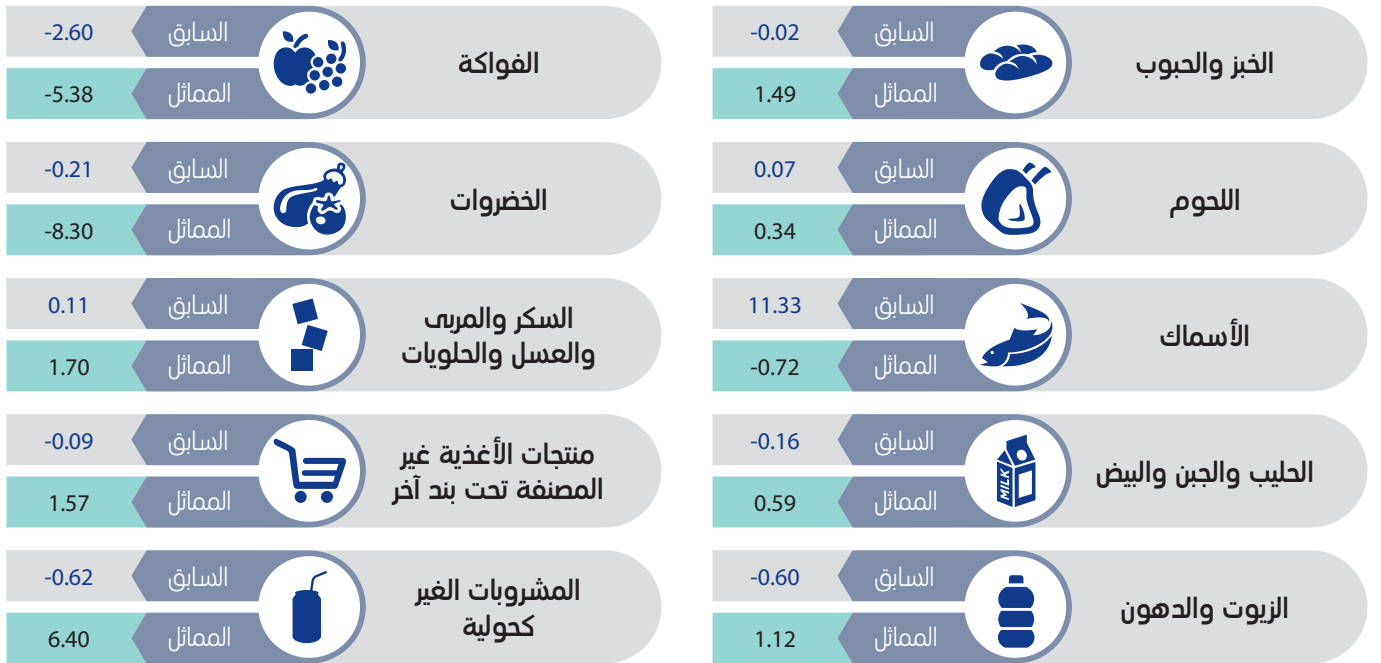
أبرز مؤشرات التضخم في السلطنة خلال شهر يونيو 2021م



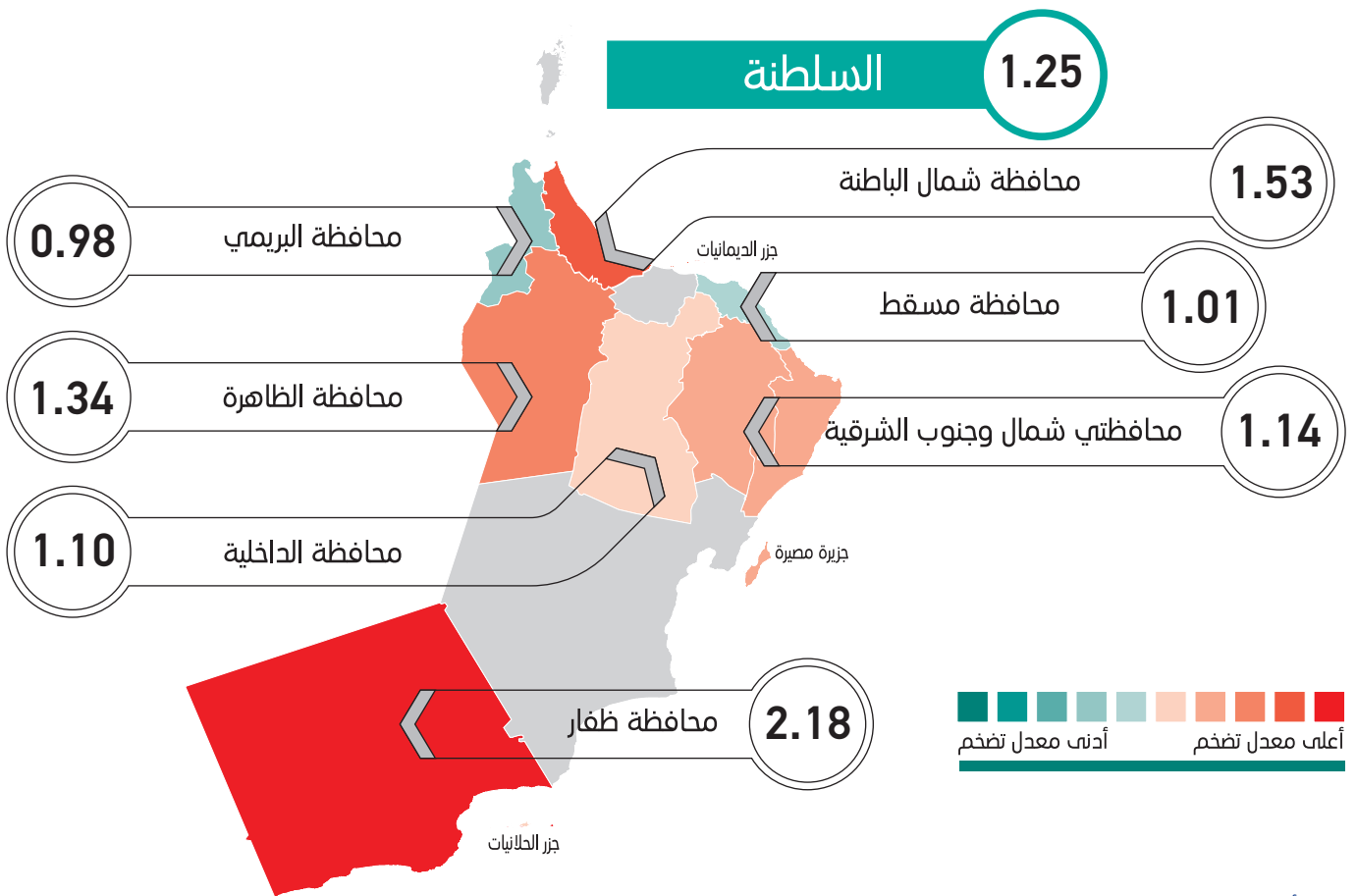
الأرقام القياسية لأسعار المستهلكين والتضخم خلال الفترة (يونيو 2020م - يونيو 2021م)



مؤشر التضخم لمجموعة المواد الغذائية والمشروبات غير الكحولية لشهر يونيو 2021م مقارنة بالشهر السابق والمماثل من العام الماضي



مؤشر التضخم في المحافظات لشهر يونيو 2021م.



سنة الأساس 2012 = 100
الأرقام القياسية لمحافظات السلطنة تعتمد على:-
1 جمع البيانات من جميع محافظات السلطنة عدا (محافظه مسندم ومحافظه الوسطى).
2 جمع ما يقارب 36428 سعراً من السلع والخدمات من 1526 مصدرًا مختارًا، بينما تجمع بيانات الإيجار من عينة تبلغ 1150 وحدة مؤجرة.
المصدر : المركز الوطني للإحصاء والمعلومات، المسح الشهري لأسعار المواد الاستهلاكية