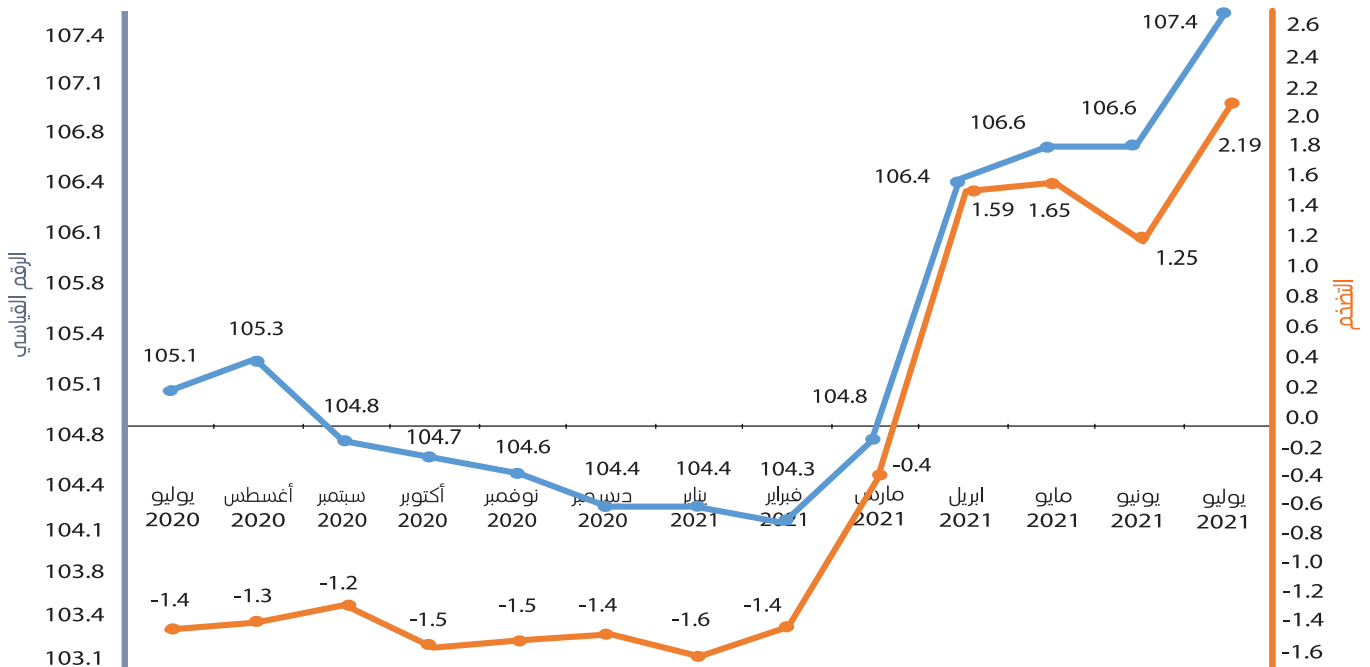


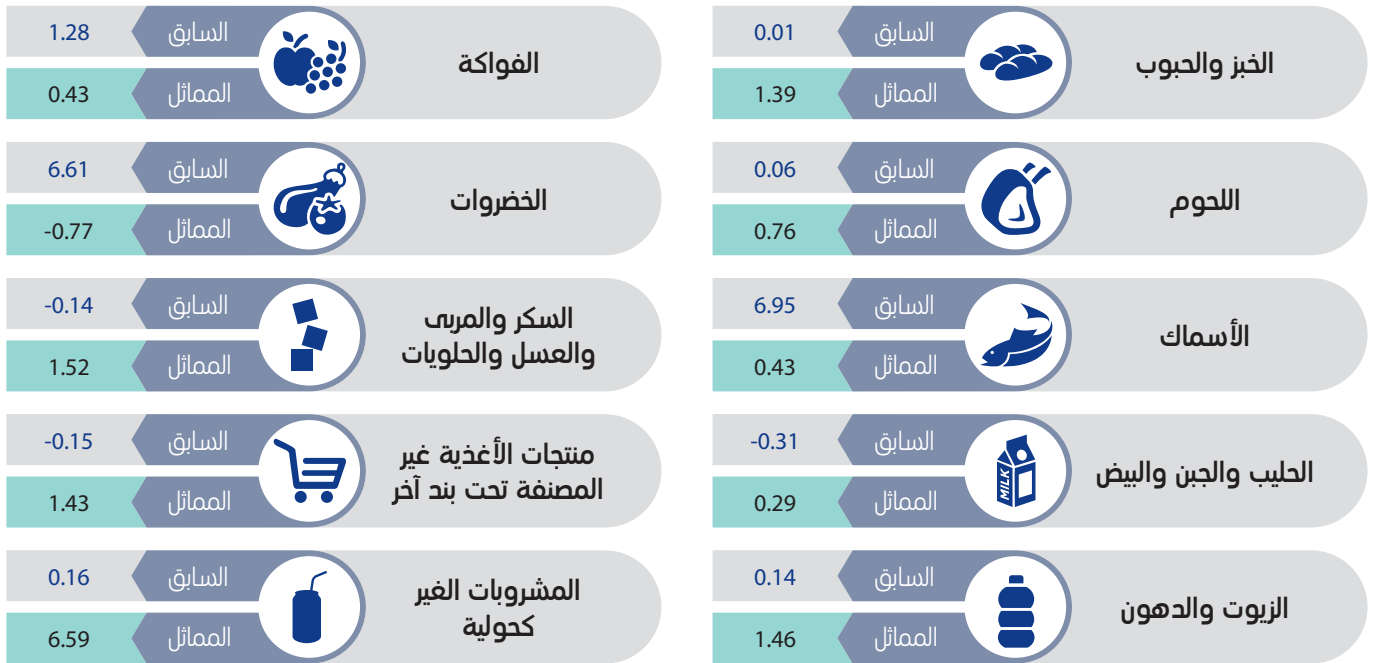
أبرز مؤشرات التضخم في السلطنة خلال شهر يوليو 2021م



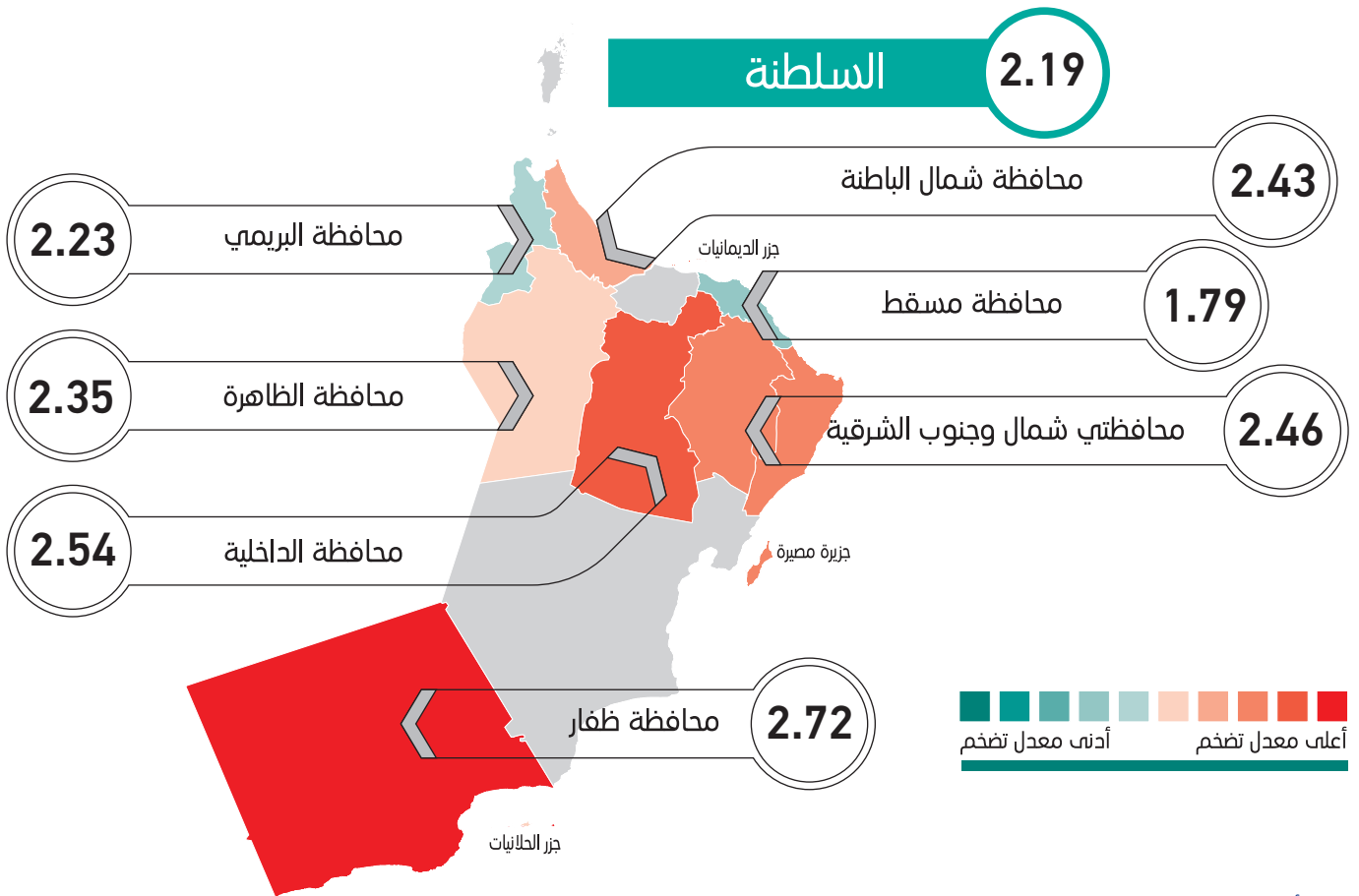
الأرقام القياسية لأسعار المستهلكين والتضخم خلال الفترة (يوليو 2020م - يوليو 2021م)



مؤشر التضخم لمجموعة المواد الغذائية والمشروبات غير الكحولية لشهر يوليو 2021م مقارنة بالشهر السابق والمماثل من العام الماضي



مؤشر التضخم في المحافظات لشهر يوليو 2021م.



سنة الأساس 2012 = 100
الأرقام القياسية لمحافظة السلطنة تعتمد على:-
1 جمع البيانات من جميع محافظات السلطنة عدا (محافظة مسندم ومحافظة الوسطى).
2 جمع ما يقارب 36428 سعراً من السلع والخدمات من 1526 مصدرًا مختارًا، بينما تجمع بيانات الإيجار من عينة تبلغ 1150 وحدة مؤجرة.
المصدر : المركز الوطني للإحصاء والمعلومات، المسح الشهري لأسعار المواد الاستهلاكية