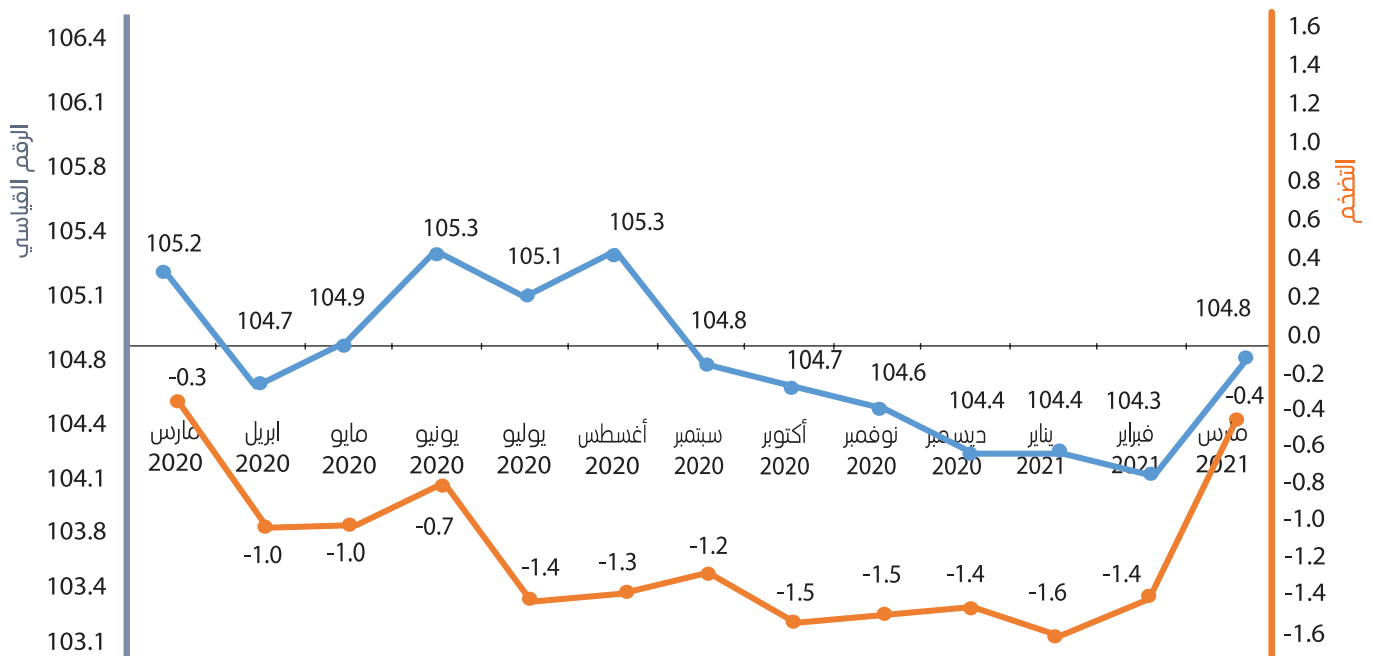


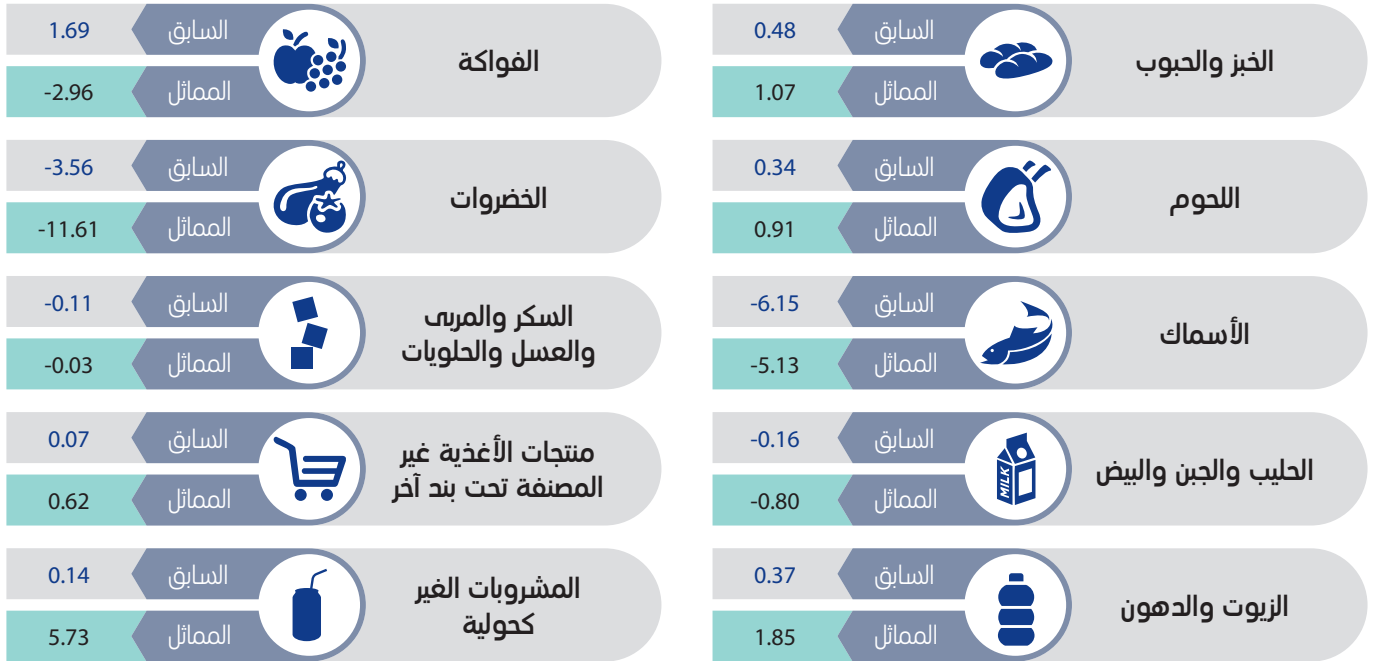
أبرز مؤشرات التضخم في السلطنة خلال شهر مارس 2021م



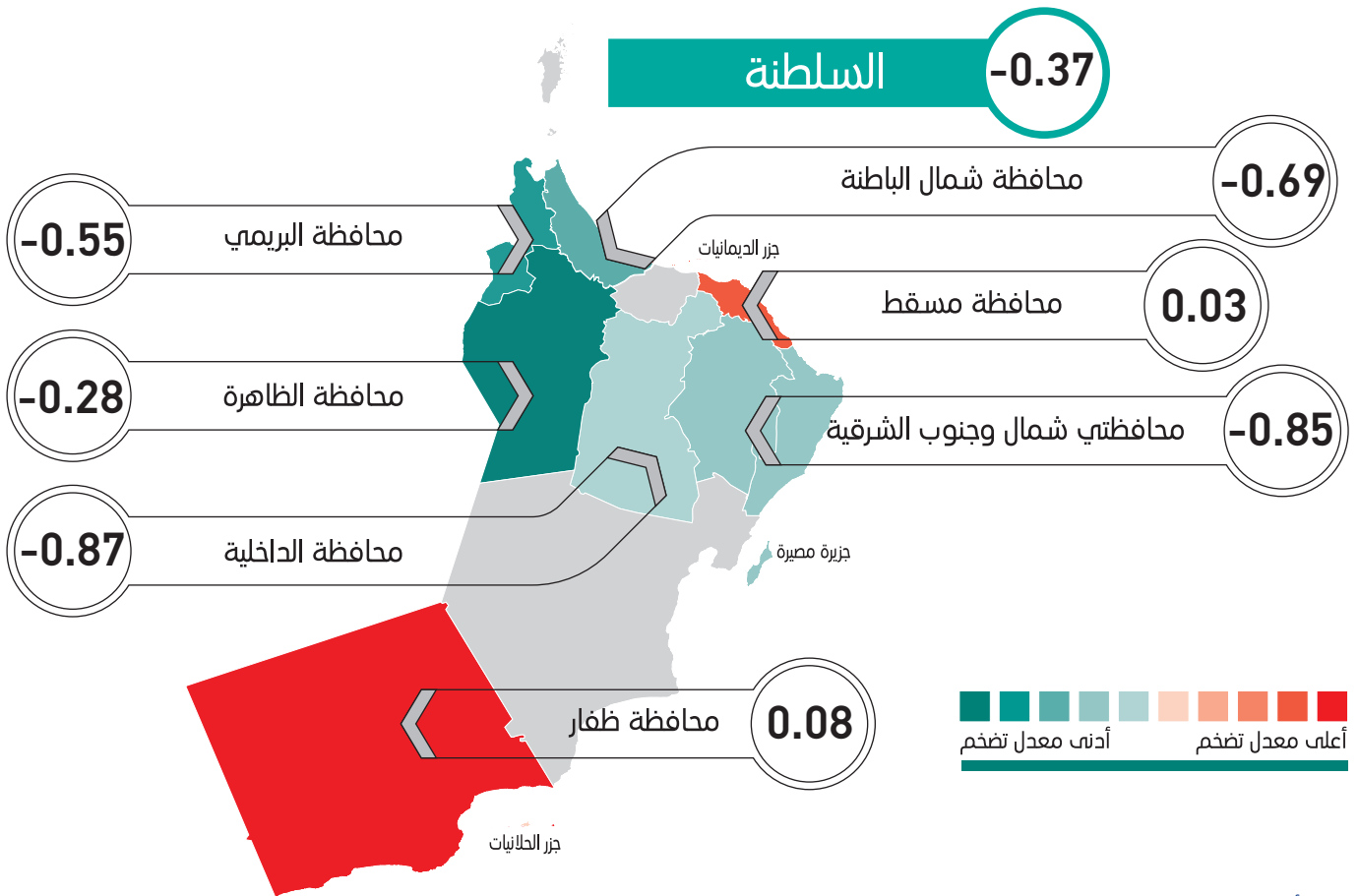
الأرقام القياسية لأسعار المستهلكين والتضخم خلال الفترة (مارس 2020م - مارس 2021م)



مؤشر التضخم لمجموعة المواد الغذائية والمشروبات غير الكحولية لشهر مارس 2021م مقارنة بالشهر السابق والشهر المماثل من العام الماضي



مؤشر التضخم في المحافظات لشهر مارس 2021م.



سنة الأساس 2012 = 100
الأرقام القياسية لمحافظات السلطنة تعتمد على:-
1 جمع البيانات من جميع محافظات السلطنة عدا (محافظه مسندم ومحافظه الوسطى).
2 جمع ما يقارب 36428 سعراً من السلع والخدمات من 1526 مصدرًا مختارًا، بينما تجمع بيانات الإيجار من عينة تبلغ 1150 وحدة مؤجرة.
المصدر : المركز الوطني للإحصاء والمعلومات، المسح الشهري لأسعار المواد الاستهلاكية