



استطلاع رأي العمانيين حول

# أهم تحديات الزواج



يوليو ٢٠١٨



## نبذة عن الاستطلاع

### مقدمة

أولت المجتمعات اهتماما كبيرا للزواج نظرا لأهدافه الاجتماعية والثقافية والتربوية ، وبالرغم من أهمية الزواج للفرد والمجتمع إلا أن هناك عدة عوامل اجتماعية واقتصادية وثقافية أدت إلى إحداث تغييرات هامة في نظام الزواج من حيث السن والمتطلبات وغيرها ، والتي أدت إلى تأخر سن الزواج.

وأشارت الإحصاءات الصادرة من نتائج تعداد ٢٠١٠ في السلطنة إلى ارتفاع متوسط العمر عند الزواج الأول ، فقد كان العمانيون يتزوجون في عمر أبكر في عام ١٩٩٢ بمقدار ٤ سنوات ونصف في المجمل عن متوسط العمر عند الزواج الأول المحتسب في عام ٢٠١٠ . من هنا يأتي دور المركز الوطني للإحصاء والمعلومات لمعرفة مدى انتشار تأخر سن الزواج والأسباب وراء حدوثه .

### أهداف الاستطلاع

تتلخص الأهداف الرئيسية لاستطلاع رأي العمانيين حول أهم تحديات الزواج بشكل عام فيما يلي:

- معرفة السن المناسب للزواج والسن الذي يعتبر فيه الزواج متأخرا.
- قياس مدى انتشار تأخر سن الزواج في المجتمع.
- معرفة العوامل التي قد تؤدي الى تأخر سن الزواج.
- معرفة رأي العمانيين حول تكاليف الزواج ومعرفة أسباب ارتفاع تكاليف الزواج.
- معرفة متوسط المهور في محافظات السلطنة.

### جمع البيانات

تم جمع بيانات الاستطلاع خلال الفترة من ٨ إلى ٢٢ ابريل ٢٠١٨ م ، عن طريق المقابلات الهاتفية مع عينة من المواطنين العمانيين.

### العينة

بلغ حجم العينة ١٥٠٥ مواطن عمانيا في فئة العمر (١٨ سنة فأكثر) من جميع محافظات السلطنة ، ومختلف المستويات التعليمية ، والفئات العمرية ، والذكور والإناث حسب الجدول التالي :



الخصائص الديموغرافية للعينة			
النسبة من إجمالي العينة (%)	عدد المستجيبين	الخصائص الديموغرافية	
٧٥,١	١١٣١	ذكر	الجنس
٢٤,٩	٣٧٤	أنثى	
٢٠,٤	٣٠٧	أقل من دبلوم التعليم العام	التعليم
٥٨,٧	٨٨٤	دبلوم التعليم العام /دون الجامعي	
٢٠,٩	٣١٤	جامعي فأعلى	العمر
٤٤,٨	٦٧٤	٢٩ - ١٨	
٤٩,٨	٧٤٩	٤٩ - ٣٠	
٥,٤	٨٢	٥٠ فأكثر	
١٨,١	٢٧٣	مسقط	المحافظة
٧,٦	١١٥	ظفار	
٣,٥	٥٣	مسندم	
٧,٠	١٠٦	البريمي	
١٢,٢	١٨٤	الداخلية	
١٧,٣	٢٦١	شمال الباطنة	
١١,٠	١٦٥	جنوب الباطنة	
٧,٢	١٠٨	جنوب الشرقية	
٧,١	١٠٧	شمال الشرقية	
٦,٧	١٠١	الظاهرة	
٢,١	٣٢	الوسطى	الحالة العملية
٦٩,٣	١٠٤١	مشتغل	
١١,٤	١٧٢	باحث عن عمل	
١٩,٣	٢٩٠	خارج قوة العمل	
١٠٠	١٥٠٥	إجمالي	



## الملخص التنفيذي

- **٢٥ سنة** هو متوسط السن المناسب لزواج الرجل ، مقابل **٢٢,٧ سنة** لزواج المرأة حسب رأي المشاركين في الاستطلاع .
- **٣٤,١ سنة** هو متوسط السن الذي يُعتبر بعده زواج الرجل متأخرا ، بزيادة قدرها **٢,٦ سنة** عن السن الذي يُعتبر بعده زواج المرأة متأخرا (٣١,٥ سنة).
- **ربع المواطنين** تقريبا ذكروا بأن تأخر سن زواج الرجل منتشر بشكل كبير (٢٧٪).
- **أكثر من ثلث المواطنين** ذكروا أن تأخر سن زواج المرأة منتشر بشكل كبير (٣٦٪).
- **محافظة الظاهرة والداخلية** هما أكثر المحافظات التي ينتشر بها تأخر سن الزواج ، وأقلها محافظة جنوب الشرقية.
- **٧٤٪** من المواطنين ذكروا أن غلاء المهور لها تأثير كبير على تأخر سن الزواج.
- **٣٧٪** من الأفراد ذكروا أن تكلفة الزواج في مجتمعاتهم تتراوح بين ١٠ آلاف إلى ١٥ ألف ريال عماني.
- **أكثر من ثلاثة أرباع المواطنين** يرون أن تكلفة الزواج عالية بدرجة أو بأخرى.
- **غلاء المهور والتفاخر والتباهي بمتطلبات الزواج** هما أكثر العوامل التي تؤدي بدرجة كبيرة إلى ارتفاع تكاليف الزواج (٨٢٪ لكل منهما).
- **٤٦٪** من الأفراد صرحوا بأن متوسط المهور في مجتمعاتهم يتراوح ما بين ٣ إلى ٦ آلاف ريال عماني.
- **٢٣٪** من مواطني محافظة ظفار يزيد متوسط المهور لديهم عن ٩ آلاف ريال عماني.



## ١- السن المناسب للزواج

بهدف التعرف على متوسط السن المناسب لزواج الرجل والمرأة في رأي العمانيين ، تم سؤال المشاركين في الاستطلاع « من وجهة نظرك ، ما هو السن المناسب لزواج الرجل وزواج المرأة؟» ، وكانت النتائج كالتالي:

- يتراوح السن المناسب لزواج الرجل والمرأة وفقاً لرأي العمانيين بين ١٦ إلى ٤٠ سنة.
- بلغ متوسط السن المناسب لزواج الرجل ٢٥ سنة ، بزيادة قدرها ٣ ، ٢ سنة عن متوسط السن المناسب لزواج المرأة (٢٢ ، ٧ سنة).

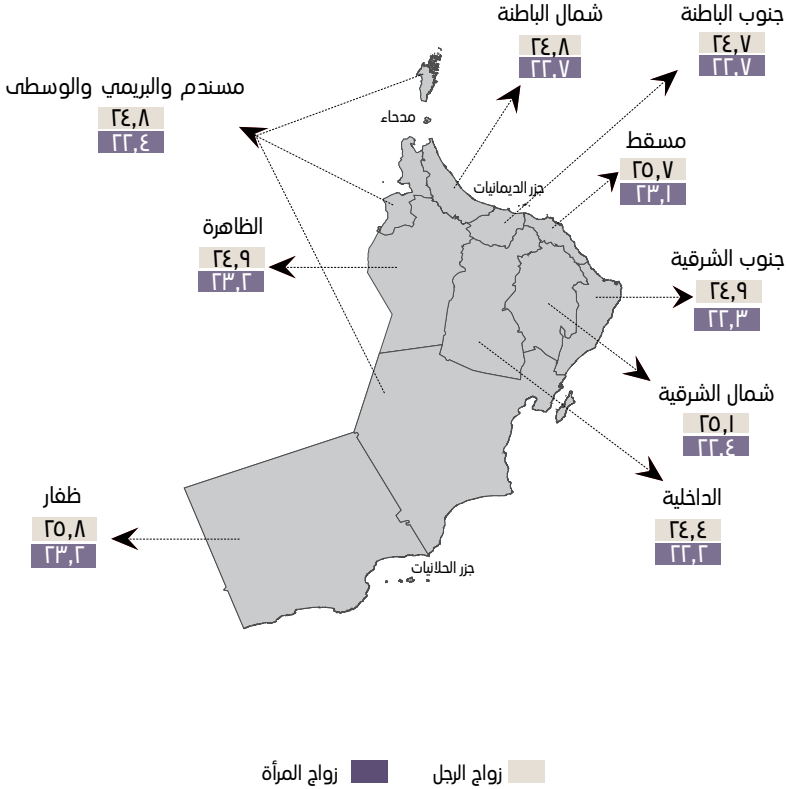
### ١-١ السن المناسب للزواج حسب المحافظات

يظهر الشكل (١-١) تفاوت في رأي العمانيين حول متوسط السن المناسب لزواج الرجل والمرأة بين المحافظات ، وذلك كالتالي:

- يزيد متوسط السن المناسب لزواج الرجل من وجهة نظر الأفراد في محافظة ظفار ليصل إلى ٨ ، ٢٥ سنة ومحافظة مسقط بمتوسط ٧ ، ٢٥ سنة.
- أقل متوسط للسن المناسب لزواج الرجل كان في محافظة الداخلية (٤ ، ٢٤ سنة).
- يزيد متوسط السن المناسب لزواج المرأة من وجهة نظر الأفراد في محافظتي ظفار والظاهرة ليصل إلى ٢ ، ٢٣ سنة.
- أقل المحافظات من حيث متوسط السن المناسب لزواج المرأة هي محافظة الداخلية بمتوسط ٢ ، ٢٢ سنة.



شكل (١ - ١): متوسط السن المناسب للزواج حسب المحافظات (سنة)



لا يعتمد على الامتدادات من ناحية الحدود الدولية والإدارية.

نطاق وإبعاد المحافظات والولايات والتجمعات السكانية وضعت من قبل المركز الوطني للإحصاء والمعلومات لأغراض احصائية فقط، ولذلك فهي ليست دقيقة ولا يجب الاعتماد عليها رسمياً.

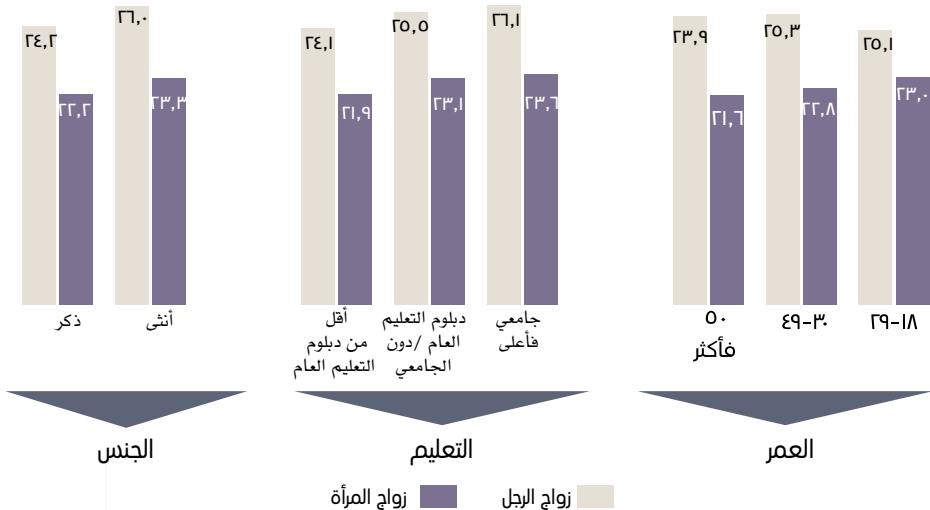


## ٢-١ السن المناسب للزواج حسب الخصائص الديموغرافية

يبين الشكل (٢-١) التفاوت في متوسط السن المناسب لزوج الرجل والمرأة في رأي العمانيين حسب الخصائص الديموغرافية كالتالي:

- **حسب الجنس:** يزيد متوسط السن المناسب لزوج الرجل من وجهة نظر الإناث عن الذكور، حيث تعتقد الإناث أن السن المناسب لزوج الذكور هو ٢٦ سنة، في حين يعتبر الذكور أن سن الزواج المناسب لهم هو ٢٤ سنة.
- **حسب التعليم:** يزيد متوسط السن المناسب للزواج كلما زاد المستوى التعليمي للأفراد، حيث يرى الأفراد الحاصلون على تعليم أقل من دبلوم التعليم العام أن ٢٤ سنة في المتوسط هو سن مناسب لزوج الرجل، مقابل ٢٦ سنة للحاصلين على تعليم جامعي فأعلى. أما بالنسبة للسن المناسب لزوج المرأة فبلغ المتوسط ٢١ سنة للأفراد الحاصلون على تعليم أقل من دبلوم التعليم العام، مقابل ٢٣ سنة للأفراد الحاصلين على تعليم جامعي فأعلى.
- **حسب العمر:** يقل متوسط السن المناسب لزوج المرأة مع ارتفاع عمر المبحوث، ليكون الفارق حوالي سنة ونصف بين رأي الشباب من عمر ١٨ إلى ٢٩ سنة ورأي الأفراد في عمر ٥٠ سنة فأكثر.

شكل (٢ - ١): متوسط السن المناسب للزواج حسب الخصائص الديموغرافية (سنة)





## ٢- تأخر سن الزواج

تم سؤال المشاركين في الاستطلاع « من وجهة نظرك ، ما هو السن الذي تعتبر فيه الزواج متأخرا للرجل وللمرأة؟» وذلك بهدف التعرف على متوسط العمر الذي يعتبر الأفراد بعده أن الزواج متأخرا ، وكانت النتائج كالتالي:

- يتراوح السن الذي يعتبر بعده زواج الرجل وزواج المرأة متأخرا وفقا لرأي العمانيين بين ١٨ إلى ٤٠ سنة.
- بلغ متوسط السن الذي يُعتبر بعده زواج الرجل متأخرا ١, ٢٤ سنة بزيادة قدرها ٦, ٢ سنة عن السن الذي يُعتبر بعده زواج المرأة متأخرا (٥, ٣١ سنة).

## ٢-١ تأخر سن الزواج حسب المحافظات

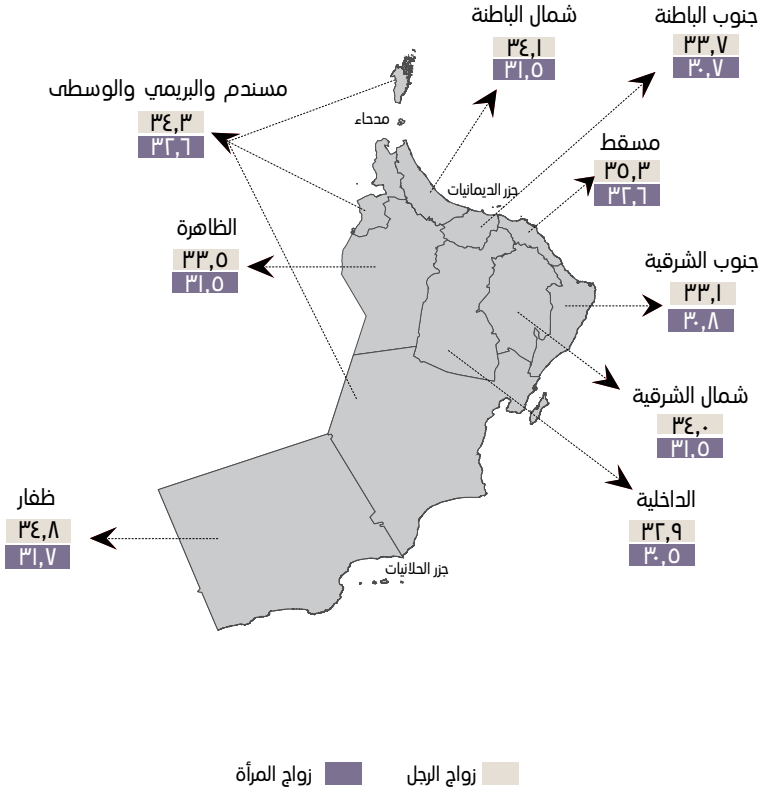
يعرض الشكل (٢-١) التفاوت في متوسط سن تأخر الزواج بين المحافظات ، حيث أن:

- الأفراد في محافظة مسقط يعتبرون أن ٣, ٣٥ سنة هو متوسط سن تأخر زواج الرجل وهو أعلى متوسط بين المحافظات ، تليها محافظة ظفار بمتوسط عمر ٨, ٣٤ سنة. في المقابل ، يعتبر مواطنو محافظة الداخلية أن ٩, ٣٢ سنة هو متوسط سن تأخر زواج الرجل ، وهو أقل متوسط بين المحافظات.
- يرى الأفراد في كل من محافظة مسقط ومحافظات مسندم والبريمي والوسطى مجتمعة أن متوسط سن تأخر زواج المرأة هو ٦, ٣٢ سنة ، في حين أن مواطني محافظة الداخلية يرون أن ٥, ٣٠ سنة هو متوسط سن تأخر زواج المرأة.





شكل (٢ - ١): متوسط سن تأخر زواج الرجل حسب المحافظات (سنة)



لا يعتمد على الامتدادات من ناحية الحدود الدولية والإدارية.

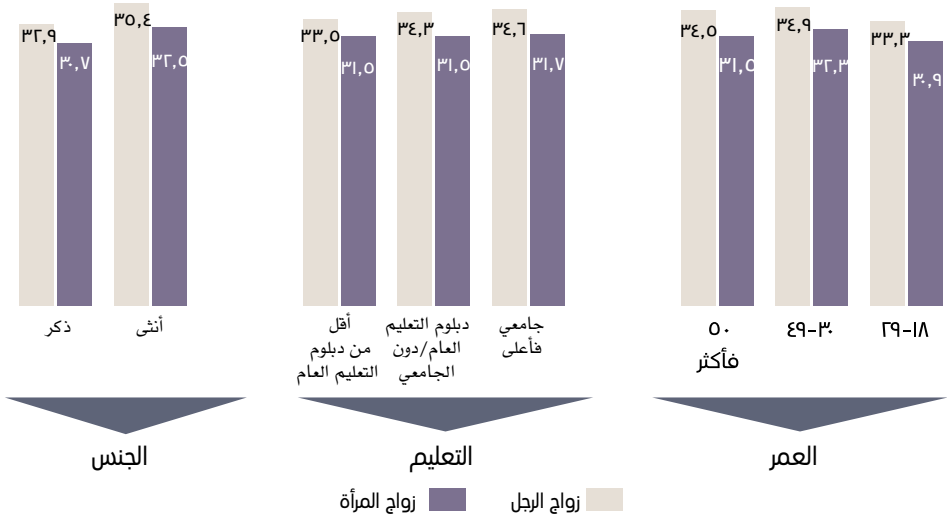
نطاق وإبعاد المحافظات والولايات والتجمعات السكانية وضعت من قبل المركز الوطني للإحصاء والمعلومات لأغراض احصائية فقط وذلك فهي ليست دقيقة ولا يجب الاعتماد عليها رسمياً.

## ٢-٢ متوسط سن تأخر الزواج حسب الخصائص الديموغرافية

يبين الشكل (٢-٢) التفاوت في متوسط سن تأخر زواج الرجل والمرأة حسب الخصائص الديموغرافية كالتالي:

- **حسب الجنس:** يزيد متوسط العمر الذي تعتبر الإناث بعده أن زواج الرجل متأخر عن الذكور (٣٥,٤ سنة مقابل ٣٢,٩ سنة على الترتيب). وكذلك بالنسبة لزواج المرأة، فيزيد متوسط العمر الذي تعتبر الإناث بعده أن زواج المرأة متأخر عن الذكور (٣٢,٥ سنة مقابل ٣٠,٧ سنة على الترتيب).
- **حسب التعليم:** يزيد متوسط سن تأخر زواج الرجل كلما زاد المستوى التعليمي، حيث بلغ المتوسط ٣٣,٥ سنة للأفراد الحاصلون على تعليم أقل من دبلوم التعليم العام، مقابل ٣٤,٦ سنة للحاصلين على تعليم جامعي فأعلى. في حين لا توجد اختلافات تذكر في متوسط سن تأخر سن زواج المرأة حسب المستويات التعليمية للأفراد.
- **حسب العمر:** يرى الأفراد في الفئة العمرية (٣٠ إلى ٤٩) سنة أن ٣٤,٩ سنة هو متوسط العمر الذي يعتبر بعده أن زواج الرجل متأخر وأن ٣٢,٣ سنة هو متوسط العمر الذي يعتبر بعده أن زواج المرأة متأخر.

شكل(٢ - ٢):متوسط سن تأخر الزواج حسب الخصائص الديموغرافية(سنة)



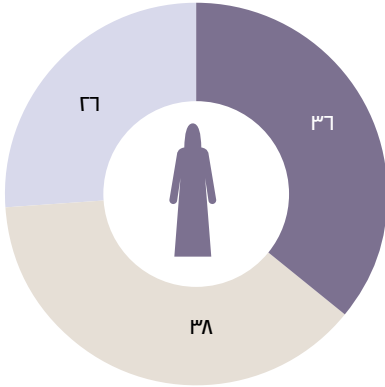


### ٣- انتشار تأخر سن الزواج

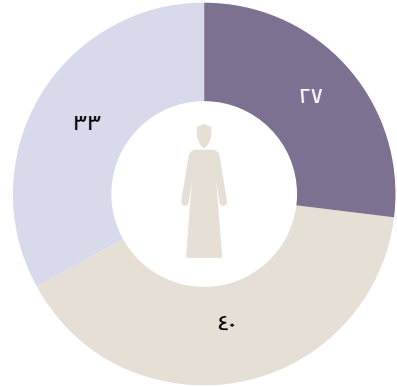
تم سؤال المشاركين في الاستطلاع « بشكل عام ، هل ترى أن تأخر سن زواج الرجل (منتشر بشكل كبير أو منتشر إلى حد ما أو غير منتشر) في المجتمع الذي تعيش به؟ ، وأشارت النتائج إلى أن:

- ربع المواطنين تقريباً ذكروا بأن تأخر سن زواج الرجل منتشر بشكل كبير ، ٤٠٪ منهم يرون أنه منتشر إلى حد ما ، بينما ذكر ٣٣٪ أنه غير منتشر.
- ذكر أكثر من ثلث المواطنين أن تأخر سن زواج المرأة منتشر بشكل كبير ، ٣٨٪ يرون أنه منتشر إلى حد ما ، بينما ذكر ٢٦٪ أنه غير منتشر.

شكل (٣ - ٢):مدى انتشار تأخر سن زواج المرأة (%)



شكل (٣ - ١):مدى انتشار تأخر سن زواج الرجل (%)



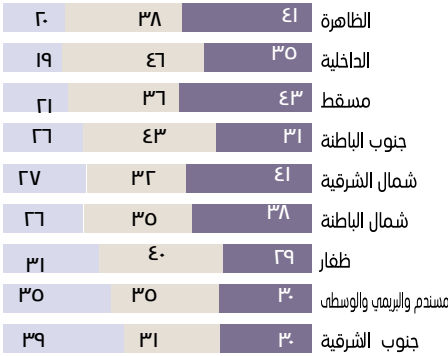
غير منتشر ٢٦ ٣٣ ٤٠ ٣٦ ٣٨ ٢٧

### ٣-١ انتشار تأخر سن الزواج حسب المحافظات

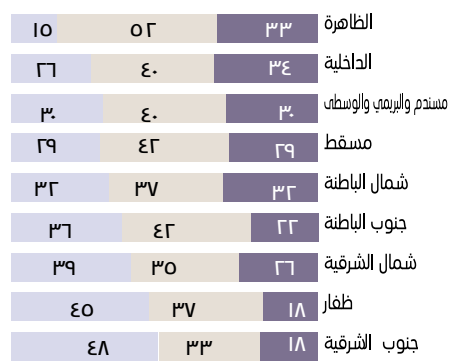
تظهر النتائج في الشكلين (٣-٣) و (٣-٤) التفاوت في نسب الاعتقاد بانتشار تأخر الزواج حسب المحافظات. وبشكل عام ، فإن محافظتي الظاهرة والداخلية هما أكثر المحافظات التي ينتشر بهما الاعتقاد بتأخر سن الزواج ، في حين أن أقلها هي محافظة جنوب الشرقية ، وذلك وفق النسب التالية:

- أكثر المحافظات التي ينتشر بها تأخر سن زواج الرجل بدرجة أو بأخرى هي محافظة الظاهرة بنسبة ٨٥ ٪ ، تليها محافظة الداخلية بنسبة ٧٤ ٪ ، وأقلها محافظة جنوب الشرقية بنسبة ٥١ ٪.
- أكثر المحافظات التي ينتشر بها تأخر سن زواج المرأة بدرجة أو بأخرى هي محافظة الداخلية بنسبة ٨١ ٪ ، تليها محافظة الظاهرة بنسبة ٧٩ ٪ ، وأقلها محافظة جنوب الشرقية بنسبة ٦١ ٪.

شكل (٣ - ٤): مدي انتشار تأخر سن زواج المرأة حسب المحافظات (٪)



شكل (٣ - ٣): مدي انتشار تأخر سن زواج الرجل حسب المحافظات (٪)



متنشر بشكل كبير متنشر إلى حد ما غير متنشر

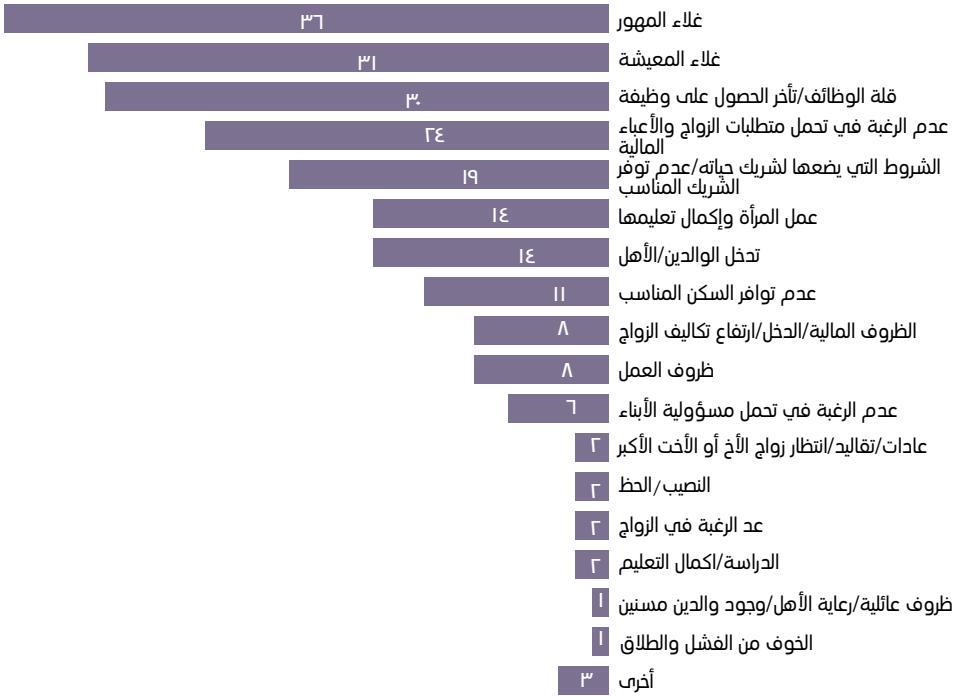


## ٤- أسباب تأخر سن الزواج

تم سؤال الأفراد عن أهم أسباب تأخر سن الزواج بشكل عام ، وكانت النتائج كالتالي:

- جاء غلاء المهور كأول الأسباب التي تؤدي إلى تأخر سن الزواج بنسبة ٣٦٪.
- غلاء المعيشة (عدم القدرة على تحمل مصاريف المعيشة) كثاني أهم الأسباب بنسبة ٣١٪.
- كان ثالث الأسباب وراء تأخر سن الزواج هو قلة الوظائف أو تأخر الحصول على وظيفة بنسبة ٣٠٪.

شكل (٤ - ١): أسباب تأخر سن الزواج (%)

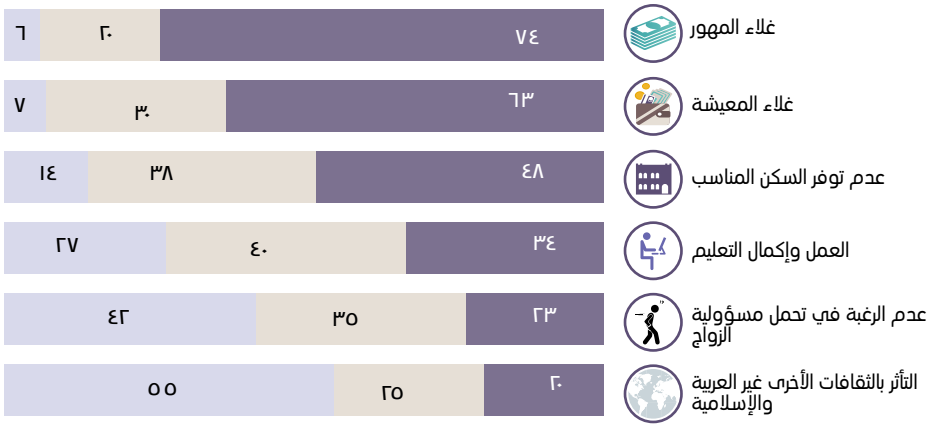


## ٤-١ تأثير بعض العوامل على تأخر سن الزواج

تم سؤال المشاركين في الاستطلاع عن رأيهم عن بعض الأمور التي قد تؤدي إلى تأخر سن الزواج ، والشكل (٤-٢) يظهر تأثير كل من تلك الأمور على تأخر سن الزواج من وجهة نظرهم.

- ذكر ٧٤٪ من المواطنين أن غلاء المهور له تأثير بدرجة كبيرة على تأخر سن الزواج ، يليه غلاء المعيشة بنسبة ٦٣٪ ، ثم عدم توافر السكن المناسب (٤٨٪).
- يعتقد ٢٠٪ من المواطنين أن التأثير بالثقافات الأخرى غير العربية والإسلامية لها دور كبير في تأخر سن الزواج ، وهي أقل النسب ، تليها عدم الرغبة في تحمل مسؤولية الزواج (٢٣٪).

شكل (٤ - ٢): تأثير بعض العوامل على تأخر سن الزواج (%)



تؤثر بدرجة كبيرة    تؤثر بدرجة متوسطة    تؤثر بدرجة بسيطة

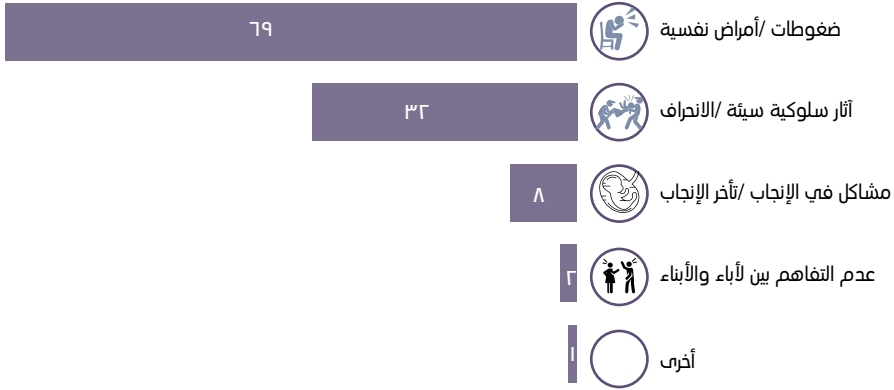


## 0- الآثار المحتملة من تأخر سن الزواج على الفرد والمجتمع

من وجهة نظر المشاركين في الاستطلاع ، هناك بعض الآثار المحتملة من تأخر سن الزواج على الفرد ، وأهمها كالتالي:

- يرى ٦٩٪ من الأفراد باحتمال حدوث ضغوطات وأمراض نفسية.
- ٣٢٪ من الأفراد يعتقدون بإمكانية حدوث آثار سلوكية سيئة أو الانحراف.
- يرى ٨٪ من الأفراد احتمال حدوث مشاكل في الإنجاب أو تأخر الإنجاب.

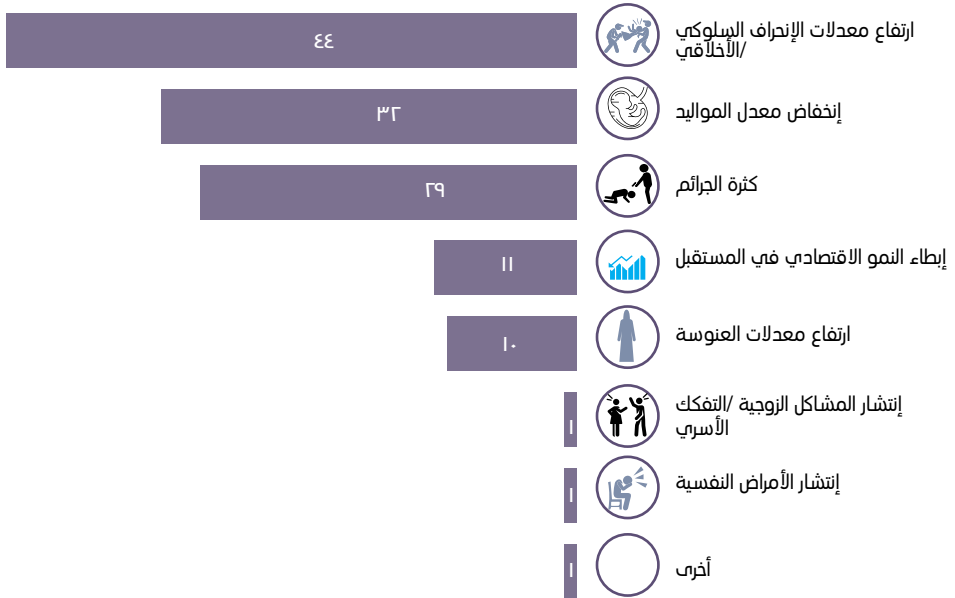
شكل (0 - ١): الآثار المحتملة من تأخر سن الزواج على الفرد (%)



هناك أيضا بعض الآثار المحتملة من تأخر سن الزواج على المجتمع من وجهة نظر الأفراد ، وهي كالآتي:

- يرى ٤٤٪ من المواطنين باحتمال ارتفاع معدلات الانحراف السلوكي والأخلاقي.
- يعتقد ٣٢٪ من الأفراد باحتمالية انخفاض معدل المواليد.
- يرى ٢٩٪ من الأفراد باحتمال كثرة حدوث الجرائم.
- يعتقد ١١٪ من المواطنين باحتمالية إبطاء النمو الاقتصادي في المستقبل.

شكل (٥ - ٢): الآثار المحتملة من تأخر سن الزواج على المجتمع





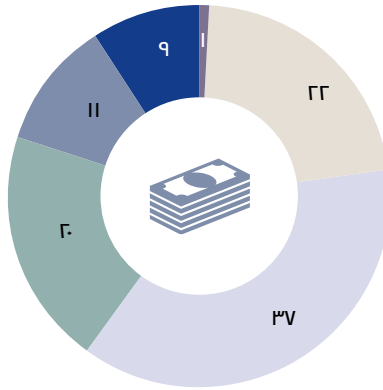


## ٦- تكلفة الزواج

تم سؤال الأفراد المشاركين في الاستطلاع «كم يبلغ متوسط تكلفة الزواج ككل في المجتمع الذي تعيش به؟ والتي تشمل المهر وتكلفة عقد القران والزواج وتجهيزات المسكن وغيرها»، وكانت النتائج كالتالي:

- ذكر ٣٧٪ من الأفراد أن تكلفة الزواج في مجتمعاتهم تتراوح بين ١٠ آلاف إلى ١٥ ألف ريال عماني.
- في حين ٣٩٪ من العمانيين صرحوا بأن تكلفة الزواج قد تزيد عن ١٥ ألف ريال عماني.

شكل (٦ - ١): إجمالي تكلفة الزواج (%)



أقل من ٥٠٠٠ ٥٠٠٠ - ١٠٠٠٠ ١٠٠٠٠ - ٢٠٠٠٠ ٢٠٠٠٠ - ٢٥٠٠٠ فأكثر

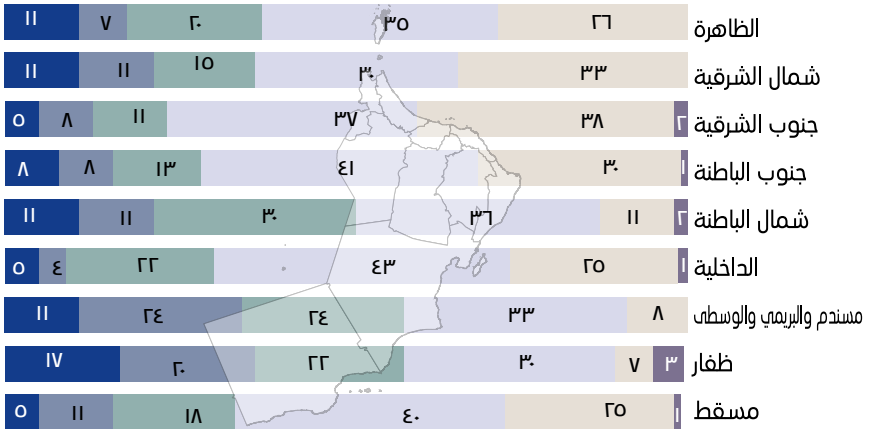


## ١-٦ تكلفة الزواج حسب المحافظات

الشكل (٦-٢) يوضح إجمالي تكلفة الزواج حسب محافظات السلطنة.

- ٧٥٪ من الأفراد في محافظة جنوب الشرقية ذكروا أن تكلفة الزواج في مجتمعهم أقل من ١٥ ألف ريال عماني ، تليها محافظة جنوب الباطنة بنسبة ٧٢٪.
- ٥٩٪ من مواطني محافظة ظفار ومحافظات مسندم والبريمي والوسطى مجتمعة ذكروا أن تكلفة الزواج لديهم ١٥ ألف ريال عماني وأكثر.

شكل (٦ - ٢):تكلفة الزواج حسب المحافظات(٪)



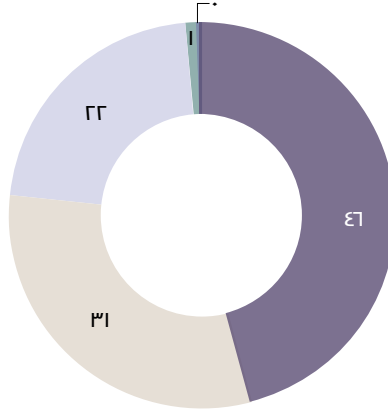
أقل من ٥٠٠٠ ٥٠٠٠ - ١٠٠٠٠ ١٠٠٠٠ - ٢٠٠٠٠ ٢٠٠٠٠ - ٣٠٠٠٠ ٣٠٠٠٠ فأكثر



## ٧- الرأي حول تكلفة الزواج

- تم سؤال المشاركين في الاستطلاع « ما رأيك في تكلفة الزواج حالياً؟ » وكانت النتائج كالتالي:
- أكثر من ثلاثة أرباع المواطنين يرون أن تكلفة الزواج عالية بدرجة أو بأخرى.
  - في حين ٢٢٪ من المواطنين يرون أنها تكلفة مناسبة.

شكل (٧ - أ): الرأي حول تكلفة الزواج (%)



رخيصة جداً ■ عالية جداً ■ عالية ■ مناسبة ■ رخيصة ■ رخيصة جداً




## ١-٧ الرأي حول تكلفة الزواج حسب المحافظات

الشكل (٧-٢) يوضح تفاوت الرأي حول تكلفة الزواج حسب محافظات السلطنة.

- ذكر ٨٨٪ من الأفراد في محافظات مسندم والبريمي والوسطى ومجتمعة بأن تكلفة الزواج عالية أو عالية جدا ، وهي أعلى النسب ، ويليهما الأفراد في محافظة شمال الباطنة (٨٧٪).
- ٦٣٪ من الأفراد في محافظة شمال الشرقية ذكروا بأن تكلفة الزواج عالية أو عالية جدا وهي أقل النسب.

شكل (٧ - ٢): الرأي حول تكلفة الزواج حسب المحافظات (%)



■ عالية جدا ■ عالية ■ مناسبة ■ رخيصة جدا

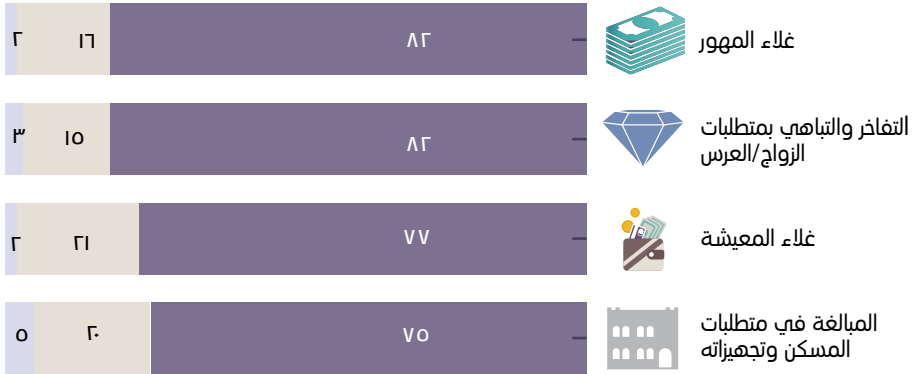


## ٨- عوامل ارتفاع تكلفة الزواج

تم سؤال الأفراد الذين صرحوا بأن تكلفة الزواج حالياً عالية أو عالية جداً عن تأثير بعض العوامل على ارتفاع تكلفة الزواج ، وأشارت النتائج إلى أن:

- غلاء المهور والتفاخر والتباهي بمتطلبات الزواج هما أكثر العوامل التي تؤدي بدرجة كبيرة إلى ارتفاع تكاليف الزواج (٨٢٪ لكل منهما).
- أقل العوامل تأثيراً كانت المبالغة في متطلبات المسكن وتجهيزاته بنسبة ٧٥٪ ، يليهما غلاء المعيشة بنسبة ٧٧٪.

شكل (٨ - أ): تأثير بعض العوامل على ارتفاع تكلفة الزواج (%)



درجة قليلة

درجة متوسطة

درجة كبيرة

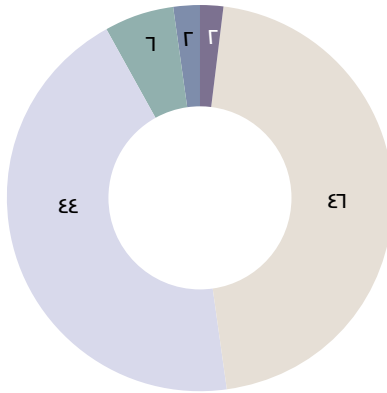


## ٩- متوسط تكلفة المهور

تم سؤال الأفراد « كم يبلغ متوسط تكلفة المهور في المجتمع الذي تعيش به؟ » ، وكانت النتائج كالتالي:

- ٤٦٪ من الأفراد صرحوا بأن متوسط المهور في مجتمعاتهم يتراوح ما بين ٣ إلى ٦ الاف ريال عماني.
- ٤٤٪ من الأفراد ذكروا بأن متوسط المهور لديهم تتراوح ما بين ٦ إلى ٩ الاف ريال عماني.

شكل (٩ - ١): متوسط تكلفة المهور (%)



■ أقل من ٣٠٠٠ ■ ٣٠٠٠ - ٦٠٠٠ ■ ٦٠٠٠ - ٩٠٠٠ ■ ٩٠٠٠ - ١٢٠٠٠ ■ ١٢٠٠٠ فأكثر

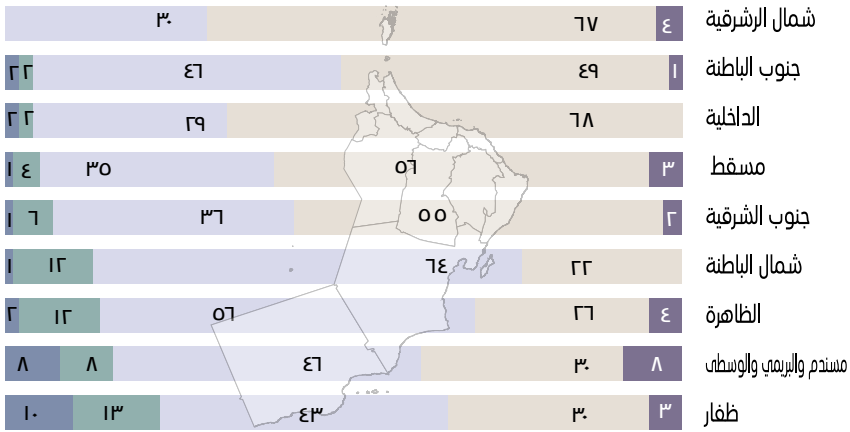


## ١-٩ متوسط تكلفة المهور حسب المحافظات

الشكل (٩-٢) يوضح تفاوت الرأي حول تكلفة الزواج حسب محافظات السلطنة.

- ٧١٪ من المواطنين في محافظة شمال الشرقية ذكروا أن متوسط المهور لديهم أقل من ٦ آلاف ريال.
- ٦٤٪ من مواطني محافظة شمال الباطنة ذكروا أن متوسط تكلفة المهور تتراوح ما بين ٦ إلى ٩ آلاف ريال عماني ، وهي أعلى النسب. تليها محافظة الظاهرة ٥٦٪.
- في حين ٢٣٪ من مواطني محافظة ظفار يزيد متوسط المهور لديهم عن ٩ آلاف ريال عماني.

شكل (٩ - ١): متوسط تكلفة المهور حسب المحافظات (%)



■ أقل من ٣٠٠٠ ■ ٣٠٠٠ - ٦٠٠٠ ■ ٦٠٠٠ - ٩٠٠٠ ■ ٩٠٠٠ - ١٢٠٠٠ ■ أكثر من ١٢٠٠٠

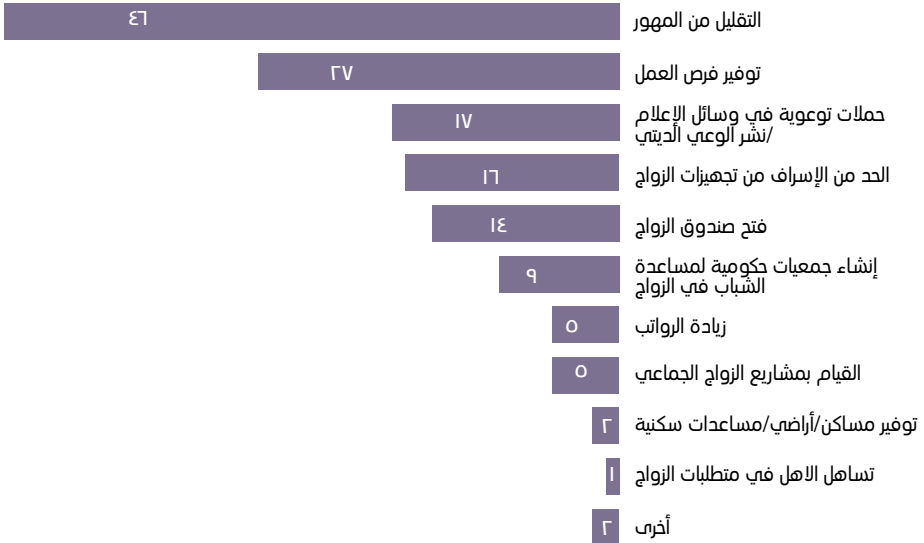


## ١٠- مقترحات للتغلب على تأخر سن الزواج

أبدى المشاركون في الاستطلاع العديد من المقترحات للتغلب على تأخر سن الزواج يعرضها الشكل (١٠) - (١) ، وكان أهمها:

- التقليل من المهور بنسبة ٤٦٪ ، كون ارتفاع المهور أهم الأسباب وراء تأخر سن الزواج.
- توفير فرص العمل بنسبة ٢٧٪.
- ضرورة وجود حملات توعوية في وسائل الإعلام حول الزواج وأهميته (١٧٪) ، يليه الحد من الإسراف في تجهيزات الزفاف بنسبة ١٦٪.

شكل (١٠ - ١): مقترحات للتغلب على تأخر سن الزواج (%)







+968 9145 9145



80076274



[www.ncsi.gov.om](http://www.ncsi.gov.om)



@NCSIoman info@NCSl.gov.om

