

المركز الوطني  
للإحصاء  
والمعلومات

تعزير المعرفة

سلطنة عُمان



# التقرير الشهري للمؤشرات السياحية

ديسمبر 2020



+968 91459145 - +968 80076274

ncsi.gov.om -info@ncsi.gov.om


@ncsioman



110  
ألف زائر

إجمالي زوار السفن السياحية حتى  
شهر فبراير.


أعلى 5 جنسيات



875  
ألف زائر

إجمالي عدد الزوار القادمون إلى  
السلطنة حتى شهر ديسمبر.\*\*

أعلى 5 جنسيات



1,7  
مليون زائر

إجمالي عدد الزوار  
المغادرون من السلطنة  
حتى شهر ديسمبر

إجمالي عدد نزلاء  
الفنادق (3-5)  
نجوم حتى شهر  
ديسمبر.

842  
ألف نزيل

إجمالي إيرادات  
الفنادق (3-5)  
نجوم حتى شهر  
ديسمبر.

85  
مليون ريال عماني

# 1- أعداد الزوار القادمون والمغادرون

37 ألف زائر

إجمالي عدد الزوار القادمون إلى السلطنة خلال شهر ديسمبر 2020م.

90.6 %

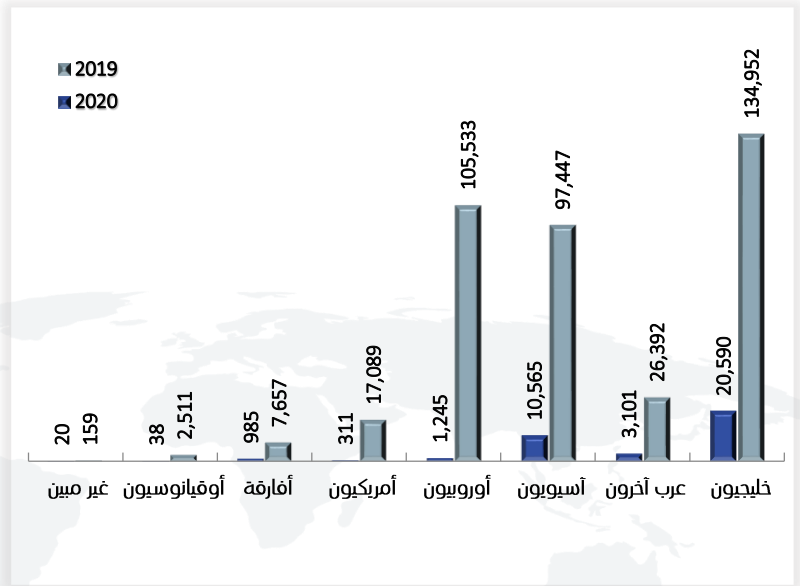
نسبة انخفاض عدد الزوار القادمون إلى السلطنة في شهر ديسمبر 2020م، مقارنة بنفس الشهر من العام السابق والبالغ عددهم (392) ألف زائر.

احتل الزوار الخليجيون المرتبة الأولى، حيث بلغ عددهم (20590) زائر مشكلين ما نسبته (55.9%) خلال شهر ديسمبر 2020م .

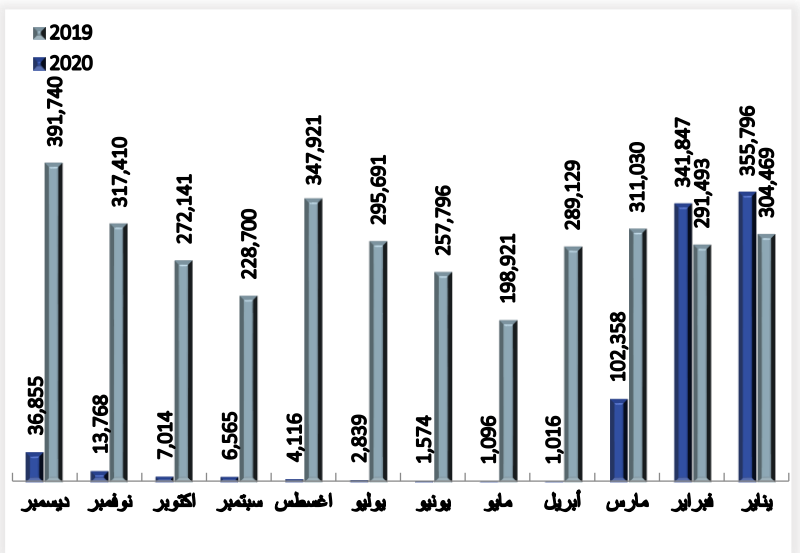
جاء الهنود في المرتبة الثانية يليهم الباكستانيون والصينيون في المرتبة الثالثة والرابعة على التوالي، حيث شكلوا ما نسبته (14.8%) و (3.6%) و (3%) خلال شهر ديسمبر 2020م.

## 1-1 القادمون\*

شكل (1) : عدد الزوار القادمون، حسب مجموعة الجنسيات لشهر ديسمبر ، 2019م - 2020م



شكل (2) : عدد الزوار القادمون حسب الأشهر ، 2019م - 2020م



عدد الزوار

\* يتضمن عدد زوار السفن السياحية.

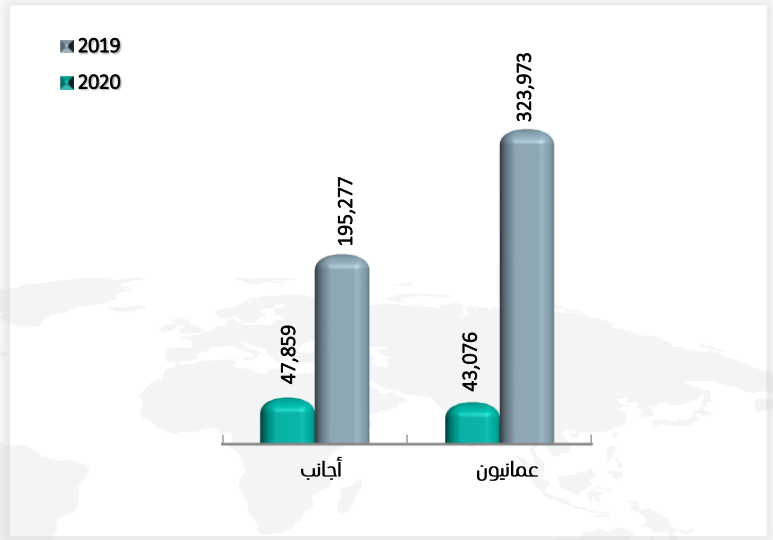
91

ألف زائر

إجمالي عدد الزوار  
المغادرون من السلطنة  
خلال شهر ديسمبر  
2020م.

## 1-2 المغادرون

شكل (3): عدد الزوار المغادرون خلال شهر ديسمبر ، 2019 م - 2020 م

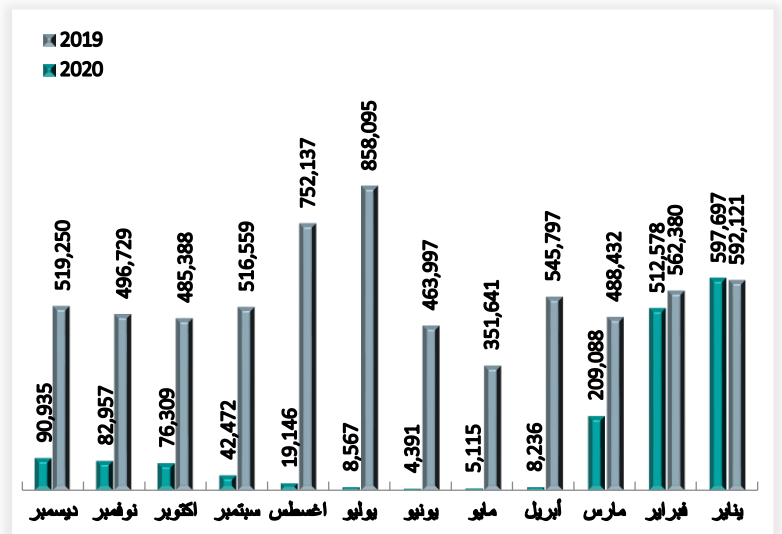


شكل الزوار المغادرون من  
العُمانيين ما نسبته  
(47.4%) من إجمالي  
الزوار المغادرون من  
السلطنة خلال شهر  
ديسمبر 2020م.

82.5%

نسبة انخفاض عدد الزوار  
المغادرون من السلطنة  
في شهر ديسمبر  
2020م، مقارنة بنفس  
الشهر من العام السابق  
(519) والبالغ عددهم  
ألف زائر.

شكل (4): عدد الزوار المغادرون حسب الأشهر ، 2019 م - 2020 م



86.7%

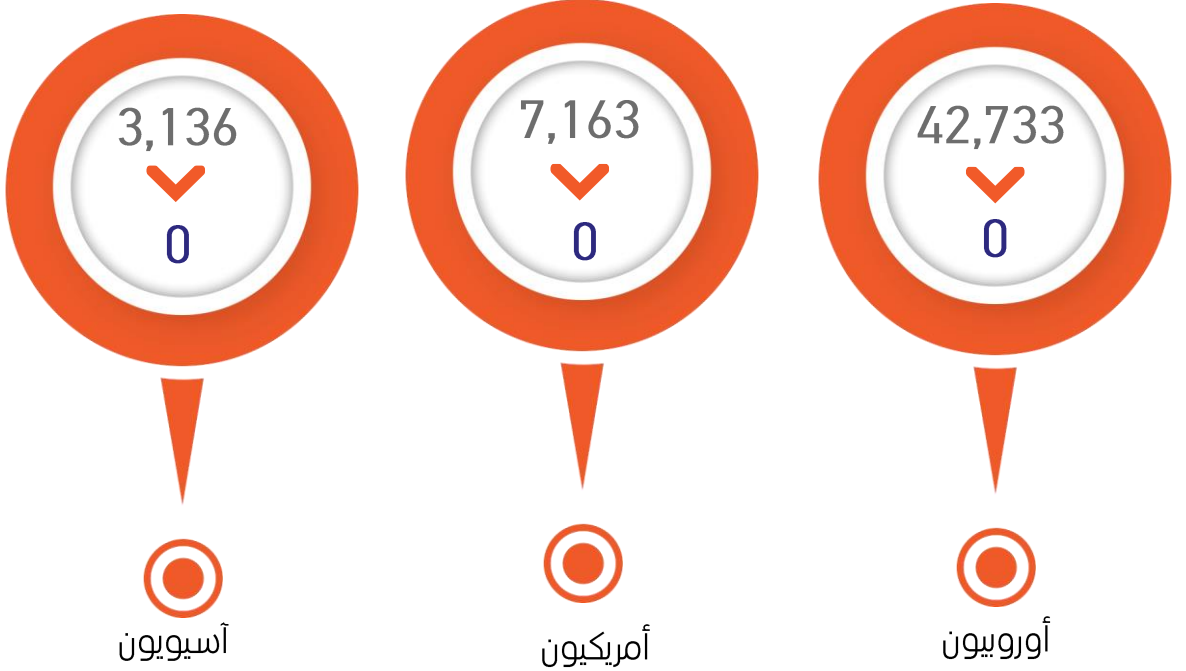
نسبة انخفاض العُمانيين  
المغادرين خلال شهر  
ديسمبر 2020م، مقارنة  
بنفس الشهر من العام  
السابق.

عدد الزوار

## 2- زوار السفن السياحية\*

شكل (5) : عدد زوار السفن السياحية حسب مجموعة الجنسيات لشهر ديسمبر ، 2019 م - 2020 م

2019 ■  
2020 ■



100.0  
%

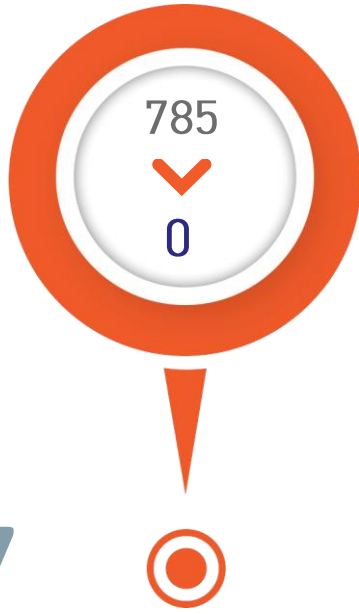
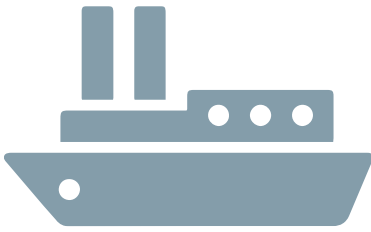
نسبة انخفاض زوار السفن السياحية خلال شهر ديسمبر 2020م مقارنة بالشهر السابق والبالغ عددهم (0) آلاف زائر.

0.0  
%

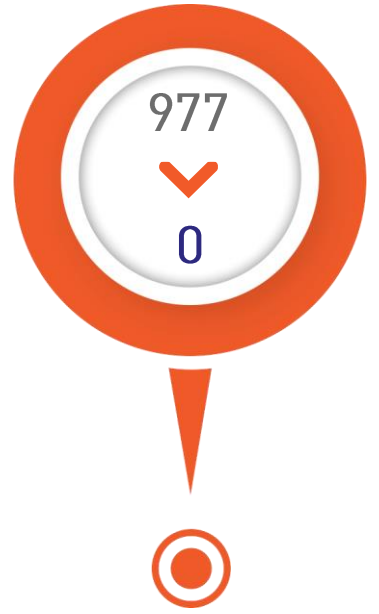
نسبة الزوار الأوروبيون من إجمالي الزوار، أغلبهم من الجنسية الألمانية بنسبة (0) %.

100.0  
%

نسبة انخفاض زوار السفن السياحية خلال شهر ديسمبر 2020م مقارنة بنفس الفترة من العام السابق والبالغ عددهم (55) آلاف زائر.

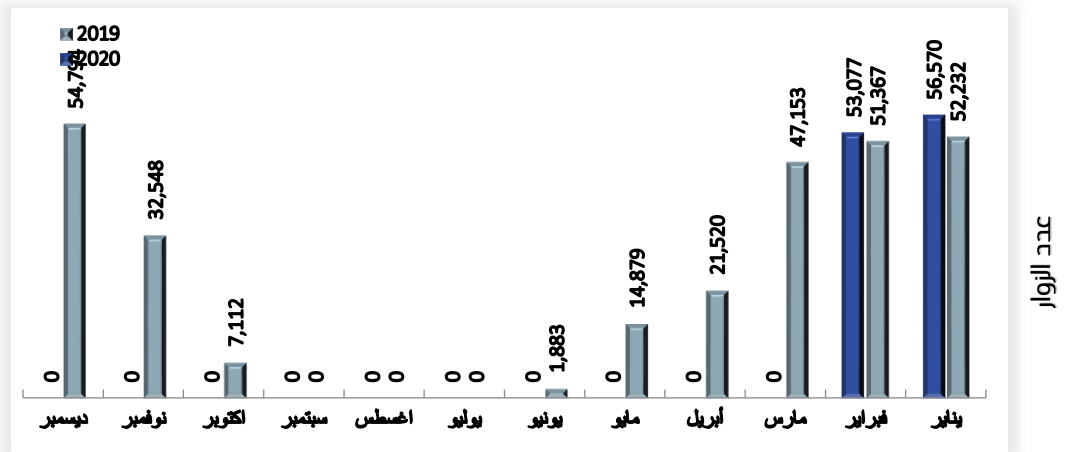


أوقيانيسيون



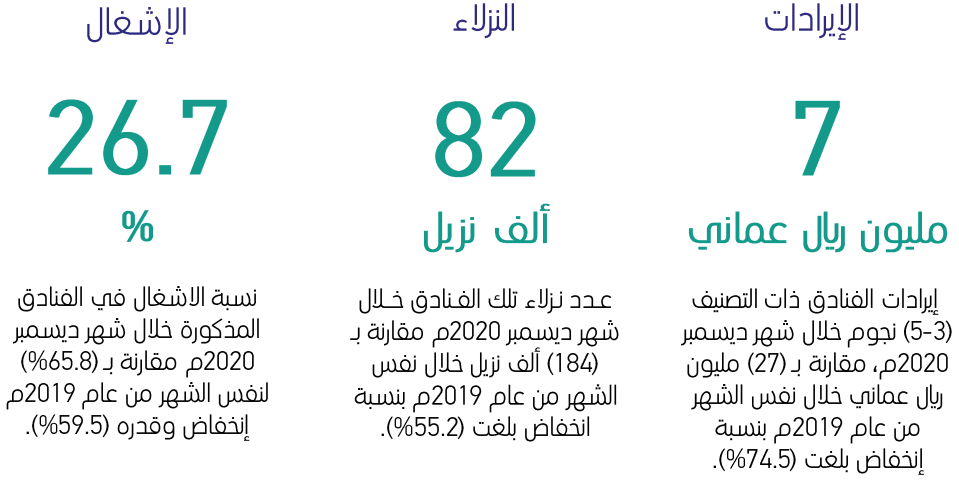
أفارقة

شكل (6) : عدد زوار السفن السياحية حسب الأشهر ، 2019 م - 2020 م



\* المنفذ البحري مغلق بسبب الجائحة منذ شهر مارس 2020

### 3- خدمات وسائل الإيواء



شكل (7) خدمات وسائل الإيواء: عدد النزلاء حسب مجموعة الجنسيات لشهر ديسمبر ، 2019 م- 2020 م

Chart (7): Accommodation Services: Number of guests, by nationalities for the month of December , 2019 – 2020

■ 2019

■ 2020



### 3- Accommodation Services

#### Revenues

7

Million Omani Rial

The revenues of (3-5 stars) hotels during the month of December 2020, compared to (27) million Omani Rial in December 2019 with a decrease of (74.5%).

#### Guests

82

Thousands

Total number of guests in the hotels during the month of December 2020 compared to (184) thousands guest during the same month in the year 2019 with a decrease of (55.2%).

#### Occupancy

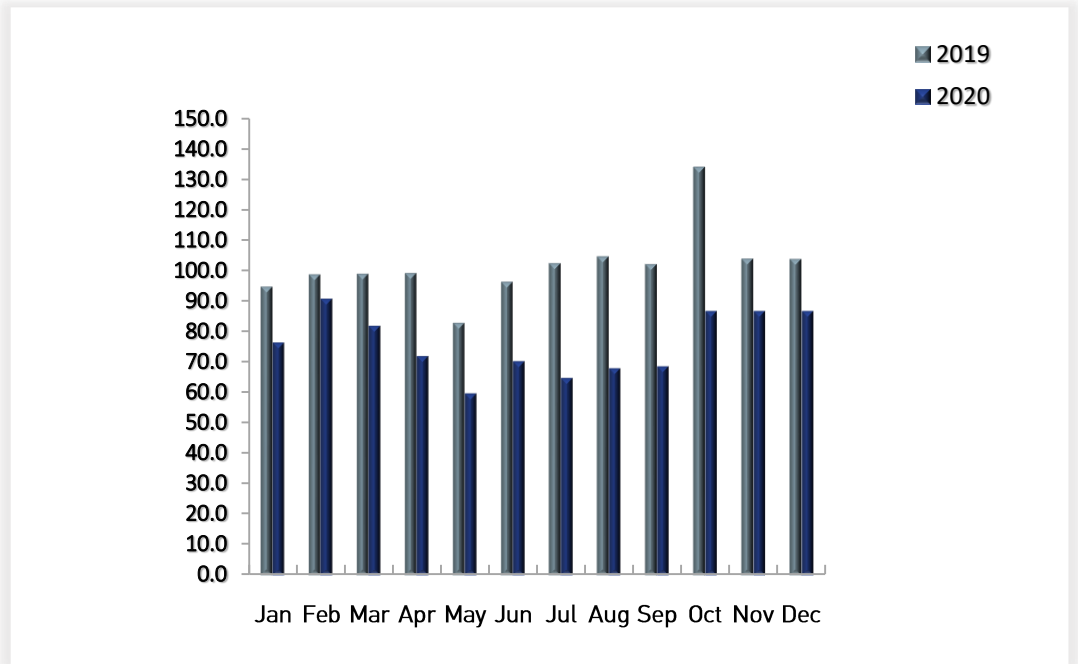
26.7

%

Total occupancy rate in hotels mentioned during the month of December 2020, compared to (65.8%) in December 2019, with a decrease of (59.5%).

شكل (8) : مؤشر أسعار الغرف\* حسب الأشهر، 2019م- 2020م

Chart (8): Accommodation Price Index (ASPI)\* by months, 2019– 2020



\* Rooms price index for sample of hotels.

\* مؤشر أسعار الغرف لعينة من الفنادق.



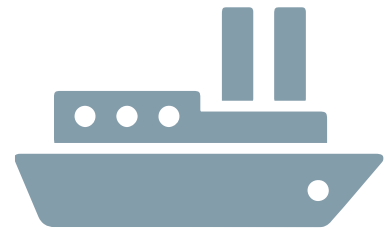


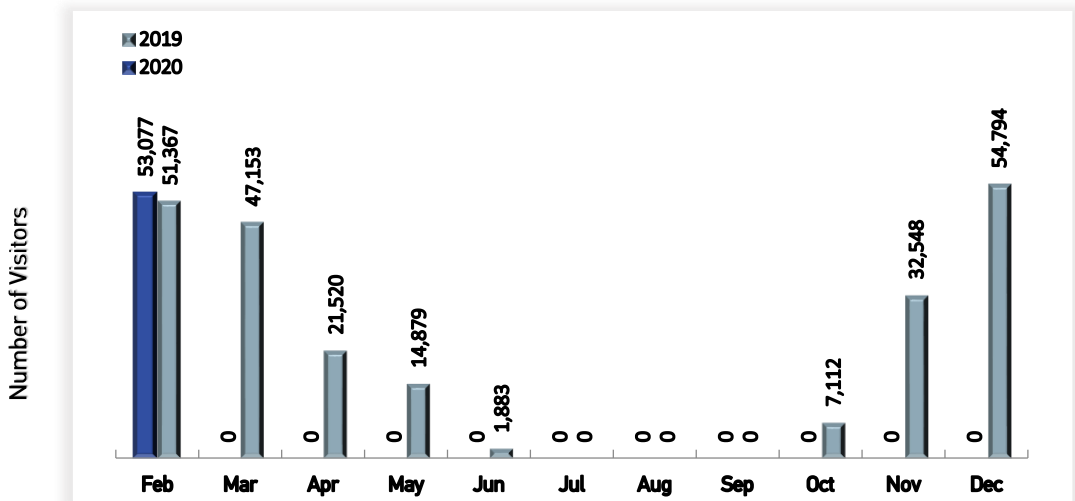


Chart (6): Number of Cruise Ships Visitors by months, 2019– 2020

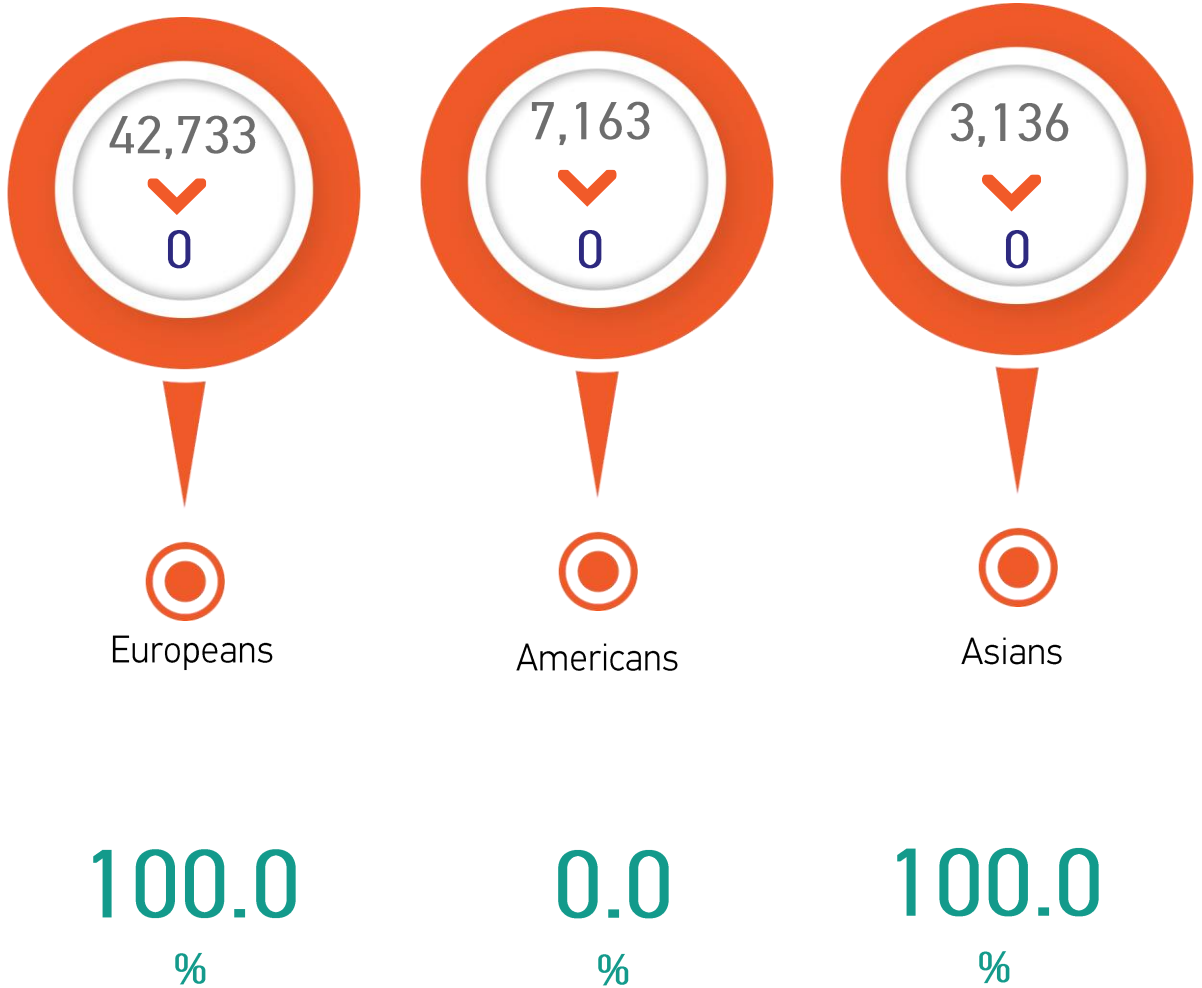


\* The port has been closed due to the pandemic since March 2020

## 2- Cruise Ships Visitors\*

Chart (5): Number of Cruise Ships Visitors by nationalities for the month of December , 2019– 2020

■ 2019  
■ 2020



Percentage decrease in cruise ship visitors during the month of December 2020, compared to the same month of the previous year, totaling (55) thousand visitors.

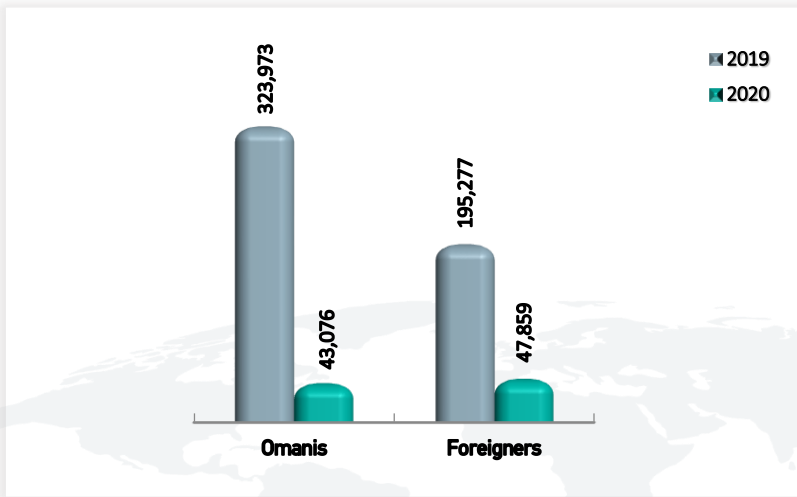
Percentage of European visitors from the total of visitors, most of them are German nationality (0.0)%.

Percentage decrease in cruise ship visitors during the month of December 2020, compared to the previous month , totaling (0) thousand visitors.

\* The port has been closed due to the pandemic since March 2020

## 1-2 Outbound Visitors

Chart (3): Number of Outbound visitors, for the month of December 2019–2020



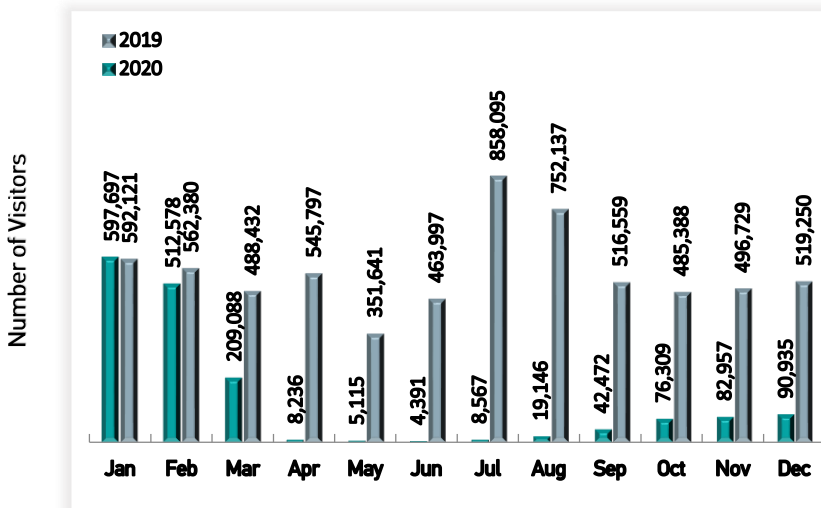
91

Thousand Visitors

The Number of visitors departing from the Sultanate during the month of December 2020.

The Omanis departures form (47.4%) from the total of visitors departing the Sultanate during the month of December 2020.

Chart (4): Number of Outbound Visitors by month's, 2019–2020



82.5 %

The decrease of Outbound visitors in December 2020, compared to the same month of the previous year.

86.7 %

The decrease in the Omani's departures in December 2020, compared to the same month of the previous year.

# 1- Number of Inbound and Outbound Visitors

## 1-1 Inbound Visitors \*

Chart (1): Number of Inbound Visitors, by nationalities group for the month of December , 2019– 2020

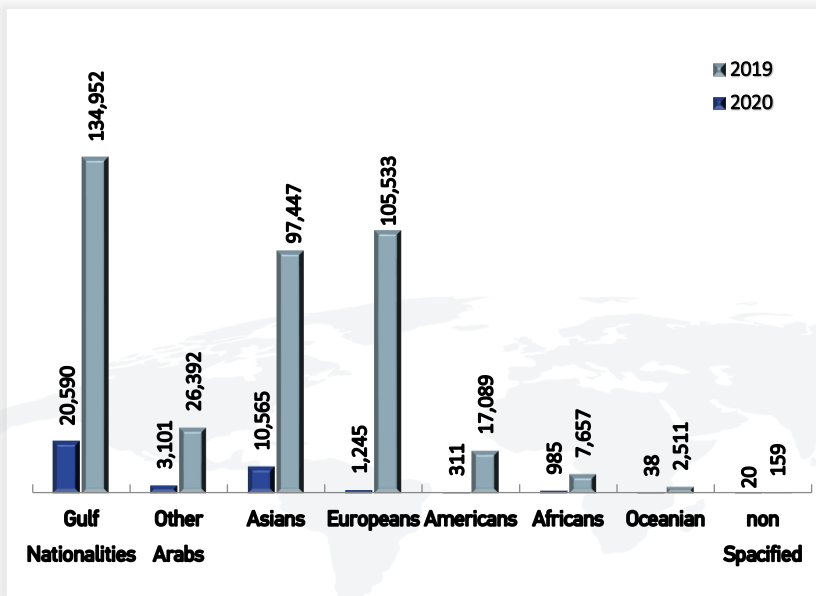
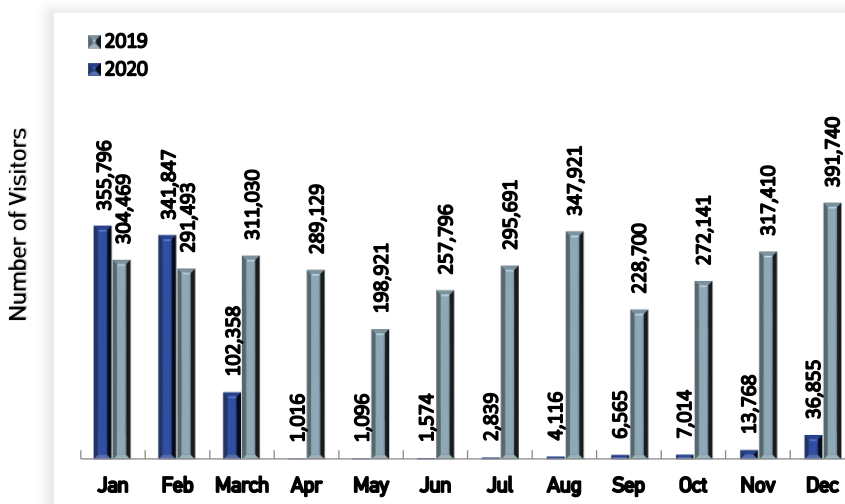


Chart (2): Number of Inbound Visitors by month's, 2019– 2020



\* Include Cruise ship visitors.

37

Thousand Visitors

Total numbers of visitors arriving to the Sultanate during the month of December 2020.

90.6%

The decrease in Inbound visitors during the month of December 2020, compared to the same month of the previous year.

The Gulf visitors come at the first place, where their number reached (20590) visitors forming (55.9%) during the month of December 2020.

The Indian , Pakistani and Chinese nationalities came at the 2<sup>nd</sup> , 3<sup>rd</sup> & 4<sup>th</sup> place consecutively. They formed (14.8) , (3.6)% & (3)% in December 2020.

# 875

## Thousand Visitors

The total number of visitors arriving to the Sultanate till the month of December .\*\*

### THE TOP FIVE NATIONALITIES

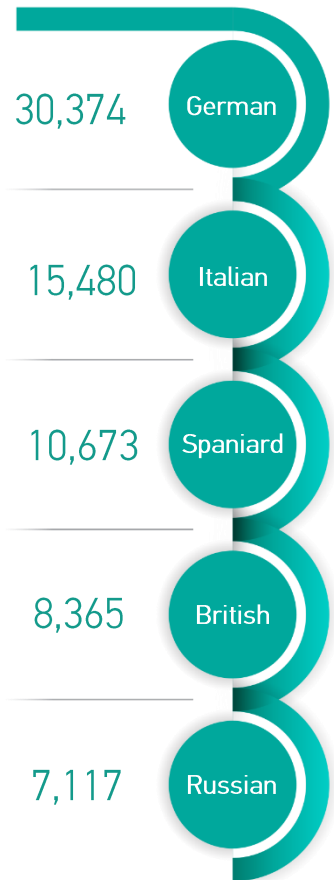


# 110

## Thousand Visitors

The total number of cruise ships visitors till the month of February.

### THE TOP FIVE NATIONALITIES



# 1.7 Million Visitors

The total number of visitors departing the Sultanate till the month of December .

Total of (3-5 stars) hotel revenues till the month of December .

# 85

Million Omani Rials

Total number of guests in (3-5 stars) hotel till the month of December .

# 842

Thousand Guests

\* All data in the report are preliminary.

\*\* Include Cruise ship visitors.



NATIONAL CENTRE  
FOR STATISTICS  
& INFORMATION

Enhancing Knowledge

SULTANATE OF OMAN

# Monthly Tourism Index Report

December 2020



+968 91459145 - +968 80076274

ncsi.gov.om -info@ncsi.gov.om

 @ncsioman

