

المركز الوطني
للإحصاء
والمعلومات

تعزير المعرفة

سلطنة عُمان



التقرير الشهري للمؤشرات السياحية

مارس 2020



+968 91459145 - +968 80076274

ncsi.gov.om - info@ncsi.gov.om


@ ncsioman



110
ألف زائر

إجمالي زوار السفن السياحية حتى
شهر فبراير.

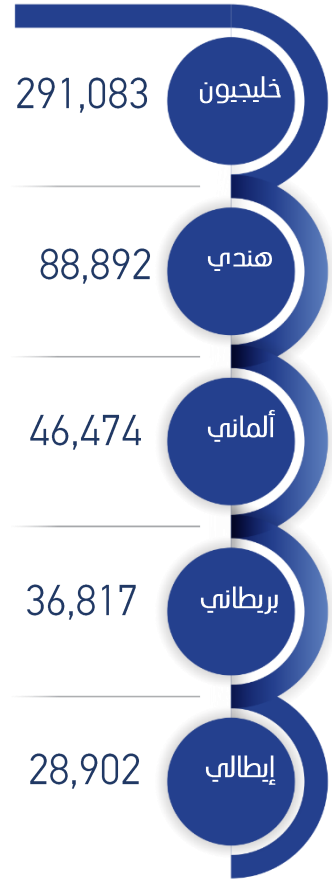
أعلى 5 جنسيات



792
ألف زائر

إجمالي عدد الزوار القادمون إلى
السلطنة حتى شهر مارس.**

أعلى 5 جنسيات



1,3
مليون زائر

إجمالي عدد الزوار
المغادرون من السلطنة
حتى شهر مارس.

إجمالي عدد نزلاء
الفنادق (3-5)
نجوم حتى شهر
مارس.

390
ألف نزيل

إجمالي إيرادات
الفنادق (3-5)
نجوم حتى شهر
مارس.

54
مليون ريال عماني

1- أعداد الزوار القادمون والمغادرون

102

ألف زائر

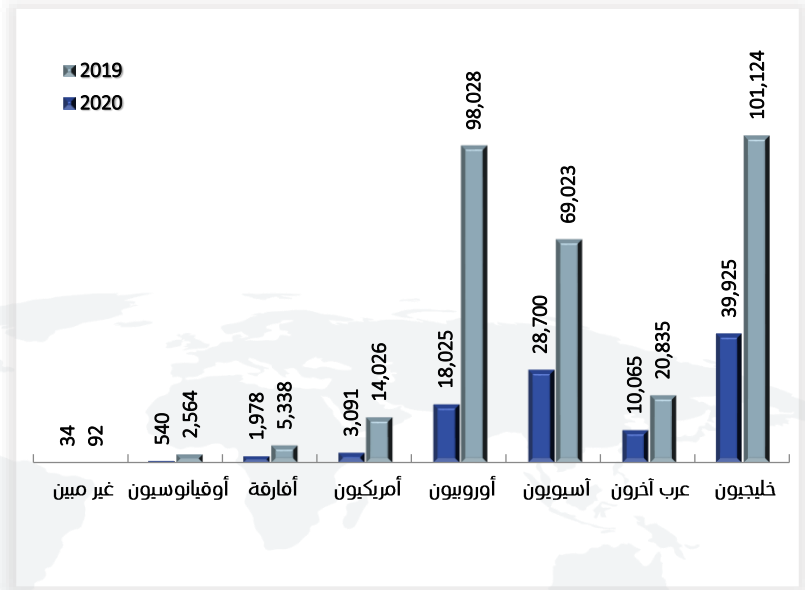
إجمالي عدد الزوار القادمون إلى السلطنة خلال شهر مارس 2020م.

67.1%

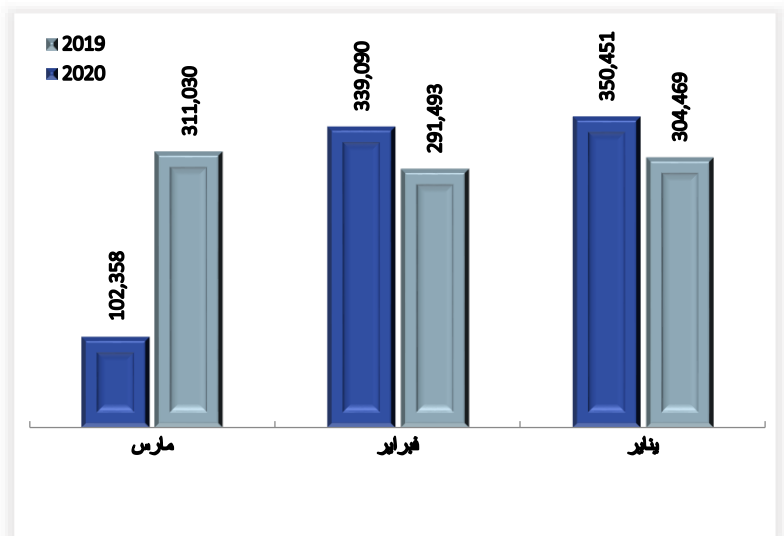
نسبة انخفاض عدد الزوار القادمون إلى السلطنة في شهر مارس 2020م، مقارنة بنفس الشهر من العام السابق والبالغ عددهم (311 ألف زائر).

1-1 القادمون*

شكل (1) : عدد الزوار القادمون، حسب مجموعة الجنسيات لشهر مارس، 2019م - 2020م



شكل (2) : عدد الزوار القادمون حسب الأشهر ، 2019م - 2020م



عدد الزوار

احتل الزوار الخليجيون المرتبة الأولى، حيث بلغ عددهم (40 ألف زائر مشكلين ما نسبته (39.0) % خلال شهر مارس 2020م .

جاءت الجنسيات الهندية، الصينية والبريطانية في المرتبة الثانية، الثالثة والرابعة على التوالي حيث شكلوا ما نسبته (14.1) %، (4.55) % و (4.50) % خلال مارس 2020م.

* يتضمن عدد زوار السفن السياحية.

209

ألف زائر

إجمالي عدد الزوار
المغادرون من السلطنة
خلال شهر مارس
2020م.

شكل الزوار المغادرون من
العُمانيين ما نسبته
(62.4%) من إجمالي
الزوار المغادرون من
السلطنة خلال شهر مارس
2020م.

57.2%

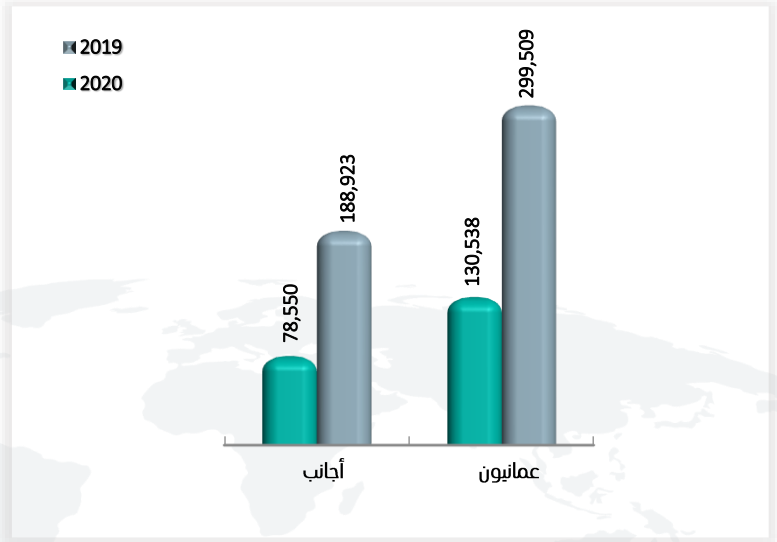
نسبة انخفاض عدد الزوار
المغادرون من السلطنة
في شهر مارس 2020م،
مقارنة بنفس الشهر من
العام السابق والبالغ
عدهم (488) ألف زائر.

56.4%

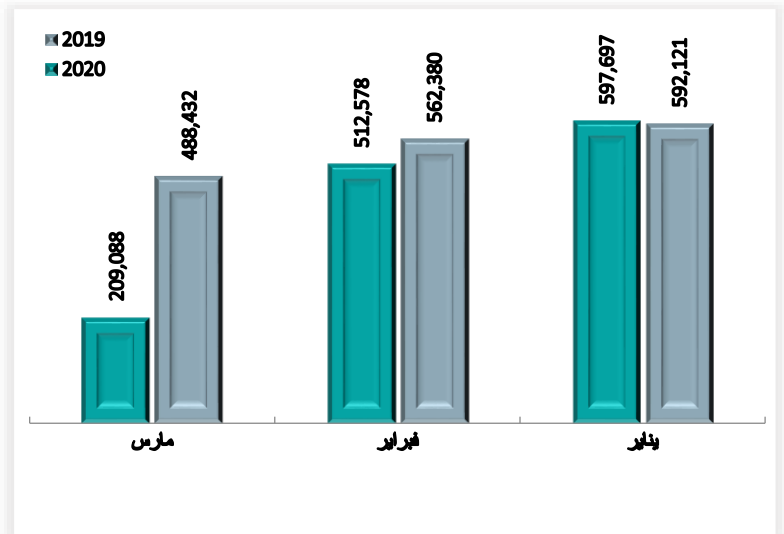
نسبة انخفاض العُمانيين
المغادرين خلال شهر
مارس 2020م، مقارنة
بنفس الشهر من العام
السابق.

1-2 المغادرون

شكل (3): عدد الزوار المغادرون خلال شهر مارس، 2019 م - 2020 م



شكل (4): عدد الزوار المغادرون حسب الأشهر، 2019 م - 2020 م

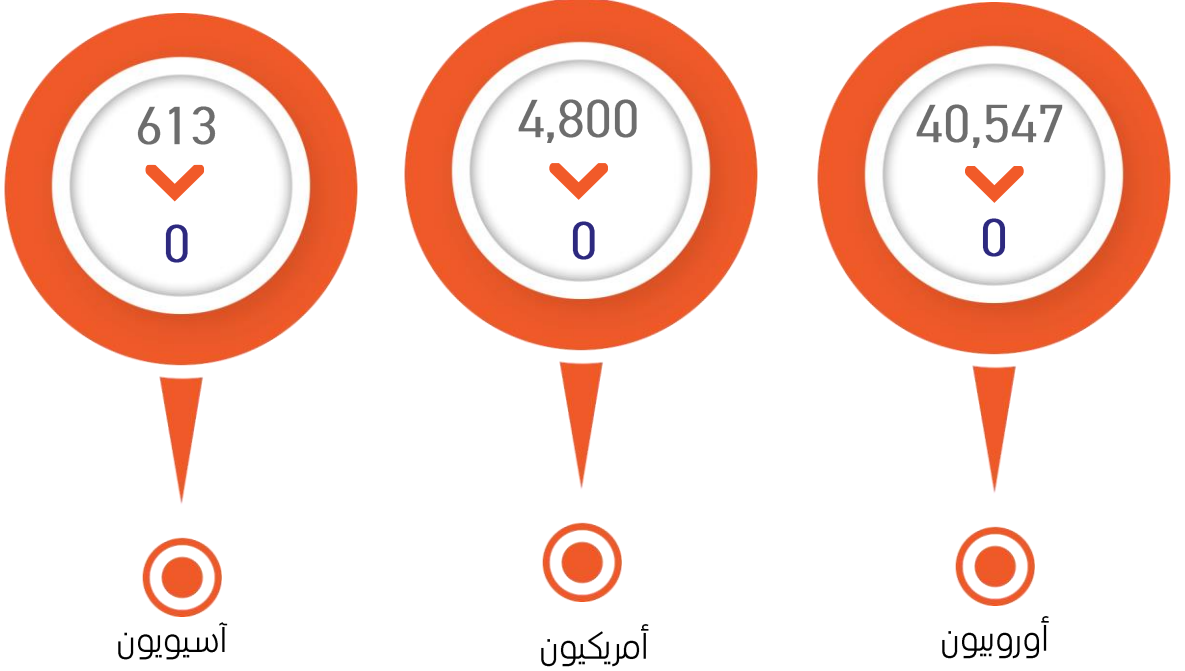


عدد الزوار

2- زوار السفن السياحية

شكل (5) : عدد زوار السفن السياحية حسب مجموعة الجنسيات لشهر مارس، 2019 م- 2020 م

2019 ■
2020 ■



100.0
%


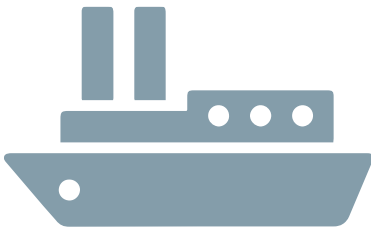
نسبة انخفاض زوار السفن السياحية خلال شهر مارس 2020م مقارنة بالشهر السابق والبالغ عددهم (53) آلاف زائر.

0.0
%

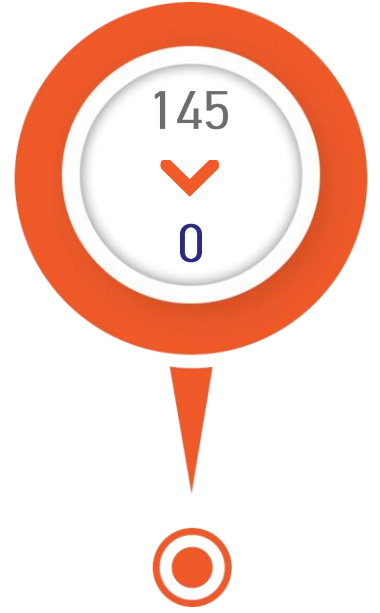
نسبة الزوار الأوروبيون من إجمالي الزوار، أغلبهم من الجنسية الألمانية بنسبة (0) %.

100.0
%

نسبة انخفاض زوار السفن السياحية خلال شهر مارس 2020م مقارنة بنفس الفترة من العام السابق والبالغ عددهم (47) آلاف زائر.

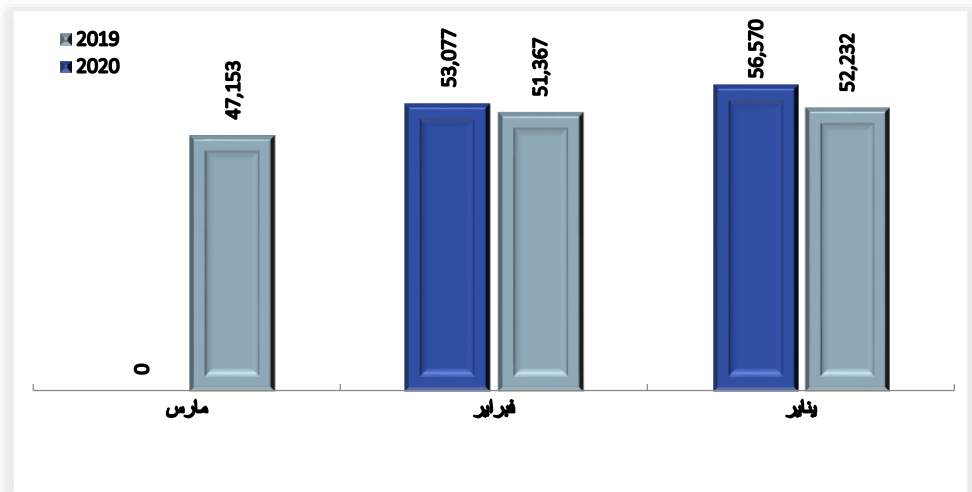


اوقيانيسيون



أفارقة

شكل (6) : عدد زوار السفن السياحية حسب الأشهر ، 2019 م - 2020 م



3- خدمات وسائل الإيواء

الإشغال

32.4

%

نسبة الإشغال في الفنادق المذكورة خلال شهر مارس 2020م مقارنة بـ (69.6%) لنفس الشهر من عام 2019م. انخفاض وقدره (53.5%).

النزلاء

70

ألف نزيل

عدد نزلاء تلك الفنادق خلال شهر مارس 2020م مقارنة بـ (175) ألف نزيل خلال نفس الشهر من عام 2019م بنسبة انخفاض بلغت (59.9%).

الإيرادات

10.0

مليون ريال عماني

إيرادات الفنادق ذات التصنيف (3-5) نجوم خلال شهر مارس 2020م، مقارنة بـ (24.5) مليون ريال عماني خلال نفس الشهر من عام 2019م بنسبة انخفاض بلغت (59.3%).

شكل (7) خدمات وسائل الإيواء: عدد النزلاء حسب مجموعة الجنسيات لشهر مارس، 2019م - 2020م

Chart (7): Accommodation Services: Number of guests, by nationalities for the month of March, 2019 – 2020

■ 2019

■ 2020

21,128



5,035

991



433

7,227



2,217

14,254



3,193

41,490



26,882

4,780



759

1,400



2,091

6,268



2,569

77,577



27,013

3- Accommodation Services

Revenues

10.0

Million Omani Rial

The revenues of (3-5 stars) hotels during the month of March 2020, compared to (24.5) million Omani Rial in March 2019 with a decrease of (59.3%).

Guests

70

Thousands

Total number of guests in the hotels during the month of March 2020 compared to (175) thousands guest during the same month in the year 2019 with a decrease of (59.9%).

Occupancy

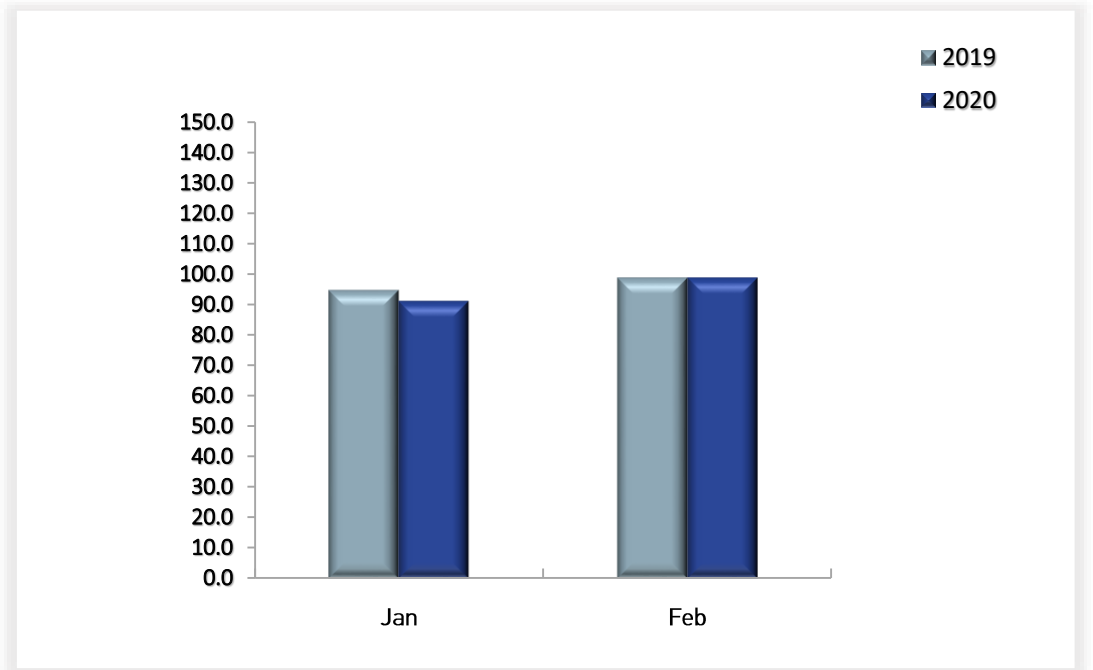
32.4

%

Total occupancy rate in hotels mentioned during the month of March 2020, compared to (69.6%) in March 2019, with a decrease of (53.5%).

شكل (8) : مؤشر أسعار الغرف* حسب الأشهر، 2019م- 2020م

Chart (8): Accommodation Price Index (ASPI)* by months, 2019– 2020



* Rooms price index for sample of hotels.

* مؤشر أسعار الغرف لعينة من الفنادق.

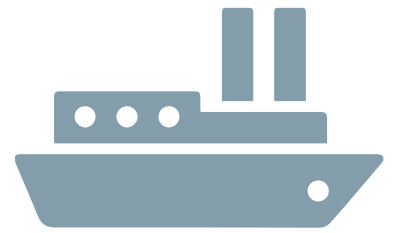


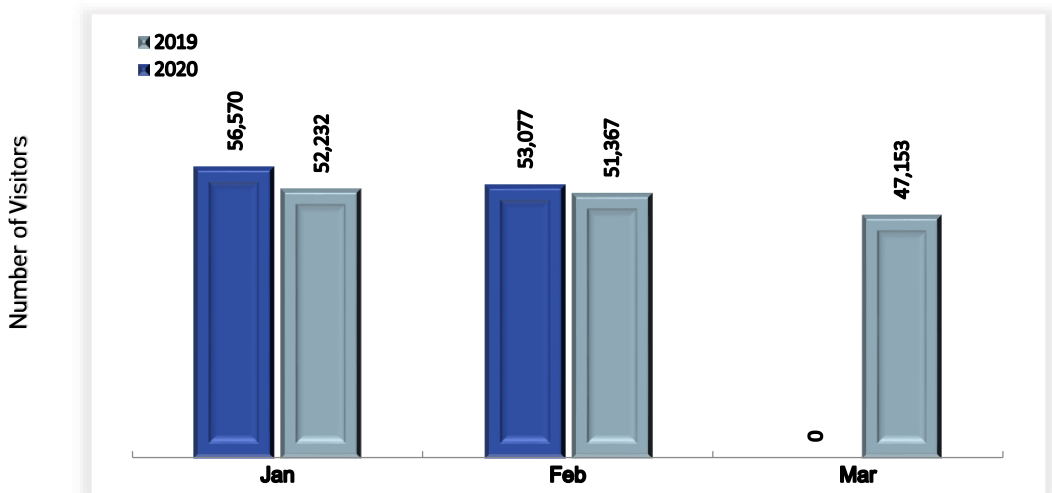



Chart (6): Number of Cruise Ships Visitors by months, 2019– 2020



2- Cruise Ships Visitors

Chart (5): Number of Cruise Ships Visitors by nationalities for the month of March, 2019– 2020


■ 2019
■ 2020



Europeans

100.0
%


Percentage decrease in cruise ship visitors during the month of March 2020, compared to the same month of the previous year, totaling (47) thousand visitors.



Americans

0.0
%

Percentage of European visitors from the total of visitors, most of them are German nationality (0.0)%.



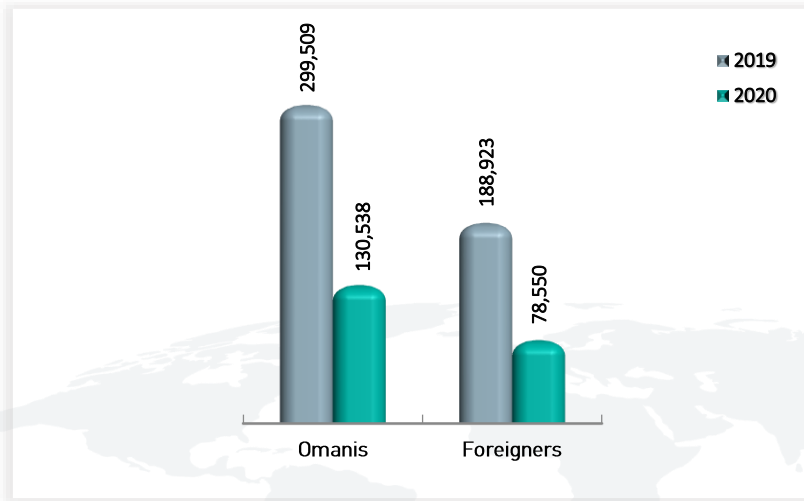
Asians

100.0
%

Percentage decrease in cruise ship visitors during the month of March 2020, compared to the previous month, totaling (53) thousand visitors.

1-2 Outbound Visitors

Chart (3): Number of Outbound visitors, for the month of March, 2019– 2020



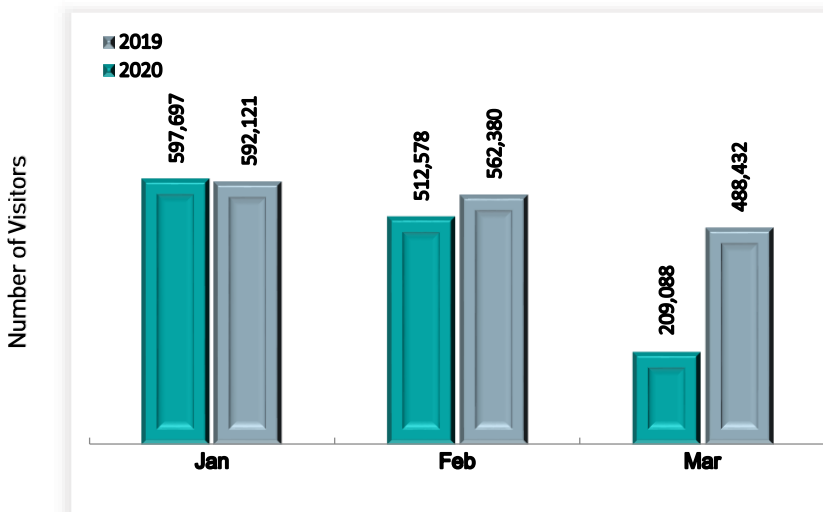
209

Thousand Visitors

The Number of visitors departing from the Sultanate during the month of March 2020.

The Omanis departures form (62.4)% from the total of visitors departing the Sultanate during the month of March 2020.

Chart (4): Number of Outbound Visitors by month's, 2019– 2020



57.2 %

The decrease of Outbound visitors in March 2020, compared to the same month of the previous year.

56.4 %

The decrease in the Omani's departures in March 2020, compared to the same month of the previous year.

1- Number of Inbound and Outbound Visitors

1-1 Inbound Visitors *

Chart (1): Number of Inbound Visitors, by nationalities group for the month of March, 2019– 2020

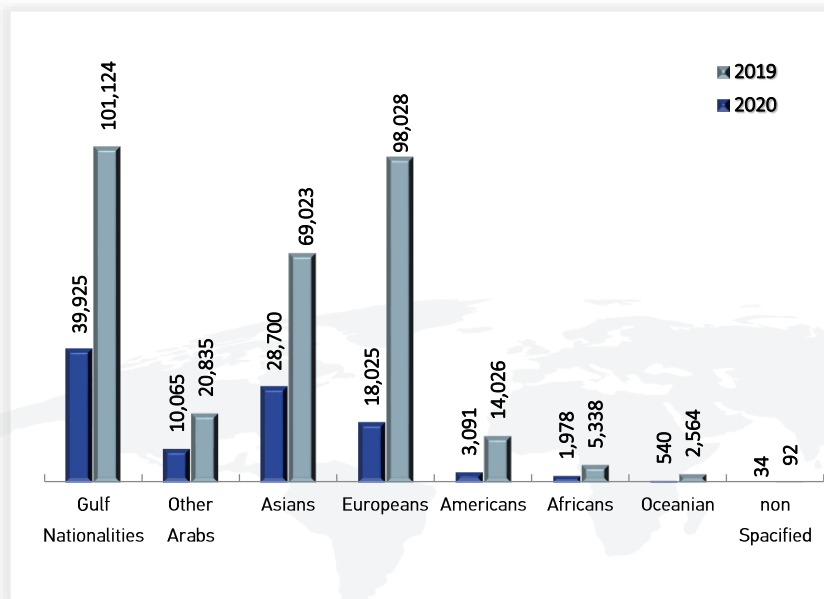
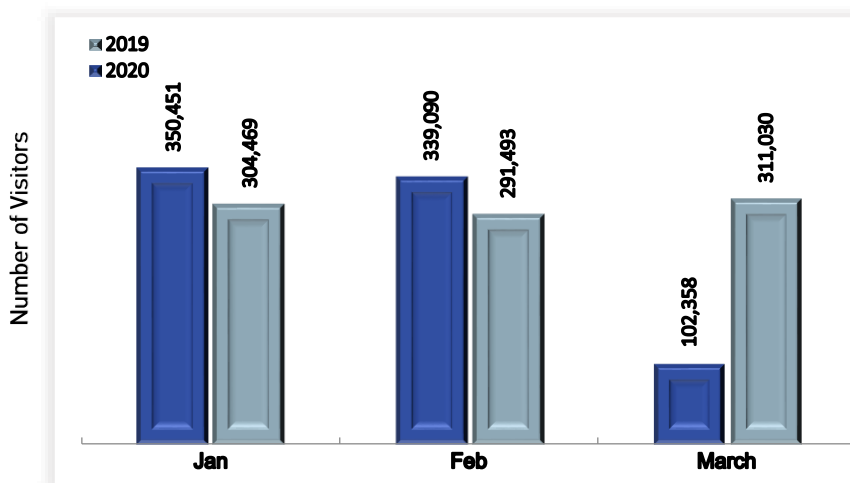


Chart (2): Number of Inbound Visitors by month's, 2019– 2020



102

Thousand Visitors

Total numbers of visitors arriving to the Sultanate during the month of March 2020.

67.1%

The increase in Inbound visitors during the month of March 2020, compared to the same month of the previous year.

The Gulf visitors come at the first place, where their number reached (40) thousand visitors forming (39.0)% during the month of March 2020.

The Indian, Chinese and British nationalities came at the 2nd, 3rd & 4th place consecutively. They formed (14.1)%, (4.55)% & (4.50)% in March 2020.

* Include Cruise ship visitors.

792

Thousand Visitors

The total number of visitors arriving to the Sultanate till the month of March.**

THE TOP FIVE NATIONALITIES

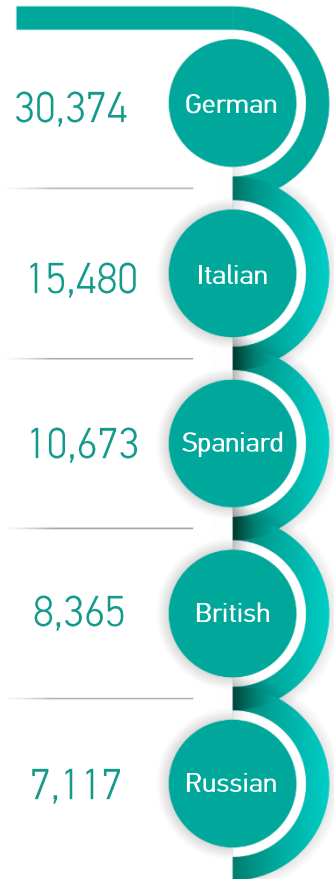


110

Thousand Visitors

The total number of cruise ships visitors till the month of February.

THE TOP FIVE NATIONALITIES



1.3 Million Visitors

The total number of visitors departing the Sultanate till the month of March.

Total of (3-5 stars) hotel revenues till the month of March.

54

Million Omani Rials

Total number of guests in (3-5 stars) hotel till the month of March.

390

Thousand Guests

* All data in the report are preliminary.

** Include Cruise ship visitors.



NATIONAL CENTRE
FOR STATISTICS
& INFORMATION

Enhancing Knowledge

SULTANATE OF OMAN

Monthly Tourism Index Report

March 2020



☎ +968 91459145 - ☎ +968 80076274

🌐 ncsi.gov.om - info@ncsi.gov.om

🐦 [@ncsioman](#) [ncsioman](#) [ncsioman](#) [ncsioman](#) [ncsioman](#) [ncsioman](#)

