

المركز الوطني
للإحصاء
والمعلومات



تعزير المعرفة

سلطنة عُمان

التقرير الشهري للمؤشرات السياحية

فبراير 2019



+968 91459145 - +968 80076274

ncsi.gov.om -info@ncsi.gov.om

@ncsioman



104
ألف زائر

إجمالي زوار السفن السياحية حتى
شهر فبراير .

أعلى 5 جنسيات



580
ألف زائر

إجمالي عدد الزوار القادمون إلى
السلطنة حتى شهر فبراير.**

أعلى 5 جنسيات



1.2
مليون زائر

إجمالي عدد الزوار
المغادرون من السلطنة
حتى شهر فبراير .

إجمالي عدد نزلاء
الفنادق (3-5)
نجوم حتى شهر
فبراير .

308
ألف نزيل

إجمالي إيرادات
الفنادق (3-5)
نجوم حتى
شهر فبراير .

47
مليون ريال عماني

1- أعداد الزوار القادمون والمغادرون

297

ألف زائر

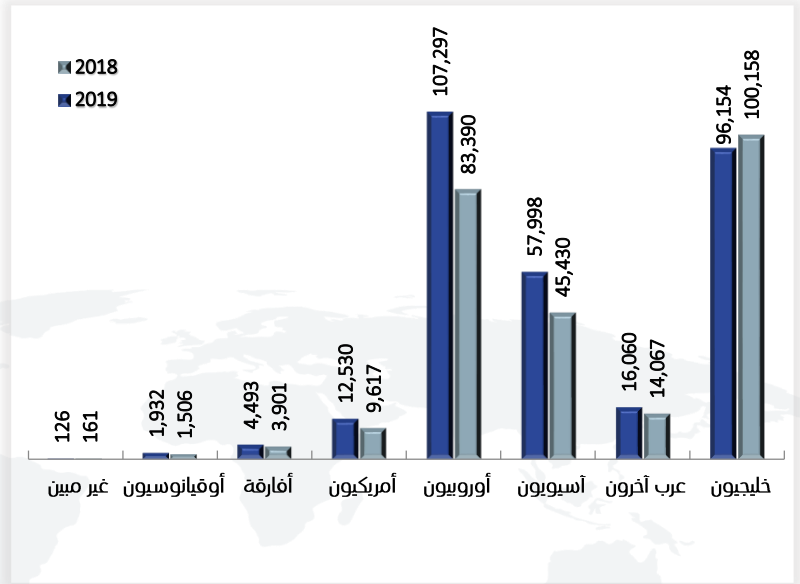
إجمالي عدد الزوار القادمون إلى السلطنة خلال شهر فبراير 2019م.

14.9%

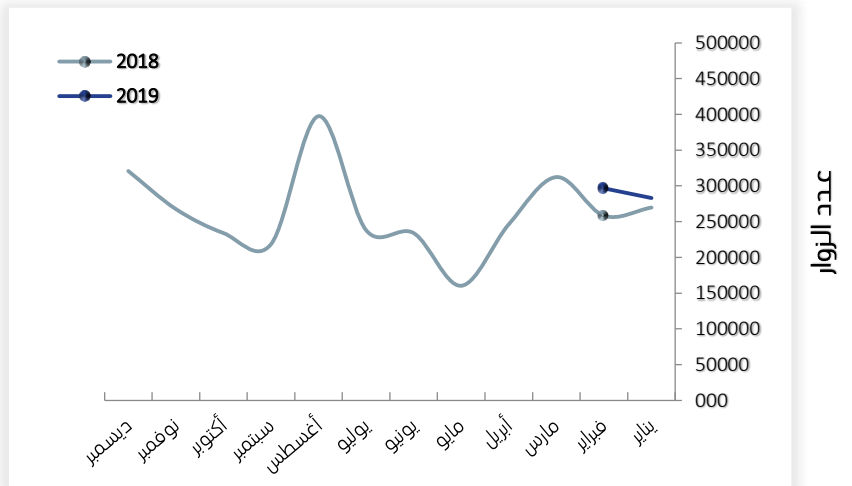
نسبة إرتفاع عدد الزوار القادمون إلى السلطنة في شهر فبراير 2019م، مقارنة بنفس الشهر من العام السابق والبالغ عددهم (258) ألف زائر.

1-1 القادمون*

شكل (1) : عدد الزوار القادمون، حسب مجموعة الجنسيات لشهر فبراير ، م 2018 - م 2019



شكل (2) : عدد الزوار القادمون حسب الأشهر ، م 2018 - م 2019



احتل الزوار الخليجيون المرتبة الأولى، حيث بلغ عددهم (96) ألف زائر مشكلين ما نسبته (32.4)% خلال شهر فبراير 2019م .

جاءت الجنسيات الهندية، الألمانية والبريطانية في المرتبة الثانية، الثالثة والرابعة على التوالي حيث شكلوا ما نسبته (9.5)%، (8.5)% و (6.8)% خلال شهر فبراير 2019م .

* يتضمن عدد زوار السفن السياحية.

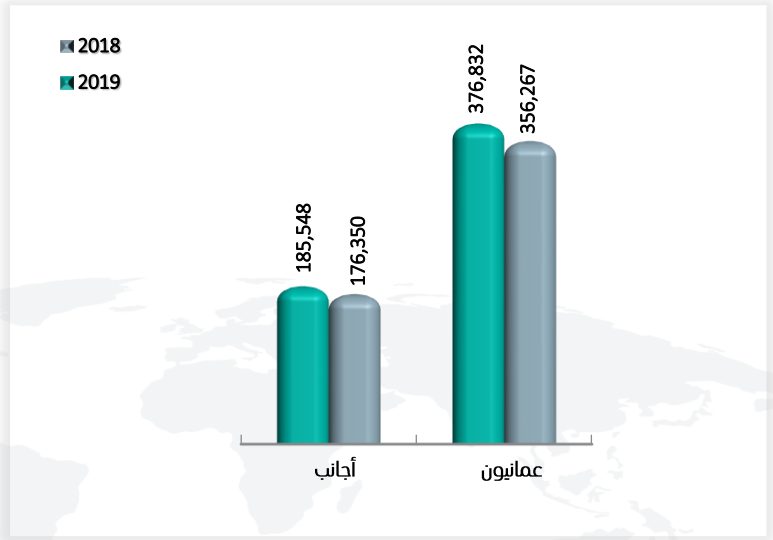
562

ألف زائر

إجمالي عدد الزوار
المغادرون من السلطنة
خلال شهر فبراير
2019م.

2-1 المغادرون *

شكل (3): عدد الزوار المغادرون خلال شهر فبراير ، 2018 م - 2019 م

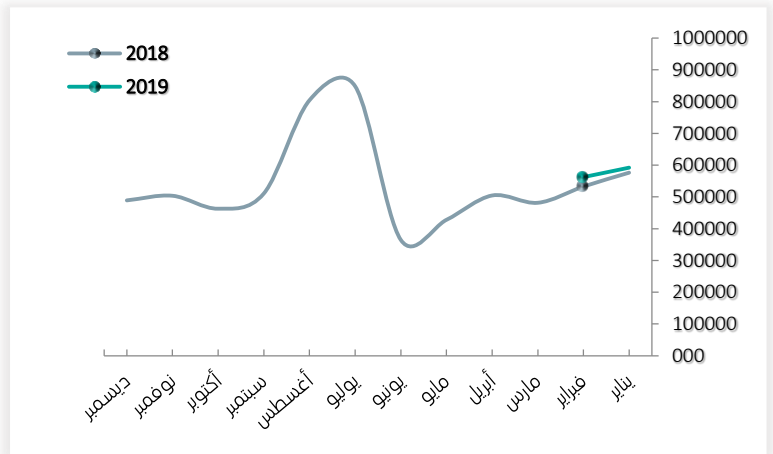


شكل الزوار المغادرون من
العمانيين ما نسبته
(67.0%) من إجمالي الزوار
المغادرون من السلطنة
خلال شهر فبراير 2019م.

5.6%

نسبة إرتفاع عدد الزوار
المغادرون من السلطنة
في شهر فبراير 2019م،
مقارنة بنفس الشهر من
العام السابق والبالغ
عدهم (533) ألف زائر.

شكل (4): عدد الزوار المغادرون حسب الأشهر ، 2018 م - 2019 م



عدد الزوار


5.8%

نسبة نمو العمانيين
المغادرين خلال شهر
فبراير 2019، مقارنة
بنفس الشهر من العام
السابق.

2- زوار السفن السياحية

شكل (5) : عدد زوار السفن السياحية حسب مجموعة الجنسيات لشهر فبراير ، 2018 م- 2019 م

2018 ■
2019 ■



1.7
%

نسبة إنخفاض زوار السفن السياحية خلال شهر فبراير 2019 مقارنة بالشهر السابق (يناير) 2019م والبالغ عددهم (52) ألف زائر.

46.4
%

نسبة الزوار الأوروبيون من إجمالي الزوار، أغلبهم من الجنسية الألمانية بنسبة (32.9)%.

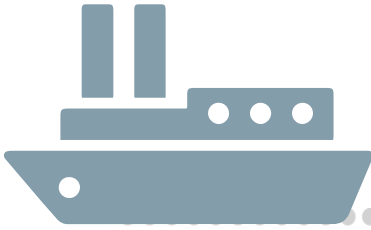
51.7
%

نسبة إرتفاع زوار السفن السياحية خلال شهر فبراير 2019م مقارنة بنفس الفترة من العام السابق والبالغ عددهم (34) ألف زائر.


51

ألف زائر

إجمالي عدد زوار السفن السياحية خلال شهر فبراير 2019م.

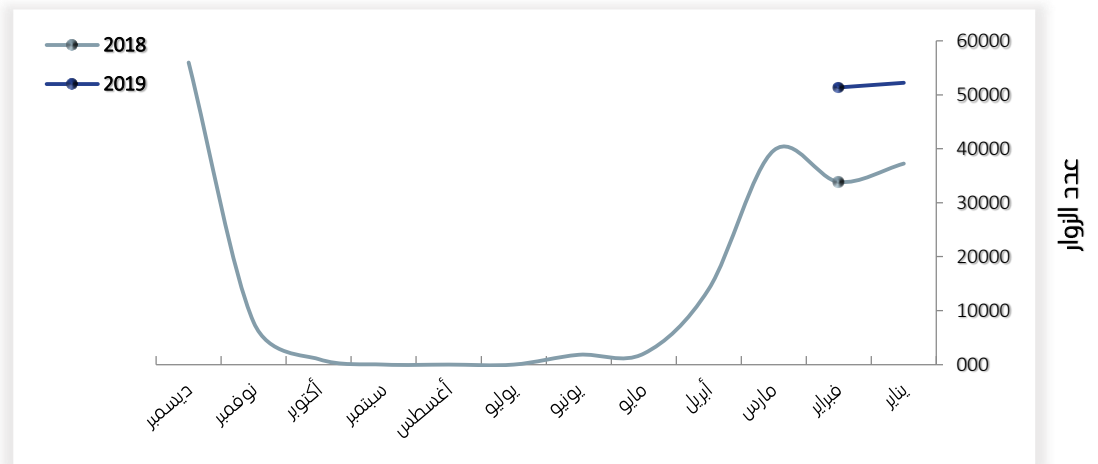


أوقيانيسيون



أفارقة

شكل (6) : عدد زوار السفن السياحية حسب الأشهر ، 2018 م - 2019 م



3- خدمات وسائل الإيواء

الإشغال

73.2
%

نسبة الإشغال في الفنادق المذكورة خلال شهر فبراير 2019م مقارنة بـ (72.7%) لنفس الشهر من عام 2018م إرتفاع وقدره (0.7%).

النزلاء

162
ألف نزيل

عدد نزلاء تلك الفنادق خلال شهر فبراير 2019م مقارنة بـ (145) ألف نزيل خلال نفس الشهر من عام 2018م بنسبة إرتفاع بلغت (12.2%).

الإيرادات

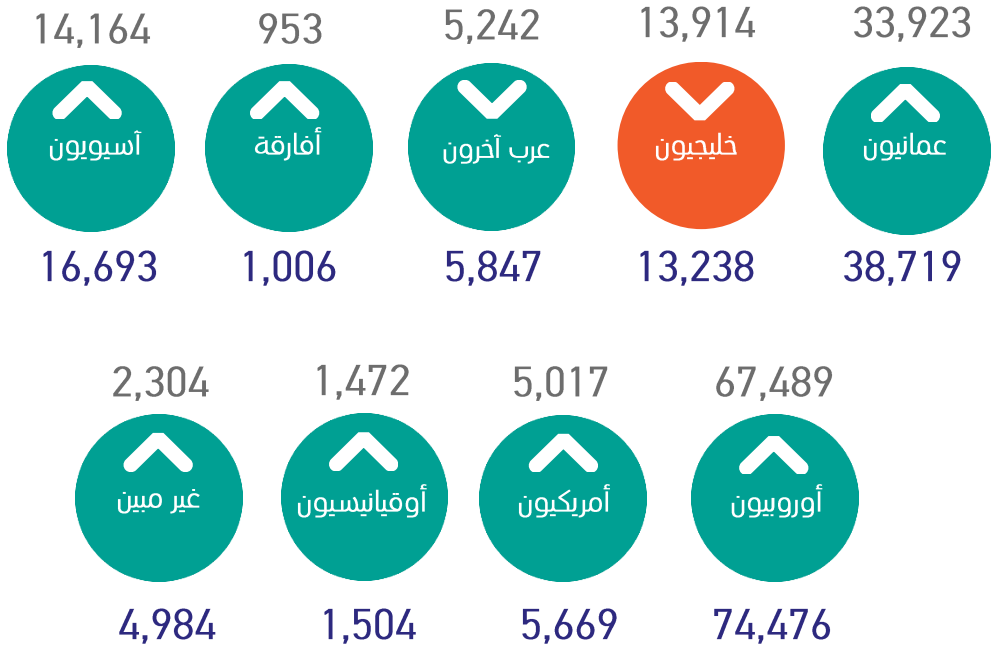
23.9
مليون ريال عماني

إيرادات الفنادق ذات التصنيف (3-5) نجوم خلال شهر فبراير 2019م، مقارنة بـ (21.5) مليون ريال عماني خلال نفس الشهر من عام 2018م بنسبة إرتفاع بلغت (11.4%).

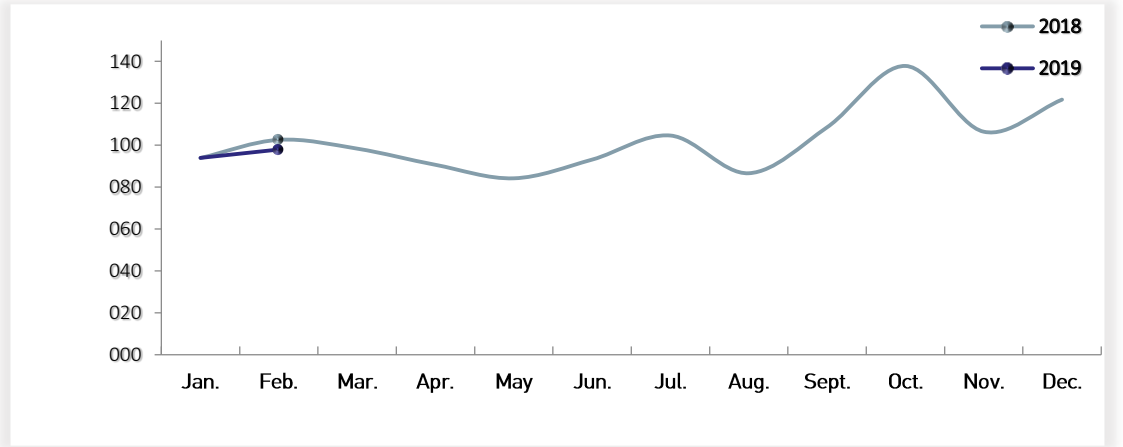
شكل (7) خدمات وسائل الإيواء: عدد النزلاء حسب مجموعة الجنسيات لشهر فبراير ، 2018م - 2019م

■ 2018

■ 2019



شكل (8) : مؤشر أسعار خدمات الغرف* حسب الأشهر، م-2018 - م-2019



* مؤشر أسعار الغرف لعينة من الفنادق.