



الحسابات القومية


National Accounts


2018

العدد التاسع عشر

2019

نوفمبر





الحسابات القومية

National Accounts

2018

العدد التاسع عشر

2019

نوفمبر



Foreword

The National Centre for Statistics and Information has the pleasure to introduce the Eighteenth issue of the National Accounts Bulletin. This issue covers the period (2016 -2018), and it is part of the series of bulletins it is keen to publish.

Issuing this bulletin, as well as the other statistical bulletins, will no doubt enrich the various spheres of the national economy with detailed information and statistics. It also conforms with the Centre's objective of exerting necessary effort to update the database, upgrade the information systems and improve the quality of statistics. In addition, it will provide accurate and reliable information whenever possible.

I avail myself of this opportunity to thank all the ministries, government units, and private establishments for their contribution and cooperation by providing the statistical data necessary for the preparation of the National Accounts or the other economic and social indicators.

Any comments or suggestions that may help to improve the quality of this bulletin in future will be most welcome.

We pray to Almighty Allah to grant success to our efforts to serve our dear country under the wise leadership of His Majesty Sultan Qaboos bin Said, Sultan of Oman.

Dr. Khalifa Abdullah Al-Barwani
CEO

تقديم

يسر المركز الوطني للإحصاء والمعلومات أن يصدر العدد الثامن عشر لنشرة الحسابات القومية، والتي تشمل الفترة (٢٠١٦م - ٢٠١٨م)، وذلك ضمن سلسلة النشرات التي يحرص المركز على إصدارها.

ولا شك بأن إصدار هذه النشرة والنشرات الإحصائية الأخرى سيثري مختلف جوانب الاقتصاد الوطني بما يحتاج إليه من معلومات وإحصاءات تفصيلية، كما أنه ينسجم مع هدف المركز المتمثل في بذل الجهد اللازم لتحديث قاعدة البيانات وتطوير أنظمة المعلومات من أجل الارتقاء بنوعية الإحصاءات وتوفير المعلومة الصحيحة والموثوق بها لمن يحتاجها وفي الوقت المناسب.

ويسرني أن أتتهز هذه الفرصة لأقدم بالشكر الجزيل إلى جميع الوزارات والهيئات الحكومية والمؤسسات الخاصة لمساهمتها وتعاونها معنا في توفير البيانات الإحصائية اللازمة لإعداد الحسابات القومية أو المؤشرات الاقتصادية والاجتماعية الأخرى.


وإننا نرحب بأية ملاحظات أو اقتراحات من شأنها أن تؤدي إلى تحسين نوعية هذه النشرة مستقبلاً.

وفقنا الله لخدمة هذا الوطن الغالي تحت القيادة الرشيدة لحضرة صاحب الجلالة السلطان قابوس بن سعيد المعظم - حفظه الله

الدكتور. خليفة بن عبدالله البرواني
الرئيس التنفيذي

المحتويات Content

Topics	رقم الصفحة page No	البيان
Methodology, Sources of Data and the Terms Used		المنهجية ومصادر البيانات والمصطلحات المستخدمة
Firstly: A Summary of the New Estimates of the New System of National Accounts (SNA)	9	أولاً: ملخص عن تقديرات الحسابات القومية
Secondly: Constructed Accounts and Tables	10	ثانياً: الحسابات والجداول التي تم تركيبها
Thirdly: The Methodology and Sources of Data	11	ثالثاً: المنهجية ومصادر البيانات
Fourthly: Terms and Definitions	16	رابعاً: المصطلحات والتعريفات
Summary		ملخص
General Economic Indicators	27	المؤشرات الاقتصادية العامة
Gross Domestic Product (GDP) by Kind of Economic Activity at Current Prices & constant	28	الناتج المحلي الإجمالي حسب نوع النشاط الاقتصادي بالأسعار الجارية والثابتة
Goods & Services Account at Current Prices	30	حساب السلع والخدمات بالأسعار الجارية
Goods & Services Account at 2010 Constant Prices	31	حساب السلع والخدمات بالأسعار الثابتة لعام ٢٠١٠م
Tables		الجداول
Table (1) Main National Account Aggregates at Current Prices	34	جدول (١) إجماليات الحسابات القومية بالأسعار الجارية
Table (2) Government Consumption by Type of Expenditure at Current Prices	35	جدول (٢) الاستهلاك الحكومي حسب نوع الإنفاق بالأسعار الجارية
Table (3) Value Added of Producers of Government Services by Kind of Activity at Current & Constant Prices	36	جدول (٣) القيمة المضافة لمنتجي الخدمات الحكومية حسب نوع النشاط بالأسعار الجارية والثابتة
Table (4) Goods & Services Account- Analytical Table	37	جدول (٤) حساب السلع والخدمات - جدول تحليلي
Table (5) Gross Domestic Product (GDP) by Kind of Economic Activity- Analytical Table	41	جدول (٥) الناتج المحلي الإجمالي حسب نوع النشاط الاقتصادي - جدول تحليلي
Table (6) Production and Generation of Income Account by Economic Activities	47	جدول (٦) حساب الإنتاج وتوليد الدخل حسب نوع النشاط الاقتصادي
Table (7) Production Account by Kind of Economic Activity at 2010 Constant Prices	51	جدول (٧) حساب الإنتاج حسب نوع النشاط الاقتصادي بالأسعار الثابتة لعام ٢٠١٠م
Table (8) Gross Domestic Product (GDP) by Kind of Economic Activity & Institutional Sectors at Current Prices	53	جدول (٨) الناتج المحلي الإجمالي حسب نوع النشاط الاقتصادي والقطاعات المؤسسية بالأسعار الجارية
Table (9) Gross Fixed Capital Formation in Current Prices	55	جدول (٩) إجمالي التكوين الرأسمالي الثابت بالأسعار الجارية



المنهجية ومصادر
البيانات والمصطلحات
المستخدمة

Methodology Sources
of Data and the Terms
Used



Methodology, Sources of Data and the Terms Used

Firstly: A Summary of the New Estimates of the New System of National Accounts (SNA)

The National Centre for Statistics and Information conducted a comprehensive review to update the preparation (system of national accounts) and others that were not previously prepared for their importance as an index used to measure economical and social development of the Sultanate.

The Sultanate apply the new System of National Accounts (SNA) approved by the Economic and Social Council of UN in mid of 1993 after presented by the Bureau of Statistics of the UN. Application of the system was in two stages; the first included the preparation of the national accounts series for the period 1980-1997 for production and income generation accounts according to the international recommendations. The results were published in the 1997 -Statistical Year Book.

The second stage started directly after the release of the updating results of the first stage. The expansion of surveys carried out has a significant impact in the preparation and construction of accounts. Together with this, was the reliance on the direct data and methodologies instead of the indirect methods previously used in some activities; whereas updating of methodologies for preparation of accounts of production and income generation for some economic activities was achieved. During this stage, data were classified and coded according to the classifications stated in the SNA. The work included the transference of some data collected based on commercial accounting concepts and available in database to SNA concepts. The Centre resorted to IMF and UN and other experts for the revision and updating processes.

The current account and capital account were constructed in accordance to institutional sectors for 1998-2006, and then the preparation and construction of supply and use tables and the Integrated Economic Accounts (IEA).

المنهجية ومصادر البيانات والمصطلحات المستخدمة

أولاً: ملخص عن تقديرات الحسابات القومية الحديثة

قام المركز الوطني للإحصاء والمعلومات بمراجعة شاملة لتحديث نظام اعداد الحسابات القومية واعداد حسابات اخرى لم تكن تعد سابقا، نظرا لأهميتها كمؤشر يستخدم في قياس التطور الاقتصادي والاجتماعي للسلطنة.

تطبق السلطنة النظام المستحدث للحسابات القومية الذي قام مكتب الاحصاء التابع للامم المتحدة باعتماده في منتصف عام ١٩٩٣م من قبل المجلس الاقتصادي والاجتماعي للامم المتحدة. وقد تم تطبيق النظام في السلطنة على مرحلتين ضمت المرحلة الاولى اعداد سلسلة للحسابات القومية للفترة ١٩٨٠م - ١٩٩٧م لحساب الإنتاج وحساب توليد الدخل حسب التوصيات الدولية وقد تم نشرها في الكتاب الاحصائي السنوي اصدار ١٩٩٧م.

اما المرحلة الثانية فبدأت مباشرة بعد نشر نتائج التحديث للمرحلة الأولى. ولقد كان لتوسع المسوح التي تم تنفيذها الأثر الكبير في إعداد وتركيب الحسابات والاعتماد على البيانات والمنهجيات المباشرة بدلاً من الطرق غير المباشرة التي كانت تستخدم في بعض الأنشطة. حيث تم تحديث منهجيات الإعداد لحساب الإنتاج وحساب توليد الدخل لبعض الأنشطة الاقتصادية. خلال هذه المرحلة تم تصنيف البيانات وترميزها حسب التصنيفات الواردة في نظام الحسابات القومية، حيث تضمن العمل أيضا تحويل بعض البيانات التي تم جمعها استنادا إلى مفاهيم المحاسبة التجارية والمتاحة في قاعدة البيانات إلى مفاهيم نظام الحسابات القومية. علما بان المركز استعان بخبراء صندوق النقد الدولي والامم المتحدة وخبراء آخرين في عمليات المراجعة والتحديث.

تم تركيب الحسابات الجارية وحساب رأس المال حسب القطاعات المؤسسية للأعوام ١٩٩٨-٢٠٠٦م، ومن ثم إعداد وتركيب حسابات مصفوفة جداول العرض والإستخدام والحسابات الاقتصادية المتكاملة.

The updating of the national accounts system necessitate that the NCSI expands the periodic economical and social surveys to develop and improve the quality of the basic data needed for the preparation of these accounts, the result of which were used in preparation of national accounts at current and constant prices according to the new methodology for 1998-2018 .

The difference in the GDP by the new methodology at current prices as indicated in this chapter compared with the previous methodology was due to a number of reasons which include:

- The economic and social surveys conducted by the Centre allowed collection of a more detailed data.
- Additional economic activities were covered in the new methodology.
- Updating the method of calculating the intermediate consumption in the new methodology according to the detailed data for some economic activities.
- Amending the methodology for preparing the value added at constant prices for most of the economic activities according to new detailed deflators and change of base year to be 2010 instead of 2000.

- Breaking up the economic activities into institutional sectors.

Secondly: Constructed Accounts and Tables:

First: Accounts at Sectoral Level:

- Production account; the balancing item is value added balance.
- Generation of income account; the balancing item is operating surplus balance.
- Allocation of primary income account; and ends with the balance of primary income.
- Secondary distribution of income account; the balancing item is disposable income balance.
- Redistribution of income in kind account; the balancing item is adjusted disposable income.
- Use of Income account and ends with the saving.

لقد تطلب تحديث نظام الحسابات القومية قيام المركز الوطني للإحصاء والمعلومات بتوسيع المسوحات الاقتصادية والاجتماعية الدورية لتطوير وتحسين نوعية البيانات الاساسية المطلوبة لاعداد هذه الحسابات، حيث استخدمت نتائجها في اعداد الحسابات القومية بالاسعار الجارية والثابتة وفق المنهجية الحديثة للأعوام ١٩٩٨م - ٢٠١٨م.

يعود الاختلاف في الناتج المحلي الاجمالي بالمنهجية الحديثة بالاسعار الجارية كما هي واردة في هذه النشرة مقارنة بالمنهجية السابقة الى عدة اسباب اهمها ما يلي:-

- اتاحت المسوحات الاقتصادية والاجتماعية التي اجراها المركز الحصول على بيانات اكثر دقة من البيانات التي كانت تستخدم في المنهجية السابقة.
- تم تغطية أنشطة اقتصادية اضافية في المنهجية الحديثة لم تشملها المنهجية السابقة.
- تحديث اسلوب احتساب مستلزمات الانتاج في المنهجية الحديثة وفقا للبيانات التفصيلية التي توفرت لبعض الأنشطة الاقتصادية.
- تعديل منهجية اعداد القيمة المضافة بالأسعار الثابتة لمعظم الأنشطة الاقتصادية اعتمادا على مقلصات جديدة وتفصيلية وكذلك تغيير سنة الأساس واتخاذ عام ٢٠١٠م كسنة اساس بدلا من عام ٢٠٠٠م.
- تقسيم الأنشطة الاقتصادية إلى قطاعات مؤسسية.

ثانياً: الحسابات والجداول التي تم تركيبها :

- ١: حسابات على المستوى القطاعي :
 - حساب الإنتاج وينتهي برصيد القيمة المضافة .
 - حساب توليد الدخل وينتهي برصيد فائض التشغيل .
 - حساب تخصيص الدخل الأولي وينتهي برصيد الدخل الأولي .
 - حساب التوزيع الثانوي للدخل وينتهي برصيد الدخل المتاح .
 - حساب إعادة توزيع الدخل وينتهي برصيد الدخل المتاح المعدل .
 - حساب استخدام الدخل وينتهي برصيد الادخار .

- Capital account; the balancing item is net lending/ borrowing.

2- Second: Accounts at the Overall Level:

- Zero account (Good and Service account) which displays the economy balance at the overall level.
- Integrated economic accounts which reflect the integrated accounts for all sectors including abroad sector.
- Supply and use table; which displays the disposable resources (domestic production + imports) and the disposal of these resources in detail at the economic activity level.

Thirdly: The Methodology and Sources of Data

A- The Gross Domestic Product (GDP) by Economic Activity

1- Agriculture:

Sources of data used in estimating Output include the annual survey of agricultural production for the main crops, some studies carried out by Ministry of Agriculture and Fisheries, and the periodic survey of agricultural products and livestock prices conducted by the Centre.

The studies and researches carried by the Ministry of Agriculture and Fisheries are utilized for calculating of intermediate consumption.

2- Fisheries:

Estimates of the output were based on the periodic surveys of traditional fishermen conducted by the Ministry of Agriculture and Fisheries and also data of commercial fishing companies. As for intermediate consumption some studies prepared by the Ministry of Agriculture and Fisheries were used in the estimation process.

3- Mining and Quarrying:

3-1 Crude Petroleum: Crude Petroleum Output estimates are obtained by multiplying production quantities by average monthly price of oil plus the value of crude petroleum sales to Oman Oil

- حساب رأس المال وينتهي برصيد صافي الاقراض / أو الاقتراض

٢: حسابات على المستوى الإجمالي :

- الحساب صفر (حساب السلع والخدمات) الذي يعرض الصورة التوازنية للاقتصاد على المستوى الإجمالي .
- الحسابات الاقتصادية المتكاملة وهي تعكس الصورة المتكاملة للحسابات لجميع القطاعات بما في ذلك قطاع العالم الخارجي .
- مصفوفة العرض والاستخدام وهي تعرض الموارد المتاحة (إنتاج محلي + واردات) وطريقة التصرف في هذه الموارد ولكن بصورة تفصيلية على مستوى النشاط الاقتصادي .

ثالثاً: المنهجية ومصادر البيانات :

أ - الناتج المحلي الإجمالي حسب النشاط الاقتصادي:

١ - الزراعة:

تم الاعتماد في تقدير الإنتاج الزراعي على المسح السنوي للإنتاج الزراعي لأهم المحاصيل وعلى بعض الدراسات الأخرى التي تقوم بها وزارة الزراعة والثروة السمكية وعلى المسح الدوري لأسعار المنتجات الزراعية والثروة الحيوانية الذي يقوم به المركز الوطني للإحصاء والمعلومات.

وتستخدم الدراسات والبحوث التي تقوم بها وزارة الزراعة والثروة السمكية لحساب الاستهلاك الوسيط.

٢ - الأسماك:

اعتمدت تقديرات حساب الإنتاج على المسح الدوري للصيادين التقليديين الذي تقوم به وزارة الزراعة و الثروة السمكية وبيانات شركات الصيد التجاري، أما بالنسبة لمستلزمات الإنتاج فقد استخدمت في تقديرها الدراسات التي قامت بها وزارة الزراعة و الثروة السمكية.

٣ - المناجم والمحاجر:

١-٢ النفط الخام:- يقيّم الإنتاج النفطي بحاصل ضرب كمية الإنتاج في متوسط سعر النفط الشهري إضافة إلى قيمة مبيعات النفط الخام إلى أوروبك . كما يتضمن الإنتاج الدخل المقدر للخدمات المنتجة من

Refineries and Petroleum Industries Company (ORPIC). The production includes estimated income of services generated by oil companies. The value added of this activity is estimated by subtracting the value of intermediate consumption (estimated on the basis detailed data analysis of current expenditure of PDO and other oil companies) from the value of output.

3-2 Services Incidental to Oil and Gas: Output represents the cost of drilling and exploration by the oil companies. The intermediate consumption is estimated on the basis of field surveys.

3-3 Mining of Non Ferrous Metal Ores: Estimates of value added is based on the analysis of balance sheet of the companies working in this field

3-4 Quarrying of Stone Sand & Clay: Quarrying of stone, sand and clay production estimates for this activity are based on the periodic survey of quantities conducted by Ministry of Commerce and Industry.

3-5 Natural Gas: The output of the natural gas activity represents the value of the government gas consumed. The intermediate consumption is computed based on the cost of operation of the Government Gas System .It also constitutes the production of the upstream project of the government owned OLNG , which is the sales of gas to Oman Liquefied Natural Gas Company . The intermediate consumption was calculated according to the costs of production operations.

4- Manufacturing:

4-1 Manufacturing of Refined Petroleum Products: The value added of this industry was estimated based on the analysis of the Oman Oil Refineries and Petroleum Industries Company (ORPIC) budget.

4-2 Other Manufacturing: Results of economic survey carried out by the Centre and the Industrial Survey conducted by Ministry of Commerce and Industry was used in the estimates of this activity.

4-3 Manufacturing of chemicals and Chemicals Products: Value added based on the analysis of the budget of the companies working in this field.

قبل شركات النفط.وقدرت القيمة المضافة للنشاط بطرح قيمة الاستهلاك الوسيط - والتي حسب بناءً على تحليل بيانات تفصيلية عن المصروفات الجارية لشركة تنمية نفط عمان وشركات النفط الأخرى - من قيمة الإنتاج.

٢-٢ الخدمات المتصلة باستخراج النفط والغاز: يمثل إنتاج هذا النشاط تكلفة الحفر والاستكشاف لشركات النفط وقد تم تقدير مستلزمات الإنتاج بناءً على مسوحات ميدانية.

٣-٣ استخراج خامات المعادن: قدرت القيمة المضافة بناءً على تحليل ميزانية الشركة العاملة في هذا المجال.

٤-٢ استخراج الأحجار والطين والرمل: تعد تقديرات الإنتاج لهذا النشاط بناءً على المسح الدوري للمحاجر والذي تقوم به وزارة التجارة والصناعة.

٥-٢ الغاز الطبيعي: يمثل الإنتاج لهذا النشاط قيمة استهلاك الغاز الحكومي، وحسبت مستلزمات الإنتاج بناءً على تكاليف تشغيل النظام الحكومي.

كما يمثل أيضا الإنتاج المتولد من مشروع الشق العلوي للغاز الطبيعي المسال المملوك للحكومة وهو عبارة عن مبيعات الغاز إلى الشركة العمانية للغاز الطبيعي المسال. وحسبت مستلزمات الإنتاج بناءً على تكاليف عمليات الإنتاج .

٤- الصناعة التحويلية:

١-٤ صناعة المنتجات النفطية المكررة: قدرت القيمة المضافة بناءً على تحليل ميزانية شركة النفط العمانية للمصافي والصناعات البترولية.

٢-٤ الصناعات التحويلية الأخرى: استخدمت نتائج المسوحات الاقتصادية التي يقوم بها المركز والمسح الصناعي الذي تقوم به وزارة التجارة والصناعة في تقديرات القيمة المضافة لهذا النشاط.

٣-٤ صناعة المواد والمنتجات الكيماوية: قدرت القيمة المضافة بناءً على تحليل ميزانية الشركات العاملة في هذا المجال.

5- Electricity and Water:

5-1 Electricity: The value added of this activity is represented by the analysis of the budget of the companies operating in the area of production, transport and distribution of electricity

5-2 Water: This Activity is divided into public (government) production and private production. Government production represents total government revenues from selling water. Private production equals to the value of the water consumed by households that do not use government water.

6- Construction:

The construction activity includes all the residential and non-residential buildings construction operations, construction of roads, electricity and water projects and land preparation etc.

Estimates of this activity were based the annual economic survey of the construction carried out by the Centre.

7- Wholesale and Retail Trade, Repair of Vehicles and Personal Household Goods:

7-1 Maintenance of Vehicles: Output represents the maintenance requirements of the vehicles for the different economic activities, in addition to the individual's expenditure in this field.

7-2 Wholesale and Retail Trade: The output of this activity was estimated based on the trade margins for the locally produced commodities by type of commodity and the total trade margin for imports by type of commodity. Intermediate consumption is obtained from the results of economic surveys of this activity.

7-3 Repair of Personal and Household Goods: Output represents the households' expenditure on repairing personal and household goods.

8- Hotels and Restaurants:

Estimates were based on the annual survey of hotels and restaurants carried out by the Centre.

٥- الكهرباء والمياه :-

١-٥ الكهرباء: قدرت القيمة المضافة من خلال تحليل ميزانية الشركات العاملة في مجال انتاج ونقل وتوزيع الكهرباء.

٢-٥ المياه: ينقسم هذا القطاع إلى إنتاج عام (حكومي) وإنتاج (خاص) ويمثل الإنتاج الحكومي مجموع إيرادات الحكومة من بيع المياه، أما الإنتاج الخاص فهو يساوي قيمة المياه المستهلكة من قبل الأسر التي لا تستخدم المياه الحكومية.

٦- الإنشاءات :

يشمل نشاط الإنشاءات كافة عمليات إنشاء المباني السكنية وغير السكنية وإنشاء الطرق ومشاريع الكهرباء والمياه واستصلاح الأراضي ... الخ.

اعتمدت تقديرات هذا النشاط على المسح السنوي للإنشاءات الذي يقوم به المركز.

٧- تجارة الجملة والتجزئة، إصلاح المركبات والسلع الشخصية والأسرية:

١-٧ صيانة المركبات: يمثل الإنتاج مستلزمات صيانة المركبات للأنشطة الاقتصادية المختلفة إضافة إلى انفاق الأفراد في هذا المجال.

٢-٧ تجارة الجملة والتجزئة: قدر الإنتاج لهذا النشاط بناءً على الهامش التجاري للسلع المنتجة محلياً حسب نوع السلعة ومجموع الهامش التجاري للواردات حسب نوع السلعة، واستخدمت نتائج المسوح الاقتصادية لهذا النشاط في حساب الاستهلاك الوسيط.

٣-٧ إصلاح السلع الشخصية والمنزلية: يمثل الإنتاج إنفاق الأسر في إصلاح السلع الشخصية والمنزلية.

٨- الفنادق والمطاعم :

اعتمدت التقديرات على المسح السنوي للفنادق والمطاعم الذي يقوم به المركز.

9- Transport, Storage and Communications:

9-1 Transport: Output estimates are based on the transport margin for the total supply of goods (i.e., domestic production plus imports) in addition to the analysis of financial statements of some companies working in the transport field as well as the results of the annual economic survey.

9-2 Posts, Telegraphs and Telephones: Estimates were based on the accounts of the Ministry of Transport and Telecommunication and on the final accounts of the Oman Telecommunications Company (Omantel) and Omani Qatari Telecommunications Company (Ooredoo).

10- Financial Intermediation:

Estimates were based on the annual surveys of Banks, Insurance companies, other intermediaries and the analysis of final accounts of Muscat Securities Market (MSM) and the Central Bank of Oman (CBO).

11- Real Estate and Business Activities:

Several secondary activities come under this activity. In general, government, oil companies' employment data, the average wage, number of house by type and average rent were used to calculate the details of this activity. In addition to the analysis of economic surveys data.

12- Producers of Government Services:

The value added of this activity represents salaries, wages and depreciation. Estimates were based on the State's final accounts. The financial accounts were re-classified into economic accounts according to the New System of National Accounts (SNA 93) in addition to the distribution of government expenditure to (14) sectors and the re-valuation of depreciation by using the Perpetual Inventory Method.

13- Education:

Education is divided into public education and private education. Private education output represents the revenue of private schools & language schools,

٩- النقل والتخزين والاتصالات:

٩-١ النقل: يقيم الانتاج على تقديرات هامش النقل لاجمالي العرض من السلع (أي الانتاج المحلي زائداً الواردات) إضافة إلى تحليل ميزانيات بعض الشركات العاملة في مجال النقل وكذلك إلى نتائج المسح الاقتصادي السنوي.

٩-٢ البريد و الاتصالات: اعتمدت التقديرات على حسابات وزارة النقل والاتصالات وعلى الحسابات الختامية للشركة العمانية للاتصالات والشركة العمانية القطرية للاتصالات.

١٠- الوساطة المالية:

اعتمدت التقديرات على المسح السنوي للبنوك وشركات التأمين وشركات الوساطة الأخرى وتحليل الحسابات الختامية لسوق مسقط للأوراق المالية والهيئة العامة لسوق المال وشركة مسقط للإيداع وتسجيل الأوراق المالية والبنك المركزي العماني.

١١- الأنشطة العقارية وأنشطة المشاريع التجارية:

تدرج تحت هذا القسم مجموعة من الأنشطة الفرعية وإجمالاً استخدمت بيانات الحكومة وشركات النفط وبيانات العمالة ومتوسط الأجر وعدد المساكن حسب النوع ومتوسط الإيجار لحساب تفاصيل هذا النشاط، بالإضافة إلى تحليل بيانات المسوحات الاقتصادية.

١٢- منتجوا الخدمات الحكومية:

تمثل القيمة المضافة لهذا النشاط الرواتب والأجر والإهلاك. واعتمدت التقديرات على الحسابات الختامية للدولة. وقد تم إعادة تصنيف الحسابات المالية إلى حسابات اقتصادية حسب المنهجية المستحدثة (س إن أ ٩٣) بالإضافة إلى توزيع المصروفات الحكومية إلى (١٠) قطاعات وإعادة تقييم الإهلاك باستخدام طريقة الجرد الدائم للبضائع.

١٣- التعليم:

ينقسم التعليم إلى خاص وعام. فالإنتاج الخاص يمثل إيرادات المدارس

Private Collages, institutes and driving schools. These estimates were based on the results of the annual economic survey conducted by the Centre and the other quantitative statistics such as, number of students, schools and institutes. Output of public education, represents salaries and wages of the government education sector, plus depreciation, and intermediate consumption.

14- Health:

This activity is also divided into public and private Health. Private health output represents the income of all private clinics and hospitals. Estimates were based on the results of the annual economic survey. Output of public health represents salaries and wages of the health sector in the government budget, plus depreciation, and the intermediate consumption.

15- Other Community, Social & Personal Services

This activity is divided into public and private. The public aspect represents salaries and wages of the housing sector and the entertainment, cultural and sport sector, plus depreciation plus the intermediate consumption.

The private aspect however, was estimated by using economic indicators from studies conducted by the Centre.

16- Private Households with Employed Persons:

Numbers of housemaids, servants, cooks and chauffeurs, in addition to the average annual salary were used to estimate the value of output.

B- Goods and Services Account:

1-Household Final Consumption:

This is measured by the value of all the individual consumption goods and services acquired by resident households.

2- Government Final Consumption:

It is based on the government accounts and it's calculated by taking total production minus sales of the government.

الخاصة ومدارس اللغات، الجامعات الخاصة، المعاهد وسيارات تعليم القيادة. وقد اعتمدت هذه التقديرات على نتائج المسح الاقتصادي السنوي الذي يقوم به المركز وعلى الإحصاءات الكمية الأخرى مثل أعداد الطلاب والمدارس والمعاهد.

أما الإنتاج في التعليم العام فيمثل الرواتب والأجور لقطاع التعليم الحكومي، زائداً الإهلاك ومستلزمات الإنتاج.

١٤- الصحة:

ينقسم هذا النشاط كذلك إلى عام وخاص، فالإنتاج الخاص يمثل دخل جميع المستشفيات والعيادات الخاصة وقد تم الاعتماد على نتائج المسح الاقتصادي السنوي.

أما إنتاج نشاط الصحة العامة فيمثل الرواتب والأجور لقطاع الصحة في الميزانية الحكومية زائداً الإهلاك ومستلزمات الإنتاج.

١٥- أنشطة الخدمة المجتمعية والاجتماعية والشخصية الأخرى:

ينقسم هذا النشاط إلى عام وخاص. فالعام يمثل الرواتب والأجور لقطاع الإسكان وقطاع الأنشطة الترفيهية والثقافية والرياضية زائداً الإهلاك ومستلزمات الإنتاج.

أما الخاص فتم تقديره باستخدام مؤشرات من دراسات قام بها المركز.

١٦- الأسر الخاصة التي تعين أفراداً لأداء الأعمال المنزلية:

تم استخدام أعداد الخدم وطباخي وسواقي المنازل ومتوسط الراتب السنوي في تقدير قيمة الإنتاج.

ب- حساب السلع والخدمات:

١- الاستهلاك النهائي للأسرة:

تم احتسابه كقيمة إستهلاك كل فرد من السلع والخدمات التي تشتريها الأسر المقيمة.

٢- الاستهلاك النهائي للحكومة:-

يبنى الاستهلاك النهائي على حسابات الحكومة ويتم احتسابه بأخذ إجمالي الإنتاج ناقصاً مبيعات الحكومة.

3- Gross Fixed Capital Formation:

The Gross fixed Capital Formation represents the value of imports of machinery equipment, building and construction in addition to the intangible capital formation, which is an estimate of oil and gas survey and exploration services.

4- Export and Import of Goods and Services:

These estimates were based on the foreign trade statistics of commodities and the estimates of the balance of payments prepared by the Central Bank of Oman.

Fourthly: Terms and Definitions:

1- Gross Domestic Product (GDP):

It is the gross value of the goods and services, produced inside the country (Gross Production), minus raw materials and the other goods and services consumed during the process of production (Intermediate Consumption) within a specified period usually one year and is equal to the (value added for all resident producers).

The GDP also equals the Gross Final Expenditure (the Final Private Consumption, Gross Capital Formation, Government Final Consumption and exports of goods and services) minus import of goods and services. GDP at market prices is equal to the GDP at factors of production cost plus net taxes on production and imports.

2- Gross National Income (GNI):

Equal the GDP at market prices, plus the Net Primary Income from abroad (NY).

The Primary Income From Abroad Covers the Following:

a- Profit Remittances.

b- Investment income (interest, dividends ...etc) paid by a non-resident unit to a resident unit. The resident unit is a unit that has a center of economic interests in the country. A unit is considered to be having a center of economic interest if it is linked

٣- إجمالي التكوين الرأسمالي الثابت:-

يمثل التكوين الرأسمالي الثابت قيمة الواردات من الآلات والمعدات وقيمة البناء والتشييد في الاقتصاد. ويضاف إلى ذلك التكوين الرأسمالي غير الملموس، وهو تقدير لقيمة خدمات المسوحات والتنقيب عن النفط والغاز.

٤- صادرات وواردات السلع والخدمات:-

اعتمدت على إحصائيات التجارة الخارجية المتعلقة بالسلع، وتقديرات ميزان المدفوعات والذي يعد من قبل البنك المركزي العماني.

رابعاً: المصطلحات والتعريفات:

١- الناتج المحلي الإجمالي:

هو القيمة الإجمالية للسلع والخدمات المنتجة داخل البلد (إجمالي الإنتاج) ناقصاً مواد الخام والسلع والخدمات الأخرى التي تم استهلاكها أثناء عملية الإنتاج (الاستهلاك الوسيط) خلال فترة محددة عادة ما تكون سنة واحدة ويساوي (القيمة المضافة لكافة المنتجين المقيمين).

ويساوي الناتج المحلي الإجمالي أيضاً إجمالي الإنفاق النهائي (أي الاستهلاك النهائي الخاص، إجمالي التكوين الرأسمالي، الاستهلاك النهائي الحكومي والصادرات من السلع والخدمات) ناقصاً الواردات من السلع والخدمات. الناتج المحلي الإجمالي بسعر السوق يساوي الناتج المحلي الإجمالي بتكلفة عوامل الإنتاج زائداً الضرائب الصافية على الإنتاج والواردات.

٢- الدخل القومي الإجمالي :

ويساوي الناتج المحلي الإجمالي بسعر السوق زائداً صافي الدخل الأولي من الخارج.

ويغطي الدخل الأولي من الخارج كل من:-

أ - تحويلات الأرباح.

ب- دخل الاستثمار (الفوائد، أرباح الأسهم... الخ) المدفوعة بواسطة وحدة غير مقيمة إلى وحدة مقيمة. الوحدة المقيمة هي وحدة لها مركز مصالح اقتصادية في البلاد. وعادة تعتبر الوحدة لها مركز مصالح اقتصادية إذا كانت مرتبطة بنشاط اقتصادي لعام واحد على الأقل.

to an economic activity for at least one year.

3- Gross National Disposable Income (GNDI):

Equal the Gross National Product at market prices plus net current transfers (NCT). This indicator measures the Gross Disposable Income for the population targeted for final consumption [i.e. what is used for the Gross Final Consumption, the Gross Capital Formation, net exports of goods and services, Net Primary Income (NPI) from abroad and Net Current Transfers (NCT)].

4- Gross Saving (S):

It is the difference between the disposable income and final consumption.

5- Net Lending:

Net lending or net borrowing in terms of the rest of the world equals savings minus Gross Capital Formation, plus the remainder from the capital account of the Balance of Payments. Net lending equals the final balance of the Balance of Payment.

6- Household Final Consumption (C):

The expenditure spent by the household on the durable or non-durable goods and services during a specific period of time.

7- Government Final Consumption (G):

Equal the value of the goods and services produced for government use. This equals the goods and services allocated for intermediate consumption, plus the fixed capital depreciation and employees compensations, minus sales of goods and services within a specified period of time.

8- Gross Capital Formation (I):

It is the producers' expenditure on durable goods used in the production process i.e. machinery, equipment, vehicles, buildings and construction. It includes some intangible assets such as oil industry surveys for oil exploration purposes, and change in stock.

٣- إجمالي الدخل القومي المتاح:

ويساوي الناتج القومي الإجمالي بسعر السوق زائداً صافي التحويلات الجارية. ويقيس هذا المؤشر إجمالي الدخل المتاح للسكان من أجل الاستهلاك النهائي (أي ما يستخدم للاستهلاك النهائي الإجمالي، إجمالي التكوين الرأسمالي، صافي الصادرات من السلع والخدمات صافي الدخل الأولي من الخارج والتحويلات الجارية).

٤- إجمالي المدخرات:

وهو الفرق بين الدخل المتاح والاستهلاك النهائي.

٥- صافي الإقراض:

صافي الإقراض أو صافي الاستدانة تجاه بقية العالم يساوي المدخرات ناقصاً إجمالي التكوين الرأسمالي زائداً المتبقي من الحساب الرأسمالي لميزان المدفوعات. صافي الإقراض يعادل الرصيد النهائي لميزان المدفوعات.

٦- الاستهلاك النهائي للأسرة:

وهو عبارة عن المصروفات التي تصرفها الأسرة على السلع، المعمرة وغير المعمرة، والخدمات خلال فترة زمنية محددة.

٧- الاستهلاك النهائي للحكومة:

يساوي قيمة السلع والخدمات التي أنتجت من أجل الاستخدام الحكومي، وهذه تساوي السلع والخدمات المخصصة للاستهلاك الوسيط زائداً استهلاك رأس المال الثابت وتعويضات العاملين ناقصاً المبيعات من السلع والخدمات خلال فترة زمنية محددة.

٨- إجمالي التكوين الرأسمالي:

وهو عبارة عن مصروفات المنتجين على السلع المعمرة التي تستخدم في عملية الإنتاج، أي الآليات، والمعدات، والمركبات والمباني والتشييد. وتشمل بعض الأصول غير الملموسة مثل مسوحات صناعة النفط بغرض التنقيب عن النفط، وكذلك التغير في المخزون.

9- Export of Goods and Services (X):

Include the transfer of ownership of goods from the residents of the country to those residing in other countries and also the transfer of services provided by resident producers to the residents in other countries.

10- Import of Goods and Services (M):

Include the transfer of ownership of goods from those residing abroad to those residing inside the country and also the transfer of the services provided by the producers residing abroad to those residing inside the country.

11- Current Account Balance (CAB):

Represent the net country's trade of goods and services, the Net Primary Income from abroad and the current transfers.

12- Gross Domestic Product at Current and Constant Prices:

Estimates of the GDP growth at current prices include growth as a result of the increase of prices and volume of production. Adjustment of price effect on economic growth will be carried out when calculating the GDP at constant prices (or at the prices prevalent in the base year).

13-The Deflator:

It is the result of the current prices divided by constant prices. It is thus a kind of measure of change in prices and inflation in the economy. It is computed as the percentage increase or decrease in the deflator from one year to another.

14-The Non-Financial Corporations Sector:

This include all companies or quasi-companies whose main principle activity is the production of market goods or non-financial services.

15-The Financial Corporations Sector:

The financial corporations sector consists of all resident corporation or quasi-corporation principally engaged in financial intermediation or in auxiliary financial activities which are closely related to financial intermediation.

٩- الصادرات من السلع والخدمات :

وتشمل انتقال ملكية السلع من المقيمين في البلد إلى المقيمين في بلدان أخرى وكذلك انتقال خدمات مقدمة من المنتجين المقيمين في البلد إلى المقيمين في بلدان أخرى.

١٠- الواردات من السلع والخدمات:

وتشمل انتقال ملكية السلع من المقيمين خارج البلد إلى المقيمين في داخله وكذلك انتقال خدمات مقدمة من المنتجين المقيمين خارج البلد إلى المقيمين في داخله.

١١- ميزان العمليات الجارية:

يمثل صافي تجارة البلد من السلع والخدمات، والدخل الأولي من الخارج والتحويلات الجارية.

١٢- الناتج المحلي الإجمالي بالأسعار الجارية والثابتة:

تقديرات نمو الناتج المحلي الإجمالي بالأسعار الجارية يشمل النمو بسبب الزيادة في كل من الأسعار وكمية الإنتاج. وعند حساب الناتج بالأسعار الثابتة (أو بالأسعار السائدة في عام الأساس) يتم تكيف وتعديل أثر السعر على النمو الاقتصادي.

١٣- المقلص:

هو ناتج الأسعار الجارية على الأسعار الثابتة، لذا فهو عبارة عن مقياس لتغيرات الأسعار في الاقتصاد والتضخم، ويحتسب باعتباره النسبة المئوية للزيادة أو الانخفاض في المقلص من سنة إلى أخرى.

١٤- قطاع المشروعات غير المالية :

هي شركات أو أشباه شركات ينصب نشاطها الرئيسي على إنتاج السلع السوقية أو الخدمات غير المالية .

١٥- قطاع المشروعات المالية :

يتألف قطاع الشركات المالية من جميع الشركات أو أشباه الشركات المقيمة التي تشتغل بصورة رئيسية بالوساطة المالية أو بأنشطة مالية مساعدة تتصل اتصالاً وثيقاً بالوساطة المالية .

16-The General Government Sector

This sector consists of government unit legal entities established by political process which have legislative, judicial or executive authority within given area. The principle function of these units is to assume responsibilities for the provision of goods and services to the community or to individual household and to financial their provision out of taxation or other income; to redistribute income and wealth by means of transfer; and engage in non- market production.

17-The Households sector

The household defined as (a small group of persons who share the same living accommodation ,who pool some or all of their income and wealth who consumed certain types of goods and services like housing, food,.....etc).

Servant (who household pay for them wages) do not form part of their employer's household even though they may be provided with accommodation and meals as remuneration in kind. Paid domestic employees have no claim upon the collective resources of their employers' households. This entails calculating the costs of non-household consumption of such workers within the family they work for and therefore they are treated as separate families. Included in the preparation of units of family members who live in institutions such as the patients remain in hospital for a long time, as well as those living in the shops and places of worship or in prison for a long time, as well as individuals from the elderly living in homes for the elderly.

18-The Non-Profit Institution Serving Households Sector

Are legal or social entities created for the purpose of producing goods and services whose status does not permit them to be source of income, profit or other financial gain to the units that establish, control or financial them.

١٦-قطاع الحكومة العامة :

ويشمل كافة الوحدات الحكومية على جميع مستوياتها وهي وحدات قانونية تنشأ بالطرق السياسية وتمارس سلطات تشريعية أو تنفيذية أو قضائية في منطقة معينة والوظيفة الأساسية لهذه الوحدات هي القيام بمسؤولية تقديم السلع والخدمات للمجتمع ككل أو إلى العائلات مجاناً أو بسعر رمزي وتمول هذه السلع والخدمات من الضرائب والدخول الأخرى التي تحصل عليها الحكومة. كما أن الحكومة تقوم بإعادة توزيع الدخل والثروة عن طريق التحويلات. وتعمل هذه الوحدات في مجال الإنتاج غير السوقي.

١٧-القطاع العائلي :

تعتبر الأسرة بمثابة الوحدة التنظيمية لهذا القطاع وتعرف الأسرة على أنها (مجموعة صغيرة من الأفراد مشتركون في معيشة واحدة ومساهمون معاً من دخولهم أو ثروتهم في تغطية تكاليف المعيشية ويستهلكون بعض السلع والخدمات بصورة جماعية مثل السكن والطعام .. الخ) . ولا يعتبر خدم المنازل (الذين تدفع لهم الأسرة أجوراً مقابل خدماتهم) جزءاً من هذه الأسرة حتى ولو كانوا يعيشون مع الأسرة في مسكن واحد ، حيث تعتبر تكاليف المعيشة والأكل ضمن الأجور النقدية المدفوعة لهم ، إذ أن الخدم لا يشاركون في وعاء الدخل المالي للأسرة ، ويستتبع ذلك عدم احتساب تكاليف معيشية هؤلاء الخدم ضمن استهلاك الأسرة التي يعملون لديها وبالتالي فإنهم يعاملون كأسر مستقلة . ويدخل في اعداد هذه الوحدات أفراد الأسرة الذين يعيشون في مؤسسات مثل المرضى الذين يبقون في المستشفيات لمدة طويلة ، كذلك الذين يعيشون في محلات وأماكن العبادة أو في السجون لمدة طويلة وكذلك الأفراد من كبار السن الذين يعيشون في بيوت العجزة حيث تعتبر هذه عائلة مؤسسية.

١٨- قطاع الهيئات التي لا تهدف إلى الربح وتخدم العائلات:

هي كيانات قانونية أو اجتماعية تنشأ بغرض إنتاج السلع والخدمات ولا يمكنها مركزها من أن تصبح مصدر دخل أو ربح أو غير ذلك من الكسب المادي للمؤسسات التي تنشئها أو تسيطر عليها أو تمويلها.

19-The Rest of The World

Consist of all non-residents institutional that enter into transactions with resident unit or have other economic link with resident unit. It includes creation institution unit that may be physically located within the geographic boundary of a country; for example embassies, military bases.....etc. It does also include non-resident unit outside the country.

20-Production account

Production account is the first in the sequence of current accounts; the balancing item is value added. It can be measured either gross or net; that is, before or after deducting consumption of fixed capital. This account is compiled for institutional units, sectors and total economy as well as for establishments and industries.

21-The Primary distribution of income account

The primary distribution income of account income show how gross value added is distributed to factors of labor and capital, government and where necessary, flows to and from the rest of the world. Its balancing item is the balance of primary incomes.

22-Generation of income account

The generation of income account records, from the point of view of producers, distributive transactions which are directly linked to the process of production. The resources consist of value added; its uses include compensation of employees, and taxes on production and imports, less subsidies, as far as they are included in the valuation of output. The balancing item is operating surplus/mixed income.

23-The Secondary distribution of income account

The Secondary distribution of income account covers in principle redistribution of income through transfers in cash only, in order to distinguish between distribution of income through transfers in cash and transfers in kind. . The balancing item is disposable income. This includes the account of three types of current transfers in cash:

١٩-قطاع العالم الخارجي :

يشمل كافة الوحدات غير المقيمة التي تدخل في معاملات مع الوحدات المقيمة أو يكون لها روابط اقتصادية مع هذه الوحدات . ويشمل هذا القطاع تلك الوحدات التنظيمية غير المقيمة الموجودة داخل حدود الدولة الجغرافية مثل السفارات والقواعد العسكرية الخ . إضافة إلى الوحدات غير المقيمة الموجودة خارج الدولة.

٢٠- حساب الإنتاج :

وهو الحساب الأول في سلسلة الحسابات الجارية ويبرز هذا الحساب القيمة المضافة كبنء توازن وتعرض القيمة المضافة اجماليه وصافيه بعد خصم الاهلاك ويعد هذا الحساب لكافة الوحدات التنظيمية فالقطاعات فالالاقتصاد القومي (كما يعد للمنشآت والصناعات).

٢١- حساب التوزيع الأولي للدخل :

يبين حساب التوزيع الأولي للدخل كيفية توزيع إجمالي القيمة المضافة على عاملي اليد العاملة ورأس المال وعلى الحكومة . وإذا اقتضى الأمر ، التدفقات إلى بقية العالم ومنه . ويندء الموازن هو ميزان (رصيد) الدخول الأولية .

٢٢- حساب توليد الدخل :

حساب توليد الدخل يقيد من وجهة نظر المنتجين ، المعاملات التوزيعية المتصلة مباشرة بعملية الإنتاج . وتتألف الموارد من القيمة المضافة ، وتشمل استخداماته تعويضات المستخدمين والضرائب على الانتاج وعلى المستوردات ، مخصوماً منها الإعانات بقدر ما تكون مشمولة في تقييم المخرجات والبند الموازن هو فائض التشغيل/الدخل المختلط .

٢٣- حساب التوزيع الثانوي للدخل :

ويتناول إعادة توزيع الدخل من خلال التحويلات النقدية فقط وذلك بهدف التمييز بين توزيعات الدخل من خلال التحويلات النقدية وتوزيعات من خلال التحويلات العينية . ويندء التوازن في هذا الحساب هو الدخل المتاح . ويتضمن هذا الحساب ثلاثة أنواع من التحويلات الجارية النقدية هي :-

1.Current taxes on income and wealth, including: income tax for the household sector, and taxes on profits and the ongoing projects, as well as taxes on wealth that pays a regular basis

2.Benefits and social contributions received by workers in the household sector

3.Other current transfers such as net premiums and benefits for non-life insurance, also includes transfers between units of government or between the household sector

24-Redistribution of income in kind account

The redistribution of income in kind account shows two more elements in the description of the redistribution process. First, it records social benefits in kind, which include both benefits for which the recipient household does not incur the expense and benefits for which the household makes the initial outlay and is later reimbursed. Secondly, it records the transfer for individual non-market goods and services, such as education, not included in social benefits in kind. All these transactions are included under the heading of social transfers in kind in the classification of distributive transactions.

25-The use of income account

This account deals with the various uses of the income and ends with the saving. It is divided into two sub-accounts: the uses of disposable income account, the calculation of the uses of adjusted disposable income account. Of these two sub-accounts be noted that final consumption is equal to actual final consumption expenditure at the national level, even they are different at the sectoral level.

26-The capital account

The capital account records transactions linked to acquisitions of non-financial assets and capital transfers involving the redistribution of wealth. The right side includes net saving and capital transfers receivable and capital transfers payable (with minus sign) in order to arrive that part of changes

١- الضرائب الجارية على الدخل والثروة وتشمل : ضرائب الدخل بالنسبة للقطاع العائلي، والضرائب الجارية على الأرباح كما في المشروعات، وكذلك الضرائب على الثروة التي تدفع بصفة دورية .

٢- المزايا والمساهمات الاجتماعية التي يحصل عليها العاملون في القطاع الأهلي .

٣- التحويلات الجارية الأخرى مثل صافي الأقساط والمستحقات للتأمين على غير الحياة ، كما يشمل التحويلات فيما بين الوحدات الحكومية أو فيما بين القطاع العائلي .

٢٤- حساب إعادة توزيع الدخل العيني :

يبين حساب إعادة توزيع الدخل العيني عنصرين آخرين في وصف عملية إعادة التوزيع فهو يقيد أولاً المنافع الاجتماعية العينية ، التي تشمل المنافع التي لا تتكبد الأسر المعيشية المتلقية نفقات من أجلها والمنافع التي تتحمل الأسر المعيشية نفقاتها الأولية ثم تسدد لها فيما بعد . ثانياً، يقيد الحساب تحويل السلع والخدمات غير السوقية الفردية، مثل التعليم، غيرالمشمولة في المنافع الاجتماعية العينية فجميع هذه المعاملات تدرج تحت عنوان التحويلات الاجتماعية العينية في تصنيف المعاملات التوزيعية .

٢٥- حساب استخدام الدخل :

يعالج الاستخدامات المختلفة للدخل وينتهي برصيد هو الادخار . ويتقسم إلى حسابين فرعيين هما : حساب استخدامات الدخل المتاح ، وحساب استخدامات الدخل المتاح المعدل . ومن هذين الحسابين الفرعيين يلاحظ أن الاستهلاك النهائي يساوي الإنفاق الاستهلاكي النهائي الفعلي على المستوى القومي وان اختلفا على المستوى القطاعي

٢٦- حساب رأس المال :

يقيد حساب رأس المال المعاملات المتصلة باحتياز الأصول غير المالية والتحويلات الرأسمالية التي تنطوي على إعادة توزيع للثروة ويتضمن الجانب الأيسر صافي الإدخار والتحويلات الرأسمالية المتلقاه والتحويلات الرأسمالية المدفوعة (بإشارة سالبة) بغية التوصل إلى ذلك الجزء من التغييرات في صافي القيمة الناجم عن الادخار وصافي التحويلات الرأسمالية . ويدرج حساب رأس المال بين الاستخدامات

in net worth due to saving and capital transfers. The capital account includes among uses the various types of investment in non-financial assets. Because consumption of fixed capital is a negative change in fixed assets, it is recorded, with a negative sign, on the left side of the account. Entering gross fixed capital formation (+) and consumption of fixed capital (-) on this side is equivalent to entering net fixed capital formation. The balancing item is either net lending (+), which measures the net amount a unit or a sector finally has available to finance, directly or indirectly, other units or sectors, or net borrowing (-) which corresponds to the amount a unit or a sector finally is obliged to borrow from others.

27-The Financial Account

The financial account dealing with the process related to financial instruments as assets or liabilities. Where, the changes in liabilities are equal to the change in assets at the aggregate level, but differ at the sectoral level, including the rest of the world. The financial account is the account after the capital account, which reflects the changes that occur on the assets and liabilities during the year under study as a result of dealings between the sectors and evaluation of financial assets or liabilities of the acquisition value paid. Value does not include commissions or costs of services paid during the process of acquisition, where such costs are recorded as payments such as buying services. Also rule out the possibility of taxes on financial transactions, dealing with the tax on services within taxes on products. The financial account is considered as the starting point for the tables of financial flows-dimensional triangular, which represents an important addition to the new system.

28-Other Change in Asset Account

The other change in asset account records those exceptional events which cause not only the value but also the volume of assets and liabilities to vary. In addition to the kind of events referred to above, such as the consequences of war or earthquakes, this account also includes some adjustment elements

مختلف أنواع الاستثمار في الأصول غير المالية . ونظراً لأن استهلاك رأس المال الثابت هو تغيير سالب في الأصول الثابتة فإنه يقيد ، مسبقاً بإشارة سالبة ، في الجانب الأيمن من الحساب . ويقيد إجمالي تكوين رأس المال الثابت (+) واستهلاك رأس المال الثابت (-) في هذا الجانب يعادل قيد صافي تكوين رأس المال الثابت. والبند الموازن هو إما صافي الإقراض (+) ، الذي يقيس المبلغ الصافي الذي يتاح في النهاية لوحدة أو قطاع ما لتمويل ، بصورة مباشرة أو غير مباشرة ، وحدات أو قطاعات أخرى ، أو صافي الاقتراض (-) ، الذي يقابل المبلغ الذي تكون وحدة أو قطاع ما مضطراً في النهاية لاقتراضه من الآخرين .

٢٧- الحساب المالي:

ويعالج العمليات المتعلقة بالأدوات المالية كأصول أو خصوم. حيث تتساوى التغييرات في الالتزامات مع التغييرات في الأصول على المستوى الإجمالي . ولكنها تختلف على المستوى القطاعي بما في ذلك العالم الخارجي . ويعتبر الحساب المالي الحساب الثاني بعد حساب رأس المال الذي يعكس التغييرات التي تحدث على الأصول والالتزامات خلال العام محل الدراسة نتيجة التعاملات بين القطاعات وتقييم الأصول أو الخصوم المالية بالقيمة المدفوعة لاستحواذها . ولا تشمل القيمة العمولات أو تكاليف الخدمات التي تدفع أثناء عملية الاستحواذ حيث تسجل هذه التكاليف كمدفوعات مثل شراء الخدمات. كما تستبعد أيضاً الضرائب على العمليات المالية حيث تعتبر ضرائب على الخدمات ضمن الضرائب على المنتجات . ويسجل الفرق بين القيمة الاسمية وقيمة الإصدار على انه فوائد متحققة خلال عمر الورقة المالية . ويعتبر الحساب المالي نقطة البداية لجداول التدفقات المالية ذات البعد الثلاثي والتي تمثل إضافة هامة في النظام الجديد

٢٨- التغييرات الأخرى في حجم الأصول

يقيد حساب التغييرات الأخرى في حجم الأصول الأحداث الاستثنائية التي تؤدي إلى تغيير حجم الأصول والخصوم . وليس فقط إلى تغيير قيمتها . فبالإضافة إلى نوع الأحداث كأثار الحرب والزلازل ، يشمل هذا الحساب بعض عناصر التعديل مثل التغييرات في التصنيف والهيكل التي يمكن أن يكون أو لا يكون لها تأثير في صافي القيمة . ويقيد البند

like changes in classification and structure which may or may not have an influence on net worth. The balancing item, changes in net worth due to other changes in volume of assets, is recorded on the right side.

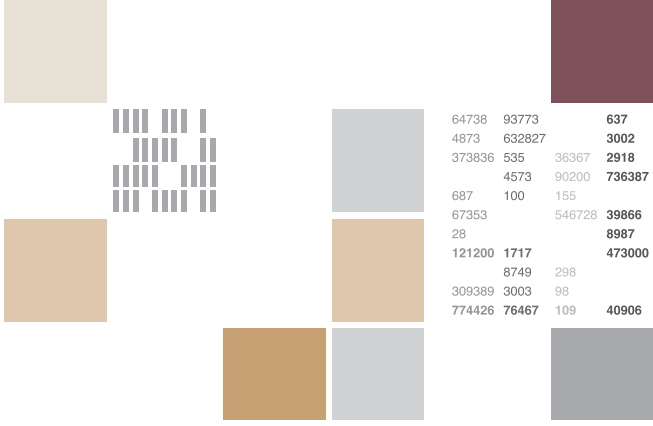
29-The Balance Sheet

The opening and closing balance sheets, display assets on the left side, liabilities and the net worth on the right side. Assets and liabilities, as previously explained, are valued at the prices of the date a balance sheet is established. Net worth, the difference between assets and liabilities, is the balancing item of balance sheets. It is equivalent to the present value of the stock of economic value a unit or a sector holds. In more detailed presentations of balance sheets, the various types of assets and Liabilhies

الموازن وهو التغيرات في صافي القيمة المالية الناجمة عن التغيرات في حجم الأصول في الجانب الأيسر.

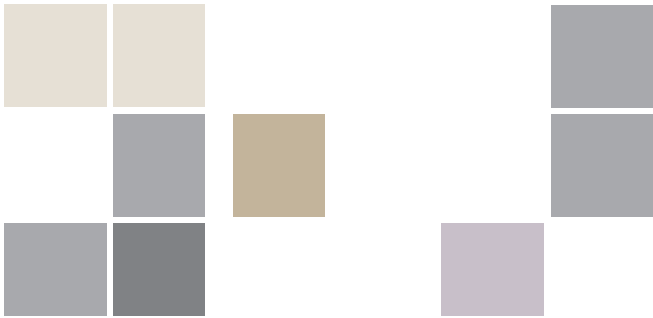
٢٩-الميزانيات العمومية

الميزانية الافتتاحية والميزانية الختامية تعرضان الأصول في الجانب الأيمن والخصوم وصافي القيمة المالية في الجانب الأيسر . تقيم الأصول والخصوم بالأسعار السائدة في التاريخ الذي تعد فيه الميزانية العمومية . وصافي القيمة ، أي الفرق بين الأصول والخصوم هو البند الموازن للميزانيات العمومية . وهو يساوي القيمة الحالية لمخزون القيمة الاقتصادية الذي تقتنيه وحدة أو قطاع ما . وفي طرائق العرض الأكثر تفصيلاً للميزانيات العمومية ، تظهر الأصول والخصوم باستعمال التصنيف الأكثر تفصيلاً للأصول والخصوم



ملخص عام

Summary



المؤشرات الاقتصادية العامة General Economic Indicators 2018

4,602

Mn. Capita مليون نسمة

عدد السكان
Population

-1,671

Mn. R.O مليون ر.ع

ميزان العمليات الجارية
Current Account
Balance

10,019

Mn. R.O مليون ر.ع

الإستثمار الأجنبي المباشر
Direct Foreign
Investment

30,482

Mn. R.O مليون ر.ع

الناتج المحلي بسعر
السوق (بالأسعار الجارية)
GDP at Market Prices
Current Prices

17,758

Mn. R.O مليون ر.ع

الصادرات من السلع والخدمات
Export of Goods &
Services

1,617,735

م. قدم مكعب MNSCF

كميات الغاز المنتجة
Natural Gas
Production

29,334

Mn. R.O مليون ر.ع

الناتج المحلي بسعر
السوق (بالأسعار الثابتة)
GDP at Market Prices
Constant Prices

13,572

Mn. R.O مليون ر.ع

الواردات من السلع والخدمات
Import of Goods &
Services

357

Mn. BBL مليون برميل

كميات النفط المنتجة
Crude Oil
Production

6,624

ر.ع


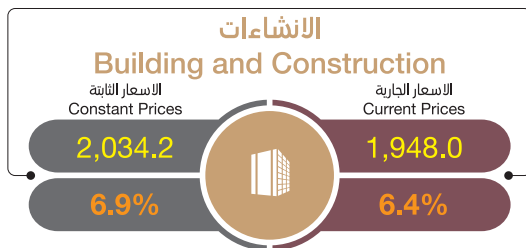
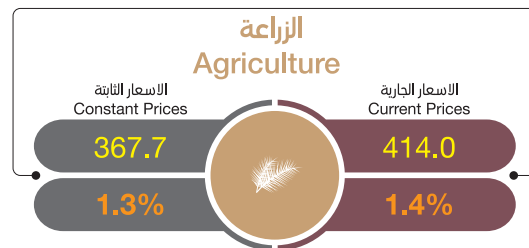
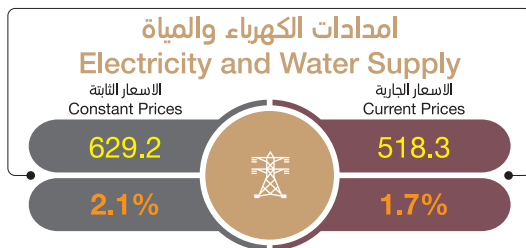
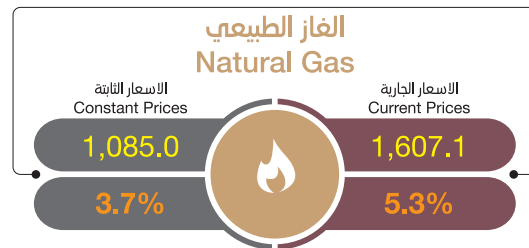
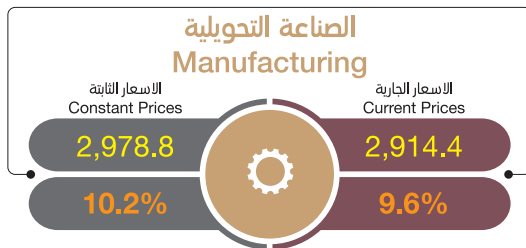
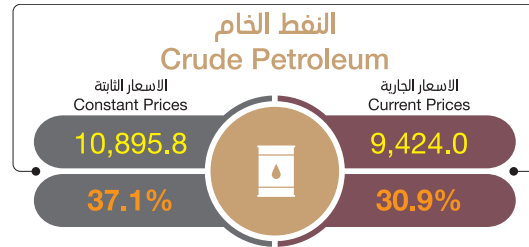
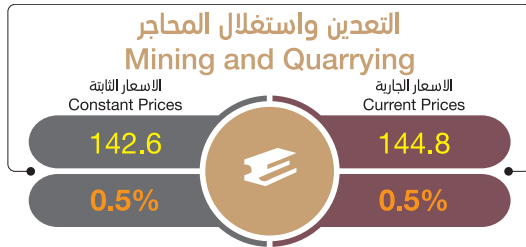
نصيب الفرد من الناتج
المحلي الإجمالي
GDP Per Capita

-2,650

Mn. R.O مليون ر.ع

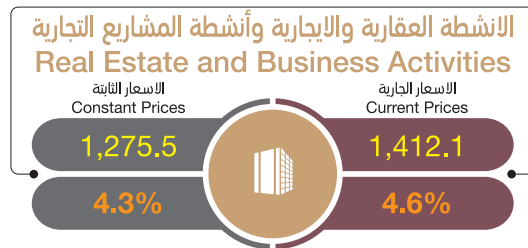
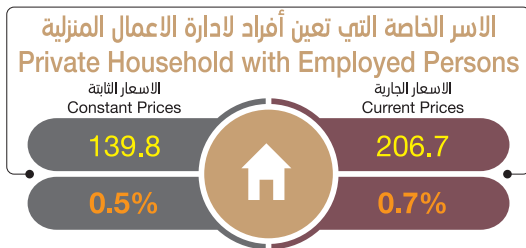
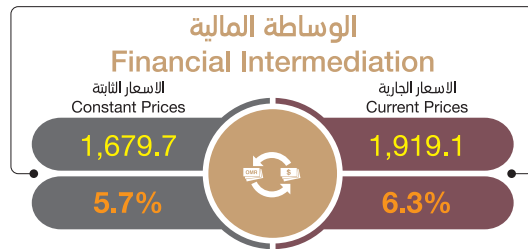
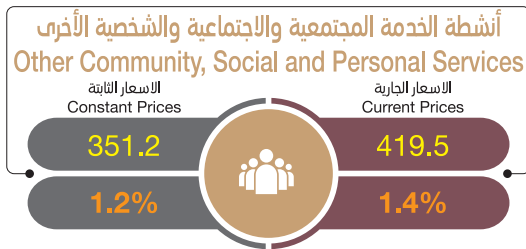
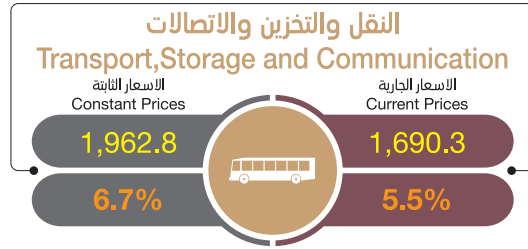
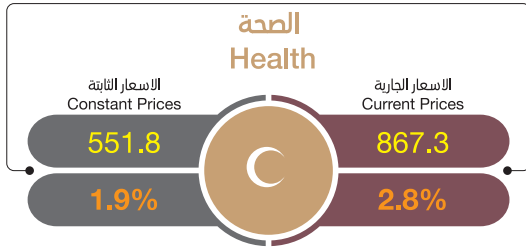
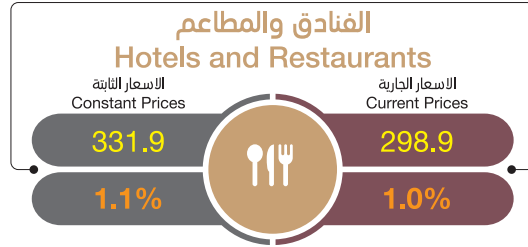
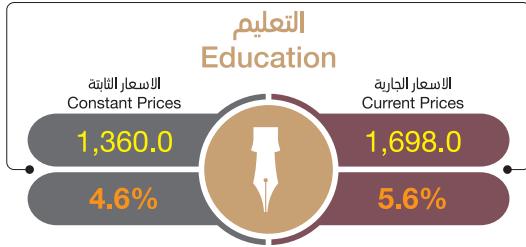
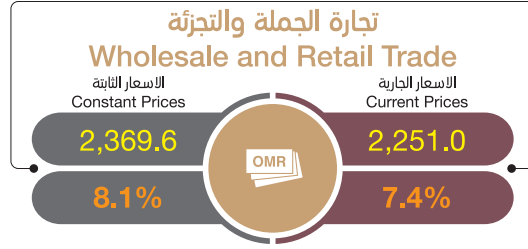
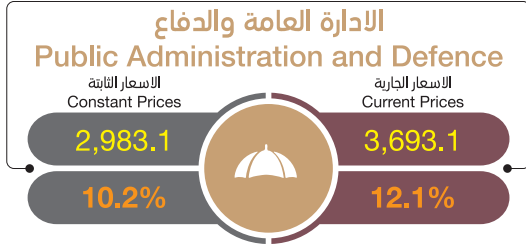
الفائز أو العجز في ميزانية الحكومة
Surplus (+) or Deficit
(-) Public Finance

الناتج المحلي الاجمالي حسب نوع النشاط الاقتصادي بالأسعار الجارية والثابتة
Gross Domestic Product (GDP) by Kind of Economic Activity at Current & Constant Prices
2018

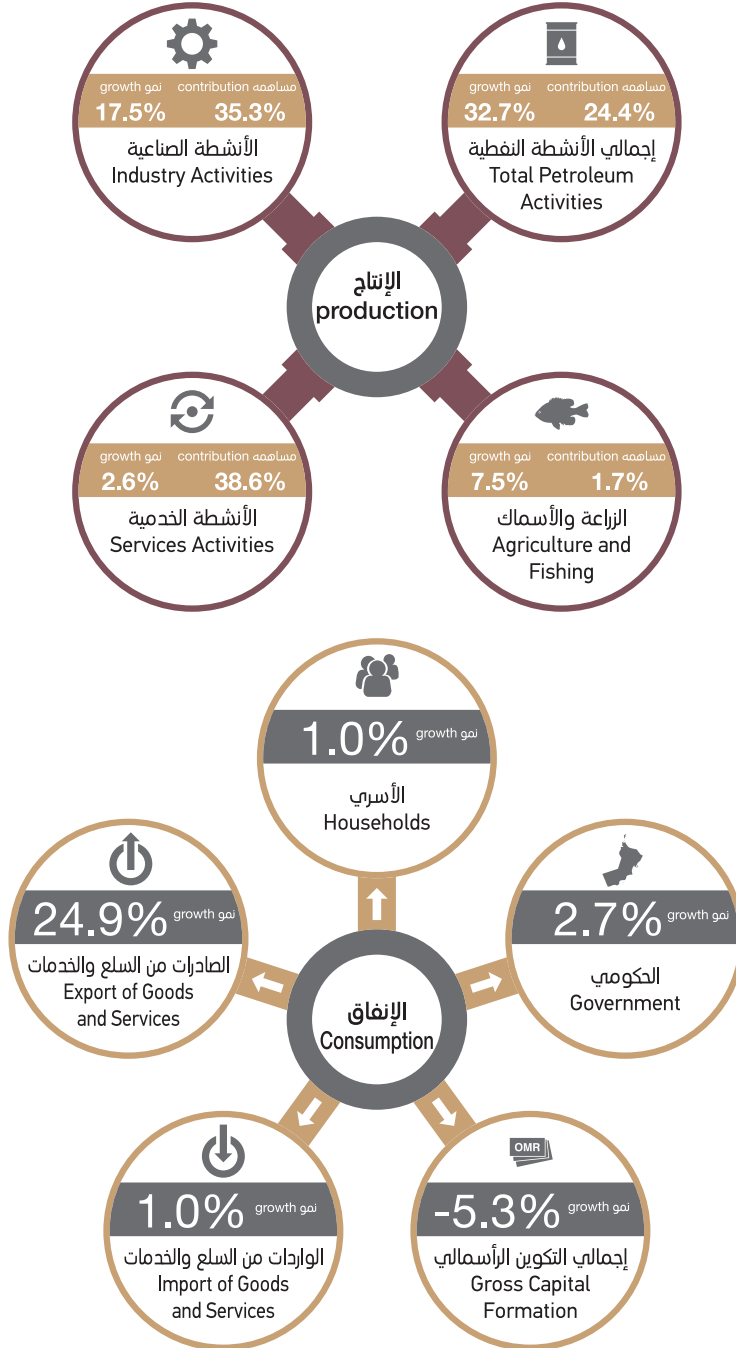


مساهمة قيمة

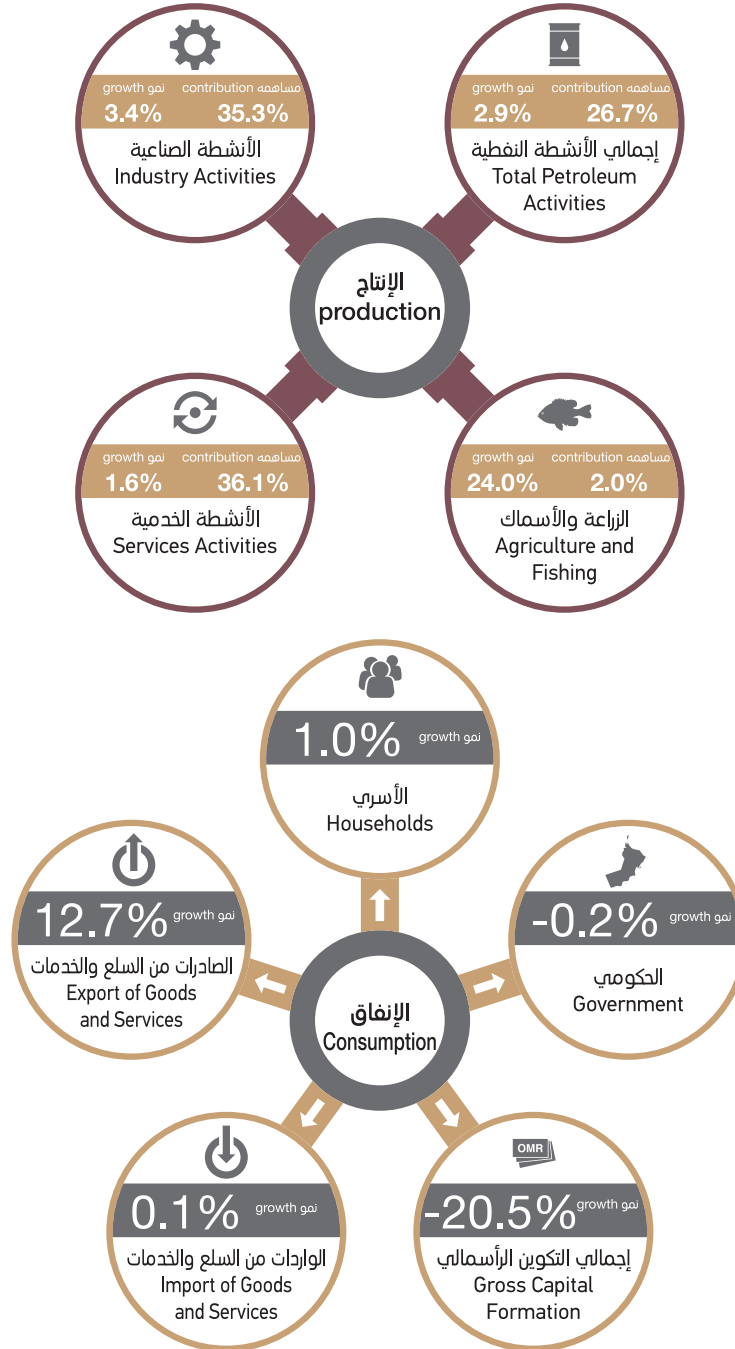
تابع

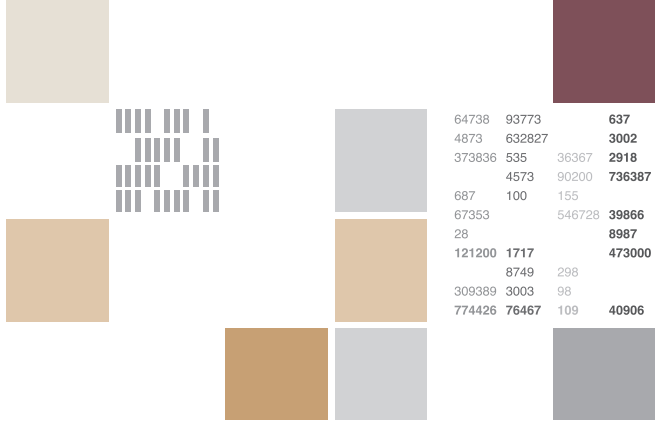


حساب السلع والخدمات والأسعار الجارية Good and Services Account at current price 2018



حساب السلع والخدمات والأسعار الثابتة لعام ٢٠١٠م
 Good and Services Account at constant price 2010
 2018





الجداول

Tables



جدول (1) Table (1)
 إجماليات الحسابات القومية بالأسعار الجارية
 Main National Accounts Aggregates at Current Prices

Aggregates	(1)2018	2017	2016	الإجماليات
	Mn. R.O.		مليون ر.ع	
1- GDP at Basic Prices	30,846.6	27,492.6	25,365.7	1- الناتج المحلي الاجمالي بسعر الأساس
2-Taxes less Subsidies on products	-365	-348	-188	2- الضرائب ناقص الإعانات على المنتج
3-Gross Domestic Product (GDP) at Market Prices (1+2)	30,481.9	27,144.9	25,177.3	3- الناتج المحلي الاجمالي بسعر السوق (1+2)
4-Net Primary income from abroad	-2,029.6	-1,218.1	-794.6	4- صافي الدخل الأولي الاجمالي من العالم الخارجي
5-Gross National Income (GNI) (3+4)	28,452.3	25,926.8	24,382.7	5- اجمالي الدخل القومي (4+3)
6-Net Current Transfers from abroad	-3,905	-3,875	-4,062	6- صافي التحويلات الجارية من العالم الخارجي
7-Gross National Disposable Income (GNDI) (5+6)	24,547.0	22,051.7	20,320.7	7- اجمالي الدخل القومي المتاح (6+5)
8-Final Consumption Expenditure	19,225.6	18,908.7	17,973.0	8- الاستهلاك النهائي
9-Gross National Saving (7-8)	5,321.4	3,143.0	2,347.8	9- الأذخار القومي الأجمالي (8-7)
10-Gross Fixed Capital Formation	7,095.4	7,425.9	8,309.2	10- اجمالي التكوين الرأسمالي الثابت
11- Net Export of Goods and Services	4,186.5	770.3	-62.3	11- صافي الصادرات من السلع والخدمات
12- Net Lending (+) Borrowing (-)	2,949	3,407	1,614	12- صافي الاقتراض (+) الاقتراض (-)

1. Provisional

1. مبدئي

-Note:

- ملاحظة:

Items (4) (6) (11) and (12) depend on BOP from CBO

البند (4) (6) (11) و (12) تتغير حسب بيانات ميزان المدفوعات من البنك المركزي العماني

جدول (2) Table
 الاستهلاك الحكومي حسب نوع الانفاق بالأسعار الجارية
 Government Consumption by Type of Expenditure at Current Prices

Items of Expenditure	(¹)2018	2017	2016	بنود المصروفات
	Mn. R.O.		مليون ر.ع	
Compensation of Employees	5,495	5,755	5,713	تعويضات العاملين
Wages and Salaries	4,781	5,006	4,984	الرواتب والاجور
Contributions to Social Security	715	748	729	المساهمة في صندوق المعاشات
Purchase of Goods, Services	1,283	1,320	1,316	المشتريات من السلع والخدمات
Other	1,166	714	664	أخرى
Less Market Output	132	179	146	ناقصا مخرجات سوقيه
TOTAL	7813.5	7610.3	7546.7	المجموع

1. Provisional

1. مبدئي

جدول (3) Table

القيمة المضافة لمنتجي الخدمات الحكومية حسب نوع النشاط بالأسعار الجارية والثابتة

Value Added of Producers of Government Services

by Kind of Activity at Current & Constant Prices

Activity	(¹)2018	2017	2016	النشاط
	Mn. R.O.		مليون ر.ع	
Current Prices				الأسعار الجارية
1- Public Administration	3,693.1	3,655.8	3,580.7	1- الادارة العامة
2- Education	1,553.4	1,538.8	1,541.6	2- التعليم
3- Health	791.4	783.4	754.6	3- الصحة
4- Other Community & Social Services	364.4	367.3	368.7	4- الخدمات المجتمعية والأجتماعية الأخرى
5- Electricity & Water	65.8	63.4	65.0	5- الكهرباء والمياه
6- Transport	66.0	66.1	53.7	6- النقل
TOTAL	6534.2	6474.8	6364.4	المجموع
Constant Prices at 2010				الأسعار الثابتة لعام 2010
1- Public Administration	2,983.1	3,018.4	2,907.1	1- الادارة العامة
2- Education	1,175.2	1,184.5	1,178.5	2- التعليم
3- Health	504.7	506.0	515.7	3- الصحة
4- Other Community & Social Services	300.1	303.0	300.1	4- الخدمات المجتمعية والأجتماعية الأخرى
5- Electricity & Water	65.9	62.1	58.7	5- الكهرباء والمياه
6- Transport	79.5	76.4	60.9	6- النقل
TOTAL	5108.5	5150.4	5021.1	المجموع

1. Provisional

1. مبدئي

جدول (4) Table
حساب السلع و الخدمات - جدول تحليلي
Goods & Services Account - Analytical Table

Economic Aggregates	(¹)2018	2017	2016	الإجماليات الاقتصادية
	Mn. R.O.		مليون ر.ع	
Gross Output				الإنتاج
Current Price (CP)	50,591.9	44,333.8	41,549.8	بالأسعار الجارية
Annual Growth (%)	14.1	6.7	-4.4	معدل نمو (%)
Constant Price (KP)	49,108.8	47,709.4	46,737.9	بالأسعار الثابتة
Annual Growth (%)	2.9	2.1	3.6	معدل نمو (%)
Deflator	103.0	92.9	88.9	المقلص
Annual Growth (%)	10.9	4.5	-7.7	معدل نمو (%)
Intermediate Consumption				مستلزمات الإنتاج
Current Price (CP)	18,912.3	16,072.6	15,443.0	بالأسعار الجارية
Annual Growth (%)	17.7	4.1	-1.4	معدل نمو (%)
Share of Gross Output (%)	37.4	36.3	37.2	نسبة المساهمة من الإنتاج المحلي (%)
Constant Price (KP)	17,596.7	16,902.4	16,176.8	بالأسعار الثابتة
Annual Growth (%)	4.1	4.5	1.9	معدل نمو (%)
Share of Gross Output (%)	35.8	35.4	34.6	نسبة المساهمة من الإنتاج المحلي (%)
Deflator	107.5	95.1	95.5	المقلص
Annual Growth (%)	13.0	-0.4	-3.2	معدل نمو (%)
Imports of Goods & Services				الواردات من السلع و الخدمات
Current Price (CP)	13,571.9	13,442.3	12,000.1	بالأسعار الجارية
Annual Growth (%)	1.0	12.0	-15.1	معدل نمو (%)
Constant Price (KP)	13,939.7	13,931.5	12,242.5	بالأسعار الثابتة
Annual Growth (%)	0.1	13.8	-12.0	معدل نمو (%)
Deflator	97.4	96.5	98.0	المقلص
Annual Growth (%)	0.9	-1.6	-3.6	معدل نمو (%)
Household Final Consumption				الاستهلاك الأسري النهائي
Current Price (CP)	11,387.0	11,273.3	10,400.0	بالأسعار الجارية
Annual Growth (%)	1.0	8.4	2.7	معدل نمو (%)
Constant Price (KP)	11,186.0	11,076.8	10,186.7	بالأسعار الثابتة
Annual Growth (%)	1.0	8.7	5.5	معدل نمو (%)
Deflator	101.8	101.8	102.1	المقلص
Annual Growth (%)	0.0	-0.3	-2.6	معدل نمو (%)
Government Final Consumption				الاستهلاك الحكومي النهائي
Current Price (CP)	7,813.5	7,610.3	7,546.7	بالأسعار الجارية
Annual Growth (%)	2.7	0.8	1.2	معدل نمو (%)
Constant Price (KP)	5,649.0	5,660.5	5,613.0	بالأسعار الثابتة
Annual Growth (%)	-0.2	0.8	-9.7	معدل نمو (%)
Deflator	138.3	134.4	134.4	المقلص
Annual Growth (%)	2.9	0.0	12.1	معدل نمو (%)

1. Provisional

1. مبدئي

تابع (4) Contd

Economic Aggregates	(¹)2018	2017	2016	الإجماليات الاقتصادية
	Mn. R.O.		مليون ر.ع	
Capital Formation				التكوين الرأسمالي
Current Price (CP)	7,095.4	7,425.9	8,309.2	بالأسعار الجارية
Annual Growth (%)	-4.5	-10.6	12.3	معدل نمو (%)
Constant Price (KP)	7,418.4	7,813.1	8,166.4	بالأسعار الثابتة
Annual Growth (%)	-5.1	-4.3	16.5	معدل نمو (%)
Deflator	95.6	95.0	101.7	المقلص
Annual Growth (%)	0.6	-6.6	-3.5	معدل نمو (%)
Taxes less Subsidies on products				الضرائب ناقص الإعانات على المنتج
Current Price (CP)	-364.7	-347.7	-188.4	بالأسعار الجارية
Annual Growth (%)	4.9	84.5	-76.5	معدل نمو (%)
Constant Price (KP)	-1,474.7	-1,308.1	-1,125.8	بالأسعار الثابتة
Annual Growth (%)	12.7	16.2	-5.7	معدل نمو (%)
Deflator	24.7	26.6	16.7	المقلص
Annual Growth (%)	-7.0	58.8	-75.1	معدل نمو (%)
Financial Intermediation Services Indirectly Measured				خدمات الوساطة المالية المقدرة بطريقة غير مباشرة
Annual Growth (%)	833.0	768.6	741.1	بالأسعار الجارية
Annual Growth CP (%)	8.4	3.7	6.9	معدل نمو (%)
Constant Price (KP)	703.9	673.7	709.6	بالأسعار الثابتة
Annual Growth (%)	4.5	-5.0	-1.5	معدل نمو (%)
Deflator	118.3	114.1	104.4	المقلص
Annual Growth (%)	3.7	9.2	8.6	معدل نمو (%)
Non Profit Institutions				الهيئات التي لا تهدف إلى الربح
Current Price (CP)	25.1	25.2	26.2	بالأسعار الجارية
Annual Growth (%)	-0.1	-4.1	-14.5	معدل نمو (%)
Constant Price (KP)	22.1	22.3	23.6	بالأسعار الثابتة
Annual Growth (%)	-1.0	-5.6	-15.4	معدل نمو (%)
Deflator	113.7	112.7	111.0	المقلص
Annual Growth (%)	0.9	1.5	1.1	معدل نمو (%)
Exports of Goods & Services				الصادرات من السلع والخدمات
Current Price (CP)	17,758.4	14,212.6	11,937.8	بالأسعار الجارية
Annual Growth (%)	24.9	19.1	-20.6	معدل نمو (%)
Constant Price (KP)	19,488.1	17,285.7	17,406.6	بالأسعار الثابتة
Annual Growth (%)	12.7	-0.7	-1.9	معدل نمو (%)
Deflator	91.1	82.2	68.6	المقلص
Annual Growth (%)	10.8	19.9	-19.0	معدل نمو (%)
Percentage Imports to GDP				نسبة الواردات من الناتج المحلي الإجمالي
Current Price (CP)	42.8	47.6	46.0	بالأسعار الجارية
Change from previous year	-4.7	1.6	-4.9	الفرق عن العام الماضي
Constant Price (KP)	44.2	45.2	40.1	بالأسعار الثابتة
Change from previous year	-1.0	5.2	-7.5	الفرق عن العام الماضي

1. Provisional

1. مبدئي

تابع (4) Contd

Economic Aggregates	(1)2018	2017	2016	الإجماليات الاقتصادية
	Mn. R.O.		مليون ر.ع	
Percentage Household Consumption to GDP				نسبة الاستهلاك الأسري من الناتج المحلي الإجمالي
Current Price (CP)	35.9	39.9	39.8	بالأسعار الجارية
Change from previous year	-3.9	0.1	3.4	الفرق عن العام الماضي
Constant Price (KP)	35.5	36.0	33.3	بالأسعار الثابتة
Change from previous year	-0.5	2.6	0.3	الفرق عن العام الماضي
Percentage Government Consumption to GDP				نسبة الاستهلاك الحكومي من الناتج المحلي الإجمالي
Current Price (CP)	24.7	26.9	28.9	بالأسعار الجارية
Change from previous year	-2.3	-2.0	2.1	الفرق عن العام الماضي
Constant Price (KP)	17.9	18.4	18.4	بالأسعار الثابتة
Change from previous year	-0.4	0.0	-2.9	الفرق عن العام الماضي
Percentage Capital Formation to GDP				نسبة التكوين الرأسمالي من الناتج المحلي الإجمالي
Current Price (CP)	22.4	26.3	31.8	بالأسعار الجارية
Change from previous year	-3.9	-5.6	5.2	الفرق عن العام الماضي
Constant Price (KP)	23.5	25.4	26.7	بالأسعار الثابتة
Change from previous year	-1.8	-1.4	2.7	الفرق عن العام الماضي
Percentage Taxes less subsidies on products to GDP				نسبة الضرائب ناقص الإعانات على المنتج من الناتج المحلي الإجمالي
Current Price (CP)	-1.2	-1.2	-0.7	بالأسعار الجارية
Change from previous year	0.1	-0.5	2.2	الفرق عن العام الماضي
Constant Price (KP)	-4.7	-4.2	-3.7	بالأسعار الثابتة
Change from previous year	-0.4	-0.6	0.4	الفرق عن العام الماضي
Percentage Financial Intermediation Services Indirectly Measured to GDP				نسبة خدمات الوساطة المالية المقطرة بطريقة غير مباشرة من الناتج المحلي الإجمالي
Current Price (CP)	2.6	2.7	2.8	بالأسعار الجارية
Change from previous year	-0.1	-0.1	0.3	الفرق عن العام الماضي
Constant Price (KP)	2.2	2.2	2.3	بالأسعار الثابتة
Change from previous year	0.0	-0.1	-0.1	الفرق عن العام الماضي
Percentage Non Profit Institutions to GDP				نسبة الهيئات التي لا تهدف الى الربح من الناتج المحلي الإجمالي
Current Price (CP)	0.1	0.1	0.1	بالأسعار الجارية
Change from previous year	0.0	0.0	0.0	الفرق عن العام الماضي
Constant Price (KP)	0.1	0.1	0.1	بالأسعار الثابتة
Change from previous year	0.0	0.0	0.0	الفرق عن العام الماضي
Percentage Exports to GDP				نسبة الصادرات من الناتج المحلي الإجمالي
Current Price (CP)	56.1	50.3	45.7	بالأسعار الجارية
Change from previous year	5.8	4.6	-8.3	الفرق عن العام الماضي
Constant Price (KP)	61.8	56.1	57.0	بالأسعار الثابتة
Change from previous year	5.7	-0.8	-3.7	الفرق عن العام الماضي

1. Provisional

1. مبدئي

جدول (5) Table

الناتج المحلي الأجمالي حسب نوع النشاط الاقتصادي - جدول تحليلي
Gross Domestic Product (GDP) by Kind of Economic Activity - Analytical Table

Economic Activity	(¹)2018	2017	2016	النشاط الاقتصادي
	Mn. R.O.		مليون ر.ع	
Gross Domestic Product (GDP)				الناتج المحلي الأجمالي
Current Price (CP)	30,481.9	27,144.9	25,177.3	الأسعار الجارية
Annual Growth (%)	12.3	7.8	-4.3	معدل نمو (%)
Constant Price (KP)	29,333.5	28,825.2	28,725.7	الأسعار الثابتة
Annual Growth (%)	1.8	0.3	5.1	معدل نمو (%)
Deflator	103.9	94.2	87.6	المقلص
Annual Growth (%)	10.3	7.4	-8.9	معدل نمو (%)
Mining & Quarring GDP				الناتج المحلي للتعدين واستغلال المحاجر
Current Price (CP)	11,175.9	8,219.7	6,842.9	الأسعار الجارية
Annual Growth (%)	36.0	20.1	-22.9	معدل نمو (%)
Relative Share to GDP (%)	36.7	30.3	27.2	الاهمية النسبية الى الناتج المحلي الإجمالي (%)
Constant Price (KP)	12,123.3	11,804.2	12,144.2	الأسعار الثابتة
Annual Growth (%)	2.7	-2.8	3.9	معدل نمو (%)
Relative Share to GDP (%)	41.3	41.0	42.3	الاهمية النسبية الى الناتج المحلي الإجمالي (%)
Deflator	92.2	69.6	56.3	المقلص
Annual Growth (%)	32.4	23.6	-25.8	معدل نمو (%)
Non Mining & Quarring GDP				الناتج المحلي الإجمالي للأنشطة الاقتصادية عدا المتاحم واستغلال المحاجر
Current Price (CP)	19,670.7	19,272.9	18,522.8	الأسعار الجارية
Annual Growth (%)	2.1	4.0	1.7	معدل نمو (%)
Relative Share to GDP (%)	64.5	71.0	73.6	الاهمية النسبية الى الناتج المحلي الإجمالي (%)
Constant Price (KP)	18,684.8	18,329.0	17,707.2	الأسعار الثابتة
Annual Growth (%)	1.9	3.5	5.2	معدل نمو (%)
Relative Share to GDP (%)	63.7	63.6	61.6	الاهمية النسبية الى الناتج المحلي الإجمالي (%)
Deflator	105.3	105.1	104.6	المقلص
Annual Growth (%)	0.1	0.5	-3.4	معدل نمو (%)
Agriculture				الزراعة
Current Price (CP)	414.0	402.4	377.3	الأسعار الجارية
Annual Growth (%)	2.9	6.7	6.0	معدل نمو (%)
Relative Share to GDP (%)	1.4	1.5	1.5	الاهمية النسبية الى الناتج المحلي الإجمالي (%)
Constant Price (KP)	367.7	346.3	345.4	الأسعار الثابتة
Annual Growth (%)	6.2	0.3	8.0	معدل نمو (%)
Relative Share to GDP (%)	1.3	1.2	1.2	الاهمية النسبية الى الناتج المحلي الإجمالي (%)
Deflator	112.6	116.2	109.2	المقلص
Annual Growth (%)	-3.1	6.4	-1.9	معدل نمو (%)

1. Provisional

1. مبدئي

تابع (5) Contd

Economic Activity	(¹)2018	2017	2016	النشاط الإقتصادي
	Mn. R.O.	مليون ر.ع		
Fishing				الأسماك
Current Price (CP)	253.0	214.8	196.3	الأسعار الجارية
Annual Growth (%)	17.8	9.4	17.1	معدل نمو (%)
Relative Share to GDP (%)	0.8	0.8	0.8	الاهمية النسبية الى الناتج المحلي الإجمالي (%)
Constant Price (KP)	373.5	233.0	187.4	الأسعار الثابتة
Annual Growth (%)	60.3	24.3	8.7	معدل نمو (%)
Relative Share to GDP (%)	1.3	0.8	0.7	الاهمية النسبية الى الناتج المحلي الإجمالي (%)
Deflator	67.7	92.2	104.7	المقلص
Annual Growth (%)	-26.5	-12.0	7.7	معدل نمو (%)
Manufacturing				الصناعة التحويلية
Current Price (CP)	2,914.4	2,709.3	2,293.7	الأسعار الجارية
Annual Growth (%)	7.6	18.1	-12.0	معدل نمو (%)
Relative Share to GDP (%)	9.6	10.0	9.1	الاهمية النسبية الى الناتج المحلي الإجمالي (%)
Constant Price (KP)	2,978.8	2,718.7	2,634.6	الأسعار الثابتة
Annual Growth (%)	9.6	3.2	3.0	معدل نمو (%)
Relative Share to GDP (%)	10.2	9.4	9.2	الاهمية النسبية الى الناتج المحلي الإجمالي (%)
Deflator	97.8	99.7	87.1	المقلص
Annual Growth (%)	-1.8	14.5	-14.6	معدل نمو المقلص (%)
Manufacture of Refined Petroleum Products				صناعة المنتجات النفطية المكررة
Current Price (CP)	427.4	305.0	147.0	الأسعار الجارية
Annual Growth (%)	40.1	107.5	-29.5	معدل نمو (%)
Relative Share to GDP (%)	1.4	1.1	0.6	الاهمية النسبية الى الناتج المحلي الإجمالي (%)
Constant Price (KP)	99.6	87.7	76.3	الأسعار الثابتة
Annual Growth (%)	13.7	14.9	-5.5	معدل نمو (%)
Relative Share to GDP (%)	0.3	0.3	0.3	الاهمية النسبية الى الناتج المحلي الإجمالي (%)
Deflator	428.9	348.0	192.6	المقلص
Annual Growth (%)	23.2	80.7	-25.4	معدل نمو (%)

1. Provisional

1. مبدئي

تابع (5) Contd

Economic Activity	(¹)2018	2017	2016	النشاط الاقتصادي
	Mn. R.O.		مليون ر.ع	
Other Manufacturing				الصناعات التحويلية الأخرى
Current Price (CP)	1,242.9	1,204.7	1,170.6	الأسعار الجارية
Annual Growth (%)	3.2	2.9	-4.1	معدل نمو (%)
Relative Share to GDP (%)	4.1	4.4	4.6	الاهمية النسبية الى الناتج المحلي الإجمالي (%)
Constant Price (KP)	1,262.3	1,291.2	1,295.2	الأسعار الثابتة
Annual Growth (%)	-2.2	-0.3	2.2	معدل نمو (%)
Relative Share to GDP (%)	4.3	4.5	4.5	الاهمية النسبية الى الناتج المحلي الإجمالي (%)
Deflator	98.5	93.3	90.4	المقلص
Annual Growth (%)	5.5	3.2	-6.2	معدل نمو (%)
Manufacturing of Chemicals and Chemical Products				صناعة المواد والمنتجات الكيميائية
Current Price (CP)	1,244.1	1,199.6	976.2	الأسعار الجارية
Annual Growth (%)	3.7	22.9	-17.1	معدل نمو (%)
Relative Share to GDP (%)	4.1	4.4	3.9	الاهمية النسبية الى الناتج المحلي الإجمالي (%)
Constant Price (KP)	1,616.9	1,339.8	1,263.1	الأسعار الثابتة
Annual Growth (%)	20.7	6.1	4.5	معدل نمو (%)
Relative Share to GDP (%)	5.5	4.6	4.4	الاهمية النسبية الى الناتج المحلي الإجمالي (%)
Deflator	76.9	89.5	77.3	المقلص
Annual Growth (%)	-14.1	15.9	-20.6	معدل نمو (%)
Electricity, & Water Supply				إمدادات الكهرباء والمياه
Current Price (CP)	518.3	498.9	511.9	الأسعار الجارية
Annual Growth (%)	3.9	-2.5	0.2	معدل نمو (%)
Relative Share to GDP (%)	1.7	1.8	2.0	الاهمية النسبية الى الناتج المحلي الإجمالي (%)
Constant Price (KP)	629.2	593.1	560.6	الأسعار الثابتة
Annual Growth (%)	6.1	5.8	5.2	معدل نمو (%)
Relative Share to GDP (%)	2.1	2.1	2.0	الاهمية النسبية الى الناتج المحلي الإجمالي (%)
Deflator	82.4	84.1	91.3	المقلص
Annual Growth (%)	-2.1	-7.9	-4.8	معدل نمو (%)
Construction				الإشاعات
Current Price (CP)	1,948.0	2,085.1	2,291.2	الأسعار الجارية
Annual Growth (%)	-6.6	-9.0	10.8	معدل نمو (%)
Relative Share to GDP (%)	6.4	7.7	9.1	الاهمية النسبية الى الناتج المحلي الإجمالي (%)
Constant Price (KP)	2,034.2	2,206.6	2,262.9	الأسعار الثابتة
Annual Growth (%)	-7.8	-2.5	12.5	معدل نمو (%)
Relative Share to GDP (%)	6.9	7.7	7.9	الاهمية النسبية الى الناتج المحلي الإجمالي (%)
Deflator	95.8	94.5	101.3	المقلص
Annual Growth (%)	1.3	-6.7	-1.4	معدل نمو المقلص (%)

1. Provisional

1. مبدئي

تابع (5) Contd

Economic Activity	(¹)2018	2017	2016	النشاط الاقتصادي
	Mn. R.O.	مليون ر.ع		
Wholesale & Retail Trade				تجارة الجملة والتجزئة
Current Price (CP)	2,251.0	2,294.8	2,192.0	الأسعار الجارية
Annual Growth (%)	-1.9	4.7	-3.2	معدل نمو (%)
Relative Share to GDP (%)	7.4	8.5	8.7	الاهمية النسبية الى الناتج المحلي الإجمالي (%)
Constant Price (KP)	2,369.6	2,437.7	2,328.4	الأسعار الثابتة
Annual Growth (%)	-2.8	4.7	3.9	معدل نمو (%)
Relative Share to GDP (%)	8.1	8.5	8.1	الاهمية النسبية الى الناتج المحلي الإجمالي (%)
Deflator	95.0	94.1	94.1	المقلص
Annual Growth (%)	0.9	0.0	-6.8	معدل نمو (%)
Hotels & Restaurants				الفنادق والمطاعم
Current Price (CP)	298.9	271.8	268.9	الأسعار الجارية
Annual Growth (%)	10.0	1.1	5.1	معدل نمو (%)
Relative Share to GDP (%)	1.0	1.0	1.1	الاهمية النسبية الى الناتج المحلي الإجمالي (%)
Constant Price (KP)	331.9	283.9	293.9	الأسعار الثابتة
Annual Growth (%)	16.9	-3.4	13.2	معدل نمو (%)
Relative Share to GDP (%)	1.1	1.0	1.0	الاهمية النسبية الى الناتج المحلي الإجمالي (%)
Deflator	90.0	95.7	91.5	المقلص
Annual Growth (%)	-5.9	4.6	-7.1	معدل نمو (%)
Transport, Storage & Communication				النقل والتخزين والاتصالات
Current Price (CP)	1,690.3	1,656.6	1,516.7	الأسعار الجارية
Annual Growth (%)	2.0	9.2	-4.8	معدل نمو (%)
Relative Share to GDP (%)	5.5	6.1	6.0	الاهمية النسبية الى الناتج المحلي الإجمالي (%)
Constant Price (KP)	1,962.8	1,922.7	1,728.0	الأسعار الثابتة
Annual Growth (%)	2.1	11.3	-0.6	معدل نمو (%)
Relative Share to GDP (%)	6.7	6.7	6.0	الاهمية النسبية الى الناتج المحلي الإجمالي (%)
Deflator	86.1	86.2	87.8	المقلص
Annual Growth (%)	0.0	-1.8	-4.2	معدل نمو (%)
Financial intermediation				الوساطة المالية
Current Price (CP)	1,919.1	1,769.5	1,628.0	الأسعار الجارية
Annual Growth (%)	8.5	8.7	9.4	معدل نمو (%)
Relative Share to GDP (%)	6.3	6.5	6.5	الاهمية النسبية الى الناتج المحلي الإجمالي (%)
Constant Price (KP)	1,679.7	1,611.6	1,568.4	الأسعار الثابتة
Annual Growth (%)	4.2	2.8	7.4	معدل نمو (%)
Relative Share to GDP (%)	5.7	5.6	5.5	الاهمية النسبية الى الناتج المحلي الإجمالي (%)
Deflator	114.3	109.8	103.8	المقلص
Annual Growth (%)	4.1	5.8	1.9	معدل نمو (%)

1. Provisional

1. مبدئي

تابع (5) Contd

Economic Activity	(1)2018	2017	2016	النشاط الاقتصادي
	Mn. R.O.		مليون ر.ع	
Real Estate & Business Activities				الأنشطة العقارية والإجارية وأنشطة المشاريع التجارية
Current Price (CP)	1,412.1	1,324.7	1,295.2	الأسعار الجارية
Annual Growth (%)	6.6	2.3	3.7	معدل نمو (%)
Relative Share to GDP (%)	4.6	4.9	5.1	الاهمية النسبية الى الناتج المحلي الإجمالي (%)
Constant Price (KP)	1,275.5	1,218.0	1,193.3	الأسعار الثابتة
Annual Growth (%)	4.7	2.1	2.4	معدل نمو (%)
Relative Share to GDP (%)	4.3	4.2	4.2	الاهمية النسبية الى الناتج المحلي الإجمالي (%)
Deflator	110.7	108.8	108.5	المقلص
Annual Growth (%)	1.8	0.2	1.2	معدل نمو (%)
Public Administration & Defence				الإدارة العامة والدفاع
Current Price (CP)	3,693.1	3,655.8	3,580.7	الأسعار الجارية
Annual Growth (%)	1.0	2.1	8.6	معدل نمو (%)
Relative Share to GDP (%)	12.1	13.5	14.2	الاهمية النسبية الى الناتج المحلي الإجمالي (%)
Constant Price (KP)	2,983.1	3,018.4	2,907.1	الأسعار الثابتة
Annual Growth (%)	-1.2	3.8	6.4	معدل نمو (%)
Relative Share to GDP (%)	10.2	10.5	10.1	الاهمية النسبية الى الناتج المحلي الإجمالي (%)
Deflator	123.8	121.1	123.2	المقلص
Annual Growth (%)	2.2	-1.7	2.1	معدل نمو (%)
Education				التعليم
Current Price (CP)	1,698.0	1,682.1	1,685.1	الأسعار الجارية
Annual Growth (%)	0.9	-0.2	0.9	معدل نمو (%)
Relative Share to GDP (%)	5.6	6.2	6.7	الاهمية النسبية الى الناتج المحلي الإجمالي (%)
Constant Price (KP)	1,360.0	1,370.8	1,363.9	الأسعار الثابتة
Annual Growth (%)	-0.8	0.5	0.6	معدل نمو (%)
Relative Share to GDP (%)	4.6	4.8	4.7	الاهمية النسبية الى الناتج المحلي الإجمالي (%)
Deflator	124.9	122.7	123.5	المقلص
Annual Growth (%)	1.7	-0.7	0.4	معدل نمو (%)
Health & Social Work				الصحة
Current Price (CP)	867.3	858.4	826.9	الأسعار الجارية
Annual Growth (%)	1.0	3.8	0.1	معدل نمو (%)
Relative Share to GDP (%)	2.8	3.2	3.3	الاهمية النسبية الى الناتج المحلي الإجمالي (%)
Constant Price (KP)	551.8	553.1	563.8	الأسعار الثابتة
Annual Growth (%)	-0.2	-1.9	3.1	معدل نمو (%)
Relative Share to GDP (%)	1.9	1.9	2.0	الاهمية النسبية الى الناتج المحلي الإجمالي (%)
Deflator	157.2	155.2	146.7	المقلص
Annual Growth (%)	1.3	5.8	-2.9	معدل نمو (%)

1. Provisional

1. مبدئي

تابع (5) Contd

Economic Activity	(¹)2018	2017	2016	النشاط الاقتصادي
	Mn. R.O.			
	مليون ر.ع			
Other Community, Social & Personal Services				أنشطة الخدمة المجتمعة والاجتماعية والشخصية الأخرى
Current Price (CP)	419.5	422.9	424.5	الأسعار الجارية
Annual Growth (%)	-0.8	-0.4	4.6	معدل نمو (%)
Relative Share to GDP (%)	1.4	1.6	1.7	الاهمية النسبية الى الناتج المحلي الإجمالي (%)
Constant Price (KP)	351.2	354.7	351.3	الأسعار الثابتة
Annual Growth (%)	-1.0	1.0	2.7	معدل نمو (%)
Relative Share to GDP (%)	1.2	1.2	1.2	الاهمية النسبية الى الناتج المحلي الإجمالي (%)
Deflator	119.5	119.2	120.8	المقلص
Annual Growth (%)	0.2	-1.3	1.9	معدل نمو (%)
Private Households with Employed Persons				الأسر الخاصة التي تعين أفرادا لاداء الأعمال المنزلية
Current Price (CP)	206.7	194.4	175.5	الأسعار الجارية
Annual Growth (%)	6.3	10.8	10.7	معدل نمو (%)
Relative Share to GDP (%)	0.7	0.7	0.7	الاهمية النسبية الى الناتج المحلي الإجمالي (%)
Constant Price (KP)	139.8	134.1	127.9	الأسعار الثابتة
Annual Growth (%)	4.3	4.9	9.6	معدل نمو (%)
Relative Share to GDP (%)	0.5	0.5	0.4	الاهمية النسبية الى الناتج المحلي الإجمالي (%)
Deflator	147.9	145.0	137.2	المقلص
Annual Growth (%)	1.9	5.7	1.0	معدل نمو (%)
Financial Intermediation Services Indirectly Measured				خدمات الوساطة المالية المقدره بطريقة غير مباشرة
Current Price (CP)	-833.0	-768.6	-741.1	الأسعار الجارية
Annual Growth (%)	8.4	3.7	6.9	معدل نمو (%)
Relative Share to GDP (%)	-2.7	-2.8	-2.9	الاهمية النسبية الى الناتج المحلي الإجمالي (%)
Constant Price (KP)	-703.9	-673.7	-709.6	الأسعار الثابتة
Annual Growth (%)	4.5	-5.0	-1.5	معدل نمو (%)
Relative Share to GDP (%)	-2.4	-2.3	-2.5	الاهمية النسبية الى الناتج المحلي الإجمالي (%)
Deflator	118.3	114.1	104.4	المقلص
Annual Growth (%)	3.7	9.2	8.6	معدل نمو (%)
Taxes less Subsidies on products				الضرائب ناقص الإعانات على المنتج
Current Price (CP)	-364.7	-347.7	-188.4	الأسعار الجارية
Annual Growth (%)	4.9	84.5	-76.5	معدل نمو (%)
Relative Share to GDP (%)	-1.2	-1.3	-0.7	الاهمية النسبية الى الناتج المحلي الإجمالي (%)
Constant Price (KP)	-1,474.7	-1,308.1	-1,125.8	الأسعار الثابتة
Annual Growth (%)	12.7	16.2	-5.7	معدل نمو (%)
Relative Share to GDP (%)	-5.0	-4.5	-3.9	الاهمية النسبية الى الناتج المحلي الإجمالي (%)
Deflator	24.7	26.6	16.7	المقلص
Annual Growth (%)	-7.0	58.8	-75.1	معدل نمو (%)

1. Provisional

1. مبدئي

حساب الإنتاج و توليد الدخل حسب نوع النشاط الإقتصادي

Production and Generation of Income Account by Economic Activities

Mn R.O.		2016								مليون ر.ع	الرموز
Codes	Items	Agriculture الزراعة	Fishing الإسماك	Mining and quarrying المعاجم واستغلال المحاجر	Manufacturing الصناعة التحويلية	Electricity and water supply امدادات الكهرباء والمياه	Construction الإسكانات	Wholesale and retail trade تجزئة الجملة والتجزئة	Hotels and restaurants الفنادق والمطاعم	البنود	
P.1	Output	546.8	211.6	8,192.5	6,504.1	1,766.1	6,143.4	3,218.0	498.9	المخرجات	P.1
P.11	Market output	546.8	211.6	8,188.2	6,504.1	1,455.5	6,143.4	3,218.0	498.9	المخرجات السوقية	P.11
P.12	Output for own final use	0.0	0.0	4.2	0.0	0.0	0.0	0.0	0.0	المخرجات للاستخدام النهائي	P.12
P.13	Other non-market output	0.0	0.0	0.0	0.0	310.6	0.0	0.0	0.0	المخرجات غير سوقية	P.13
P.2	Intermediate consumption	169.5	15.3	1,349.6	4,210.3	1,254.2	3,852.2	1,026.0	230.0	الاستهلاك الوسيط	P.2
B.1g	Value added, gross/ Gross Domestic Product	377.3	196.3	6,842.9	2,293.7	511.9	2,291.2	2,192.0	268.9	إجمالي الناتج المحلي (القيمة المضافة الإجمالية)	B.1g
B.1n	Value add , Net/ Net Domestic Product	362.8	179.6	5,496.8	1,850.9	319.3	1,975.3	2,138.6	229.9	صافي الناتج المحلي (القيمة المضافة الصافية)	B.1n
P.19	Financial Intermediation Services Indirectly Measured	0.0	0.0	0.0	0.0	0.0	0.0	0.0	0.0	خدمات الوساطة المالية المقدره بطريقة غير مباشرة	P.19
D.1	Compensation of employees	49.2	49.7	734.5	374.4	105.6	996.2	959.3	131.5	تعويضات العاملين	D.1
D.11	Wages and salaries	49.0	49.7	701.7	373.8	105.6	987.2	956.9	126.0	الأجور والمرتببات	D.11
D.12	Employers' social contributions	0.2	0.0	32.7	0.6	0.0	9.3	2.3	5.6	مساهمات أرباب العمل الاجتماعية	D.12
D.2	Taxes on production and imports	1.6	0.0	27.3	123.8	26.6	115.5	3.5	7.6	الضرائب على الإنتاج و الواردات	D.2
D.39	Other subsidies on production (-)	10.4	0.0	0.0	3.9	0.0	-0.1	0.0	0.0	إعانات أخرى على الإنتاج	D.39
B.2g	Operating surplus, gross	12.1	0.0	6,081.1	1,741.3	377.1	1,138.5	423.8	94.9	إجمالي فائض التشغيل	B.2g
B.3g	Mixed income, gross	304.1	146.6	0.0	50.4	2.7	41.1	805.3	34.8	إجمالي الدخل المختلط	B.3g
K.1	Consumption of fixed capital	14.4	16.6	1,346.0	442.8	192.6	315.9	53.4	39.0	اندثار رأس المال	K.1
B.2n	Operating Surplus, Net	6.9	0.0	4,735.1	1,309.3	184.8	832.5	419.7	56.9	صافي فائض التشغيل	B.2n
B.3n	Mixed Income, Net	294.8	129.9	0.0	39.5	2.4	31.1	756.1	33.8	صافي الدخل المختلط	B.3n

تابع (6) Contd

Mn R.O.		2016								مليون ر.ع	
Codes	Items	Transport, storage and communications and construction and activities	Financial intermediation الوساطة المالية	Real estate and business activities الأنشطة العقارية والأجارية و الأنشطة المشابهة التجارية	Public administration and defence الأجهزة العامة والدفاع	Education التعليم	Health and social work الصحة	Other community social and personal service الأنشطة الخدمية المجتمعية والاجتماعية والتفكيرية الأخرى	Private households with employed persons الأسر الخدمية التي تحت الإفراد الأصا المنزلية	البند	الرموز
P.1	Output	2,662.8	1,956.3	1,721.8	4,445.9	1,921.6	1,025.1	559.5	175.5	المخرجات	P.1
P.11	Market output	2,613.7	1,956.3	1,721.8	1.3	186.7	116.7	74.5	175.5	المخرجات السوقية	P.11
P.12	Output for own final use	0.0	0.0	0.0	0.0	0.0	0.0	0.0	0.0	المخرجات للاستخدام النهائي	P.12
P.13	Other non-market output	49.1	0.0	0.0	4,444.7	1,734.9	908.4	485.0	0.0	المخرجات غير سوقية	P.13
P.2	Intermediate consumption	1,146.1	328.3	426.6	865.2	236.5	198.2	134.9	0.0	الاستهلاك الوسيط	P.2
B.1g	Value added, gross/ Gross Domestic Product	1,516.7	1,628.0	1,295.2	3,580.7	1,685.1	826.9	424.5	175.5	اجمالي الناتج المحلي (القيمة المضافة الاجمالية)	B.1g
B.1n	Value add , Net/ Net Domestic Product	1,224.9	1,582.5	1,133.7	3,254.8	1,575.6	781.6	351.0	175.5	صافي الناتج المحلي(القيمة المضافة الصافية)	B.1n
P.19	Financial Intermediation Services Indirectly Measured	0.0	741.1	0.0	0.0	0.0	0.0	0.0	0.0	خدمات الوساطة المالية المقدرة بطريقة غير مباشرة	P.19
D.1	Compensation of employees	421.6	395.8	471.5	3,254.8	1,556.7	766.5	336.2	175.5	تعويضات العاملين	D.1
D.11	Wages and salaries	418.8	389.8	467.1	2,706.9	1,450.3	711.3	315.7	175.5	الأجور والمرتبات	D.11
D.12	Employers' social contributions	2.8	6.0	4.5	547.9	106.4	55.2	20.5	0.0	مساهمات أرباب العمل الاجتماعية	D.12
D.2	Taxes on production and imports	34.4	20.9	21.6	0.0	2.2	1.8	0.2	0.0	الضرائب على الإنتاج و الواردات	D.2
D.39	Other subsidies on production (-)	0.6	0.0	0.0	0.0	0.0	0.0	-174.0	0.0	إعانات أخرى على الإنتاج	D.39
B.2g	Operating surplus, gross	530.3	470.3	272.7	325.9	126.2	61.0	248.5	0.0	إجمالي فائض التشغيل	B.2g
B.3g	Mixed income, gross	529.8	0.0	529.3	0.0	0.0	-2.5	13.6	0.0	إجمالي الدخل المختلط	B.3g
K.1	Consumption of fixed capital	291.9	45.5	161.5	325.9	109.5	45.3	73.5	0.0	اندثار رأس المال	K.1
B.2n	Operating Surplus, Net	244.8	424.7	189.9	0.0	16.7	16.6	177.5	0.0	صافي فائض التشغيل	B.2n
B.3n	Mixed Income, Net	523.4	0.0	450.7	0.0	0.0	-3.4	11.1	0.0	صافي الدخل المختلط	B.3n

تابع (6) Contd

Mn R.O.

2017

مليون ر.ع

Codes	Items	Agriculture الزراعة	Fishing الاصماك	Mining and quarrying المنجم و المتاجر المحاجر	Manufacturing الصناعة التحويلية	Electricity and water supply امدادات الكهرباء و المياه	Construction الانشاءات	Wholesale and retail trade تجارة الجملة والتجزئة	Hotels and restaurants الفنادق و المطاعم	البند	الرموز
P.1	Output	583.2	237.4	9,543.1	7,595.9	1,755.2	5,590.7	3,374.3	503.0	المخرجات	P.1
P.11	Market output	583.2	237.4	9,538.2	7,595.9	1,456.5	5,590.7	3,374.3	503.0	المخرجات السوقية	P.11
P.12	Output for own final use	0.0	0.0	4.9	0.0	0.0	0.0	0.0	0.0	المخرجات للإستخدام النهائي	P.12
P.13	Other non-market output	0.0	0.0	0.0	0.0	298.8	0.0	0.0	0.0	المخرجات غير سوقية	P.13
P.2	Intermediate consumption	180.8	22.6	1,323.4	4,886.6	1,256.4	3,505.6	1,079.5	231.2	الاستهلاك الوسيط	P.2
B.1g	Value added, gross/ Gross Domestic Product	402.4	214.8	8,219.7	2,709.3	498.9	2,085.1	2,294.8	271.8	اجمالي الناتج المحلي (القيمة المضافة الاجمالية)	B.1g
B.1n	Value add , Net/ Net Domestic Product	385.5	198.1	7,085.9	2,240.4	293.9	1,797.6	2,241.2	229.9	صافي الناتج المحلي(القيمة المضافة الصافية)	B.1n
P.19	Financial Intermediation Services Indirectly Measured	0.0	0.0	0.0	0.0	0.0	0.0	0.0	0.0	خدمات الوساطة المالية المقننة بطريقة غير مباشرة	P.19
D.1	Compensation of employees	52.7	54.2	757.7	391.4	105.6	906.6	960.3	152.3	تعويضات العاملين	D.1
D.11	Wages and salaries	52.4	54.2	703.5	390.8	105.6	898.4	957.9	145.0	الأجور والمرتببات	D.11
D.12	Employers' social contributions	0.3	0.0	54.1	0.6	0.0	8.4	2.3	7.3	مساهمات أرباب العمل الاجتماعية	D.12
D.2	Taxes on production and imports	2.0	0.0	25.6	162.1	29.7	117.5	4.0	8.6	الضرائب على الإنتاج و الواردات	D.2
D.39	Other subsidies on production (-)	12.5	0.0	0.0	2.6	0.0	0.0	0.0	0.0	إعانات أخرى على الإنتاج	D.39
B.2g	Operating surplus, gross	10.5	0.3	7,436.4	2,103.9	360.9	1,023.6	501.4	76.3	إجمالي فائض التشغيل	B.2g
B.3g	Mixed income, gross	324.8	160.3	0.0	49.3	2.7	37.4	829.1	34.6	إجمالي الدخل المختلط	B.3g
K.1	Consumption of fixed capital	17.0	16.7	1,133.8	468.9	205.0	287.5	53.6	41.8	اندثار رأس المال	K.1
B.2n	Operating Surplus, Net	4.9	0.2	6,302.6	1,645.6	156.2	745.2	497.2	35.5	صافي فائض التشغيل	B.2n
B.3n	Mixed Income, Net	313.4	143.7	0.0	38.7	2.4	28.3	779.8	33.6	صافي الدخل المختلط	B.3n

تابع (6) Contd

Mn R.O.

2017

مليون ر.ع

Codes	Items	Transport, storage and communications النقل والتخزين والاتصالات	Financial intermediation الوساطة المالية	Real estate and business activities الأنشطة العقارية و التجارية والأنشطة المشاركة التجارية	Public administration and defence الإدارة العامة والدفاع	Education التعليم	Health and social work الصحة	Other community service الأنشطة الخدمية المجتمعية والاجتماعية و الشخصية	Private households with employed persons الأسر الخاصة التي تعين أفرادها لإداء الأعمال المنزلية	البنود	الرموز
P.1	Output	2,992.1	1,956.3	1,762.5	4,530.8	1,892.5	1,109.3	551.9	194.4	المخرجات	P.1
P.11	Market output	2,922.4	2,117.5	1,762.5	0.9	185.3	185.8	77.0	194.4	المخرجات السوقية	P.11
P.12	Output for own final use	0.0	0.0	0.0	0.0	0.0	0.0	0.0	0.0	المخرجات للاستخدام النهائي	P.12
P.13	Other non-market output	69.7	0.0	0.0	4,529.9	1,707.2	923.5	474.9	0.0	المخرجات غير سوقية	P.13
P.2	Intermediate consumption	1,335.5	347.9	437.8	874.9	210.4	250.9	129.0	0.0	الاستهلاك الوسيط	P.2
B.1g	Value added, gross/ Gross Domestic Product	1,656.6	1,769.5	1,324.7	3,655.8	1,682.1	858.4	422.9	194.4	إجمالي الناتج المحلي (القيمة المضافة الإجمالية)	B.1g
B.1n	Value add , Net/ Net Domestic Product	1,328.7	1,722.2	1,159.3	3,311.2	1,572.6	809.0	349.3	194.4	صافي الناتج المحلي (القيمة المضافة الصافية)	B.1n
P.19	Financial Intermediation Services Indirectly Measured	0.0	768.6	0.0	0.0	0.0	0.0	0.0	0.0	خدمات الوساطة المالية المقدرة بطريقة غير مباشرة	P.19
D.1	Compensation of employees	470.4	408.4	483.1	3,311.2	1,553.7	801.6	334.6	194.4	تعويضات العاملين	D.1
D.11	Wages and salaries	467.2	402.2	478.5	2,742.6	1,448.4	747.0	313.8	194.4	الأجور والمرتبات	D.11
D.12	Employers' social contributions	3.2	6.2	4.6	568.7	105.3	54.6	20.8	0.0	مساهمات أرباب العمل الاجتماعية	D.12
D.2	Taxes on production and imports	43.0	23.0	24.7	0.0	2.4	2.3	0.2	0.0	الضرائب على الإنتاج و الواردات	D.2
D.39	Other subsidies on production (-)	-0.1	0.0	0.0	0.0	0.0	0.0	-206.2	0.0	إعانات أخرى على الإنتاج	D.39
B.2g	Operating surplus, gross	543.1	569.6	274.8	344.6	125.9	63.9	280.6	0.0	إجمالي فائض التشغيل	B.2g
B.3g	Mixed income, gross	600.3	0.0	542.1	0.0	0.0	-9.4	13.7	0.0	إجمالي الدخل المختلط	B.3g
K.1	Consumption of fixed capital	327.8	47.3	165.5	344.6	109.5	49.4	73.6	0.0	انقار رأس المال	K.1
B.2n	Operating Surplus, Net	221.6	522.3	190.7	0.0	16.5	18.0	209.5	0.0	صافي فائض التشغيل	B.2n
B.3n	Mixed Income, Net	593.9	0.0	460.7	0.0	0.0	-12.9	11.2	0.0	صافي الدخل المختلط	B.3n

جدول (7) Table
حساب الانتاج حسب نوع النشاط الأقتصادي بأسعار الثابتة - أساس 2010
Production Account by Kind of Economic Activity at Constant Prices - Base 2010

ISIC Code	Economic Activity	(1)2018	2017	2016	النشاط الإقتصادي	التصنيف الدولي
		Mn. R.O.				
		مليون ر.ع				
A	Agriculture				الزراعة	أ
	Output	539.9	512.1	499.9	الإنتاج الإجمالي	
	Intermediate consumption	172.2	165.8	154.5	مستلزمات الإنتاج	
	Value added, fross	367.7	346.3	345.4	القيمة المضافة	
B	Fishing				الأسماك	ب
	Output	423.2	264.8	213.0	الإنتاج الإجمالي	
	Intermediate consumption	49.7	31.8	25.6	مستلزمات الإنتاج	
	Value added, fross	373.5	233.0	187.4	القيمة المضافة	
C	Mininf & Quarryinf				المناجم واستغلال المحاجر	ج
	Output	13,327.6	12,964.9	13,303.6	الإنتاج الإجمالي	
	Intermediate consumption	1,204.3	1,160.6	1,159.4	مستلزمات الإنتاج	
	Value added, fross	12,123.3	11,804.2	12,144.2	القيمة المضافة	
D	Manufacturinf				الصناعة التحويلية	د
	Output	9,789.1	8,855.2	8,263.3	الإنتاج الإجمالي	
	Intermediate consumption	6,810.3	6,136.5	5,628.8	مستلزمات الإنتاج	
	Value added, fross	2,978.8	2,718.7	2,634.6	القيمة المضافة	
E	Electricity, & Water Supply				امدادات الكهرباء والمياة	هـ
	Output	1,851.6	1,745.5	1,647.5	الإنتاج الإجمالي	
	Intermediate consumption	1,222.4	1,152.4	1,086.9	مستلزمات الإنتاج	
	Value added, fross	629.2	593.1	560.6	القيمة المضافة	
F	Construction				الإنشاءات	و
	Output	5,454.2	5,916.7	6,067.5	الإنتاج الإجمالي	
	Intermediate consumption	3,420.1	3,710.0	3,804.6	مستلزمات الإنتاج	
	Value added, fross	2,034.2	2,206.6	2,262.9	القيمة المضافة	
f	Wholesale & Retail Trade				تجارة الجملة والتجزئة	ز
	Output	3,375.4	3,469.0	3,307.8	الإنتاج الإجمالي	
	Intermediate consumption	1,005.8	1,031.2	979.4	مستلزمات الإنتاج	
	Value added, fross	2,369.6	2,437.7	2,328.4	القيمة المضافة	
H	Hotels & Restaurants				الفنادق والمطاعم	ح
	Output	606.8	519.2	536.1	الإنتاج الإجمالي	
	Intermediate consumption	274.9	235.3	242.2	مستلزمات الإنتاج	
	Value added, fross	331.9	283.9	293.9	القيمة المضافة	
I	Transport, Storafe & Communicatio				النقل والتخزين الاتصالات	ط
	Output	3,245.5	3,085.9	2,768.1	الإنتاج الإجمالي	
	Intermediate consumption	1,282.7	1,163.2	1,040.1	مستلزمات الإنتاج	
	Value added, fross	1,962.8	1,922.7	1,728.0	القيمة المضافة	
J	Financial intermediation				الوساطة المالية	ي
	Output	2,017.3	1,926.8	1,869.3	الإنتاج الإجمالي	
	Intermediate consumption	337.6	315.3	300.9	مستلزمات الإنتاج	
	Value added, fross	1,679.7	1,611.6	1,568.4	القيمة المضافة	

1. Provisional

1. مبدئي

تابع (7) Contd

ISIC Code	Economic Activity	(1)2018	2017	2016	التصنيف الدولي	النشاط الاقتصادي
		Mn. R.O.	مليون ر.ع			
K	Real Estate & Business Activities				ك	الأنشطة العقارية والايجارية وأنشطة المشاريع التجارية
	Output	1,693.0	1,613.5	1,581.0		الإنتاج الإجمالي
	Intermediate consumption	417.5	395.4	387.7		مستلزمات الإنتاج
	Value added, gross	1,275.5	1,218.0	1,193.3		القيمة المضافة
L	Public Administration & Defence				ل	الإدارة العامة والدفاع
	Output	3,815.9	3,861.0	3,730.8		الإنتاج الإجمالي
	Intermediate consumption	832.8	842.6	823.8		مستلزمات الإنتاج
	Value added, gross	2,983.1	3,018.4	2,907.1		القيمة المضافة
M	Education				م	التعليم
	Output	1,565.4	1,572.6	1,589.8		الإنتاج الإجمالي
	Intermediate consumption	205.4	201.8	225.9		مستلزمات الإنتاج
	Value added, gross	1,360.0	1,370.8	1,363.9		القيمة المضافة
N	Health & Social Work				ن	الصحة
	Output	790.7	790.3	753.0		الإنتاج الإجمالي
	Intermediate consumption	238.9	237.2	189.2		مستلزمات الإنتاج
	Value added, gross	551.8	553.1	563.8		القيمة المضافة
O	Other Community, Social & Personal Services				س	أنشطة الخدمة المجتمعية والاجتماعية والشخصية الأخرى
	Output	473.3	477.8	479.2		الإنتاج الإجمالي
	Intermediate consumption	122.1	123.1	127.9		مستلزمات الإنتاج
	Value added, gross	351.2	354.7	351.3		القيمة المضافة
P	Private Households With Employed Persons				ع	الأسر الخاصة التي تعين أفرادا لإداء الأعمال المنزلية
	Output	139.8	134.1	127.9		الإنتاج الإجمالي
	Intermediate consumption	0.0	0.0	0.0		مستلزمات الإنتاج
	Value added, gross	139.8	134.1	127.9		القيمة المضافة
	Financial Intermediation Services Indirectly Measured					خدمات الوساطة المالية المقدره بطريقة غير مباشرة
	Output	0.0	0.0	0.0		الإنتاج الإجمالي
	Intermediate consumption	703.9	673.7	709.6		مستلزمات الإنتاج
	Value added, gross	-703.9	-673.7	-709.6		القيمة المضافة
	Gross Domestic Product At Producers Prices					الناتج المحلي الإجمالي بسعر المنتج
	Output	49,108.8	47,709.4	46,737.9		الإنتاج الإجمالي
	Intermediate consumption	18,300.6	17,576.2	16,886.4		مستلزمات الإنتاج
	Value added, gross	30,808.2	30,133.2	29,851.5		القيمة المضافة
	Plus : Taxes less Subsidies on products					زائداً : الضرائب ناقص الإعانات على المنتج
	Output	-1,474.7	-1,308.1	-1,125.8		الإنتاج الإجمالي
	Intermediate consumption	0.0	0.0	0.0		مستلزمات الإنتاج
	Value added, gross	-1,474.7	-1,308.1	-1,125.8		القيمة المضافة
	Gross Domestic Product At Market Prices					الناتج المحلي الإجمالي بسعر السوق
	Output	47,634.2	46,401.3	45,612.1		الإنتاج الإجمالي
	Intermediate consumption	18,300.6	17,576.2	16,886.4		مستلزمات الإنتاج
	Value added, gross	29,333.5	28,825.2	28,725.7		القيمة المضافة

1. Provisional

1. مبدئي

جدول (8) Table
الناتج المحلي الإجمالي حسب نوع النشاط الاقتصادي والقطاعات المؤسسية بالأسعار الجارية
Gross Domestic Product(GDP) by Kind of Economic Activity & Institutional Sectors at Current Prices

Economic Activity / Institutional Sectors	2016						النشاط الاقتصادي / القطاعات المؤسسية
	Non Financial القطري	Financial المالي	Government الحكومي	Household المنزلي	NPISH البيوت التي لا يتبعها الربح	Total الإجمالي	
	Mn. R.O					مليون ر.ع	
1- Total Petroleum Activities	6,714.8					6,714.8	1- إجمالي الأنشطة النفطية
1.1 Extraction of Crude Petroleum & Incidental Services to Oil & Gas Extraction	5,505.7					5,505.7	1.1 استخراج النفط والخدمات الثانوية المتصلة لاستخراج النفط والغاز
1.1.1 Extraction of Crude Petroleum	4,754.2					4,754.2	1.1.1 استخراج النفط الخام
1.1.2 Incidental Services to Oil & Gas Extraction	751.6					751.6	1.1.2 الخدمات المتصلة باستخراج النفط والغاز
1.2 Extraction of Natural Gas	1,209.0					1,209.0	1.2 استخراج الغاز الطبيعي
2 - Non Petroleum Activities	8086.7	1628.0	6352.5	3312.5	12.3	19392.0	2 - إجمالي الأنشطة غير النفطية
A - Agriculture	36.2			341.1		377.3	أ - الزراعة
B - Fishing	0.1			196.2		196.3	ب - الأسماك
C - Mining and Quarrying	128.1					128.1	ج - التعدين واستغلال المحاجر
- Mining of Non Ferrous Metal Ores	33.6					33.6	- استخراج خامات المعادن
- Other Mining & Quarrying	94.5					94.5	- استخراج الاحجار والطين والرمل
D - Manufacturing	2,214.7			79.0		2,293.7	د - الصناعة التحويلية
- Manufacturing of Refined Petroleum Products	147.0					147.0	- صناعة المنتجات النفطية المكررة
- Other Manufacturing	1,091.6			79.0		1,170.6	- الصناعات التحويلية الأخرى
- Manufacturing of Chemicals	976.1			0.0		976.2	- صناعة المواد الكيميائية
E - Electricity and Water Supply	440.4		66.9	4.6		511.9	هـ - امدادات الكهرباء والمياه
F - Building and Construction	2,218.8			72.4		2,291.2	و - الانشاءات
G - Wholesale and Retail Trade	1,018.7			1,173.3		2,192.0	ز - تجارة الجملة والتجزئة
H - Hotels and Resturants	208.4			60.4		268.9	ح - الفنادق والمطاعم
I - Transport , Storage and Communication	919.3		44.2	553.3		1,516.7	ط - النقل والتخزين والاتصالات
- Land Transport	34.4			553.3		587.7	- النقل البري
- Air Transport	55.2					55.2	- النقل الجوي
- Supporting & AuxilliaryTransport Activities	363.7		44.2			407.9	- الأنشطة الداعمة والمساعدة
- Post & Telecommunication	466.0					466.0	- البريد والاتصالات السلكية واللاسلكية
J - Financial Intermediation		1,628.0				1,628.0	ي - الوساطة المالية
- Financial Intermediation Except Insurance		1,072.7				1,072.7	- الوساطة المالية عدا التأمين
- Insurance		555.3				555.3	- التأمين
K - Real Estate & Business Activities	738.3			556.9		1,295.2	ك - الأنشطة العقارية والإيجارية وأنشطة المشاريع التجارية
- Real Estate	155.2			515.0		670.2	- الأنشطة العقارية
- Other Business Activities	583.0			41.9		625.0	- أنشطة المشاريع التجارية
L - Public Administration & Defence			3,580.7			3,580.7	ل - الإدارة العامة والدفاع
M - Education	94.1		1,542.1	48.8		1,685.1	م - التعليم
N - Health	66.9		747.3	12.7		826.9	ن - الصحة
O - Other Community, Social and Personal Services	2.7		371.3	38.3	12.3	424.5	س - أنشطة الخدمة المجتمعية والاجتماعية والشخصية الأخرى
- Private Household with Employed Persons				175.5		175.5	- الأسر الخاصة التي تعين أفرادا لإدارة الأعمال المنزلية
3- TOTAL (1+2)	14801.5	1628.0	6352.5	3312.5	12.3	26106.8	3- إجمالي (2+1)
Financial Intermediation Services Indirectly Measured						-741.1	خدمات الوساطة المالية المقدره بطريقة غير مباشرة
GDP at Producers Prices						25,365.7	الناتج المحلي بسعر المنتج
Plus : Taxes less subsidies on products						-188.4	زائدا : الضرائب ناقص الإعانات على المنتج
GDP at Market Prices						25,177.3	الناتج المحلي بسعر السوق

تابع (8) Contd

Economic Activity / Institutional Sectors	2017					Total الإجمالي	التشاطر الاقتصادي / القطاعات المؤسسية
	Non Financial الغير المالي	Financial المالي	Government الحكومي	Household المنزلي	NPISH البيوت التي لا تتعلق بالبيع		
	Mn. R.O					مليون ر.ع	
1- Total Petroleum Activities	8,071.6					8,071.6	1 - إجمالي الأنشطة النفطية
1.1 Extraction of Crude Petroleum & Incidental Services to Oil & Gas Extraction	6,778.7					6,778.7	1.1 استخراج النفط والخدمات الثانوية المتصلة لاستخراج النفط والغاز
1.1.1 Extraction of Crude Petroleum	6,075.9					6,075.9	1.1.1 استخراج النفط الخام
1.1.2 Incidental Services to Oil & Gas Extraction	702.7					702.7	1.1.2 الخدمات المتصلة باستخراج النفط والغاز
1.2 Extraction of Natural Gas	1,292.9					1,292.9	1.2 استخراج الغاز الطبيعي
2 - Non Petroleum Activities	8465.8	1769.5	6433.0	3509.3	12.0	20189.6	2 - إجمالي الأنشطة غير النفطية
A - Agriculture	38.9			363.5		402.4	أ - الزراعة
B - Fishing	0.5			214.3		214.8	ب - الأسماك
C - Mining and Quarrying	148.1					148.1	ج - التعدين واستغلال المحاجر
- Mining of Non Ferrous Metal Ores	40.3					40.3	- استخراج خامات المعادن
- Other Mining & Quarrying	107.8					107.8	- استخراج الاحجار والطين والرمل
D - Manufacturing	2,631.5			77.8		2,709.3	د - الصناعة التحويلية
- Manufacturing of Refined Petroleum Products	305.0					305.0	- صناعة المنتجات النفطية المكررة
- Other Manufacturing	1,126.9			77.8		1,204.7	- الصناعات التحويلية الأخرى
- Manufacturing of Chemicals	1,199.6			0.1		1,199.6	- صناعة المواد الكيميائية
E - Electricity and Water Supply	426.1		68.3	4.6		498.9	هـ - امدادات الكهرباء والمياه
F - Building and Construction	2,019.2			65.9		2,085.1	و - الاثماوات
G - Wholesale and Retail Trade	1,096.3			1,198.4		2,294.8	ز - تجارة الجملة والتجزئة
H - Hotels and Resturants	211.6			60.1		271.8	ح - الفنادق والمطاعم
I - Transport , Storage and Communication	970.0		62.8	623.8		1,656.6	ط - النقل والتخزين والاتصالات
- Land Transport	35.3			623.8		659.1	- النقل البري
- Air Transport	27.1					27.1	- النقل الجوي
- Supporting & Auxilliary Transport Activities	439.4		62.8			502.2	- الأنشطة الداعمة والمساعدة
- Post & Telecommunication	468.2					468.2	- البريد والاتصالات السلكية واللاسلكية
J - Financial Intermediation		1,769.5				1,769.5	ي - الوساطة المالية
- Financial Intermediation Except Insurance		1,216.4				1,216.4	- الوساطة المالية عدا التأمين
- Insurance		553.1				553.1	- التأمين
K - Real Estate & Business Activities	753.0			571.7		1,324.7	ك - الأنشطة العقارية والإيجارية وأنشطة المشاريع التجارية
- Real Estate	159.5			526.8		686.4	- الأنشطة العقارية
- Other Business Activities	593.4			44.9		638.3	- أنشطة المشاريع التجارية
L - Public Administration & Defence			3,655.8			3,655.8	ل - الادارة العامة والدفاع
M - Education	94.2		1,540.0	47.9		1,682.1	م - التعليم
N - Health	73.6		736.6	48.2		858.4	ن - الصحة
O - Other Community, Social and Personal Services	2.8		369.4	38.7	12.0	422.9	س - أنشطة الخدمة المجتمعية والاجتماعية والشخصية الأخرى
P - Private Household with Employed Persons				194.4		194.4	ع - الأسر الخاصة التي تعين أفرادا لإدارة الأعمال المنزلية
3- TOTAL (1+2)	16537.4	1769.5	6433.0	3509.3	12.0	28261.2	3- إجمالي (1+2)
Financial Intermediation Services Indirectly Measured						-768.6	خدمات الوساطة المالية المقدره بطريقة غير مباشرة
GDP at Producers Prices						27,492.6	الناتج المحلي بسعر المنتج
Plus : Taxes less subsidies on products						-347.7	زائدا : الضرائب ناقص الإعانات على المنتج
GDP at Market Prices						27,144.9	الناتج المحلي بسعر السوق

جدول (9) إجمالي التكوين الرأسمالي الثابت بالأسعار الجارية
Gross Fixed Capital Formation in Current Prices

ITEMS		(1)2018	2017	2016	البيان	
		Mn R.O	مليون ر.ع			
By Sector					حسب القطاع	
	Total Gross Fixed Capital Formation	7,095.4	7,425.9	8,309.2	اجمالي التكوين الرأسمالي الثابت	
	Petroleum Activities	2,729.9	1,917.5	2,646.8	الانشطة النفطية	
	Crude Petroleum	1,974.2	1,421.5	1,962.9	النفط الخام	
	Natural Gas	755.7	496.0	683.9	الغاز الطبيعي	
	Non - Petroleum Activities	4,365.5	5,508.4	5,662.4	الانشطة غير النفطية	
By Institutional Sector					حسب القطاعات المؤسسية	
	TOTAL	7,095.4	7,425.9	8,309.2	المجموع	
	Non Financial Corporation	5,041.8	4,810.7	5,347.7	الغير المالي	
	Oil and Gas	2,729.9	1,917.5	2,646.8	النفط والغاز	
	Others	2,311.8	2,893.3	2,700.9	أخرى	
	Financial Corporation	83.2	85.7	78.9	المالي	
	General Government	1,199.9	1,831.4	2,244.7	الحكومي	
	Housesolds	769.2	696.7	636.6	الأسري	
	Non Profit Institutions sarving Households	1.4	1.4	1.4	الهيئات التي لا تهدف الى الربح	
By Economic Activity					حسب الأنشطة الاقتصادية	
	TOTAL	7,095.4	7,425.9	8,309.2	المجموع	
A+B	Agriculture and Fisheries	0.0	7.7	11.4	الزراعة و الأسماك أ + ب	
C	Mining and quarrying	0.0	1,941.5	2,665.6	المناجم واستغلال المحاجر ج	
D	Manufacturing	0.0	1,662.6	1,466.6	الصناعة د	
E	Electricity, and water supply	0.0	636.6	639.5	الكهرباء والمياة هـ	
F	Construction	0.0	184.4	203.2	التشييد و	
G	Wholesale and retail trade	0.0	311.2	260.3	تجارة الجملة والتجزئة ز	
H	Hotels and restaurants	0.0	39.5	37.2	الفنادق والمطاعم ح	
I	Transport, storage and communications	0.0	249.6	235.5	النقل والتخزين والاتصالات ط	
J	Financial intermediation	0.0	85.7	78.9	الوساطة المالية ي	
K	Real estate, renting and business activities	0.0	552.7	543.4	الانشطة العقارية والإيجارية وانشطة المشاريع التجارية ك	
L	Public administration and defence	0.0	1,311.9	1,579.0	الإدارة العامة والدفاع ل	
M	Education	0.0	194.0	283.7	التعليم م	
N	Health	0.0	36.4	51.7	الصحة ن	
O	Other community, social and personal service activities	0.0	212.0	253.2	انشطة الخدمة المجتمعية والاجتماعية والشخصية الأخرى س	



حدث بياناتك

شارك في بناء المستقبل



تعداد 2020

التعداد الإلكتروني للسكان والمساكن والمنشآت
Electronic Census of Population, Housing and Establishments



@NCSIOman



+968 9145 9145



80076274



www.ncsi.gov.om