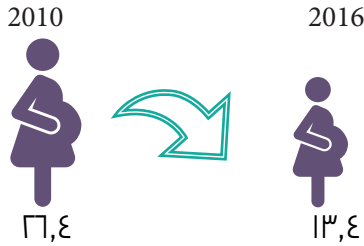




الهدف الثالث : ضمان تمتع الجميع بأنماط عيش صحية وبالرفاهية في جميع الأعمار

اعتمد قادة العالم في سبتمبر ٢٠١٥ في قمة أممية تاريخية خطة التنمية المستدامة لـ ٢٠٣٠، متمثلة في ١٧ هدف يندرج منها ١٦٩ غاية تقاس بـ ٢٤٤ مؤشر. منذ عام ٢٠١٦ بدأ العالم رسمياً في تنفيذ خطة التنمية المستدامة لعام ٢٠٣٠، وهي خطة عمل تحويلية تستند إلى أهداف التنمية المستدامة السبعة عشر وتهدف إلى التصدي للتحديات العالمية العاجلة خلال السنوات الخمس عشرة القادمة. يأتي هذا العدد ضمن سلسلة من التقارير تستعرض واقع تحقيق أهداف التنمية المستدامة ٢٠٣٠ لسلطنة عمان، حيث يتناول كل تقرير هدف من الأهداف السبعة عشر. ويستعرض هذا العدد الهدف الثالث الذي ينص على ضمان تمتع الجميع بأنماط عيش صحية وبالرفاهية في جميع الأعمار، حيث يحتوي هذا الهدف على ١٣ غاية تقاس عن طريق ٢٧ مؤشراً يتوفر منها حتى كتابة هذا التقرير ١٩ مؤشراً بالإضافة إلى مؤشرين من الهدف الثاني المتعلق بالقضاء على الجوع وتوفير الأمن الغذائي والتغذية المحسنة وتعزيز الزراعة المستدامة.

شكل (١): معدل الوفيات النفاسية
للعمانيات بين عامي ٢٠١٠ و ٢٠١٦

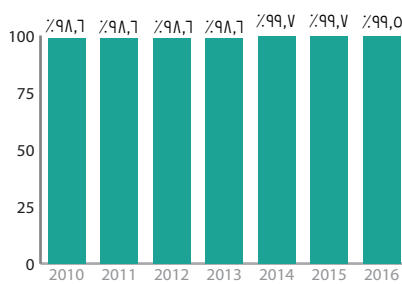


الغاية ١.٣: خفض النسبة العالمية للوفيات النفاسية

١.١.٣ معدل الوفيات النفاسية: وهو العدد السنوي لوفيات الإناث من أي سبب يتعلق بالحمل أو إدارته، وقد شهدت السلطنة انخفاضا ملحوظا في معدل الوفيات النفاسية للعمانيات من ١٦,٤ في عام ٢٠١٠، إلى ١٣,٤ في عام ٢٠١٦.

مصدر البيانات: المركز الوطني للإحصاء والمعلومات، الكتاب الإحصائي السنوي ٢٠١٧

شكل (٢): نسبة الولادات التي يشرف عليها
أخصائيو مهرة للفترة (٢٠١٠-٢٠١٦)



٢.١.٣ نسبة الولادات التي يشرف عليها أخصائيو مهرة: وهي نسبة الولادات الحية التي يشرف عليها أطباء أو موظفون صحيون مهرة. وقد بلغت نسبة الولادات التي يشرف عليها أطباء أو موظفون صحيون مهرة ٩٩,٥٪ في عام ٢٠١٦.

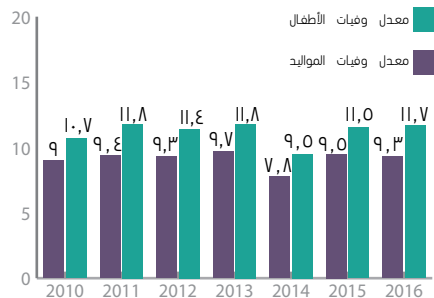
مصدر البيانات: وزارة الصحة التقرير الصحي السنوي ٢٠١٦

الغاية ٢.٣: وضع نهاية لوفيات المواليد والأطفال دون سن الخامسة التي يمكن تفاديها

١.٢.٣ معدل وفيات الأطفال دون الخامسة: هو احتمال وفاة الطفل الذي يولد قبل بلوغه سن الخامسة، وقد بلغ معدل وفيات الأطفال دون الخمس سنوات في السلطنة ١١,٧ مولود لكل ١٠٠٠ مولود حي خلال عام ٢٠١٦.

مصدر البيانات: المركز الوطني للإحصاء والمعلومات الكتاب الإحصائي السنوي ٢٠١٧

شكل (٣): معدل وفيات المواليد والأطفال
دون الخامسة للفترة (٢٠١٠-٢٠١٦)



٢.٢.٣ معدل وفيات المواليد: هو احتمال وفاة الطفل في الأيام ٢٨ الأولى من عمره وبلغ المعدل عام ٢٠١٦ في السلطنة ٩,٣ مولود لكل ألف مولود حي.


مصدر البيانات: المركز الوطني للإحصاء والمعلومات الكتاب الإحصائي السنوي ٢٠١٧

الغاية ٣.٣ : ضع نهاية لأوبئة الإيدز والسل والملاريا والأمراض المدارية المهملة ومكافحة الالتهاب الكبدي الوبائي والأمراض المنقولة بالمياه والأمراض المعدية الأخرى


شكل (٤): معدل الإصابة بالإيدز بين عامي ٢٠١٠ و ٢٠١٦ لكل مائة ألف شخص



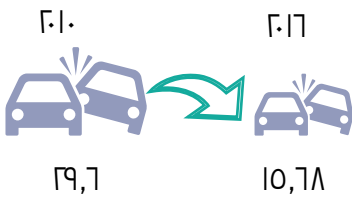
شكل (٥): معدل الإصابة بالملاريا بين عامي ٢٠١٠ و ٢٠١٦ لكل ١٠٠ ألف شخص



شكل (٦): معدل الإصابة بالتهاب الكبد الوبائي (ب) بين عامي ٢٠١٠ و ٢٠١٦ لكل ١٠٠ ألف شخص



شكل (٧): معدل وفيات حوادث الطرق لكل مائة ألف من السكان بين عامي ٢٠١٠ و ٢٠١٦



٣.٣.١ عدد الإصابات الجديدة بفيروس نقص المناعة البشرية: وقد بلغ معدل الإصابات الجديدة بفيروس نقص المناعة البشرية في السلطنة ٥,٦ أشخاص لكل مائة ألف شخص غير مصاب (للعامين فقط) في عام ٢٠١٦.

مصدر البيانات: المركز الوطني للإحصاء والمعلومات، الكتاب الإحصائي السنوي ٢٠١٦ ووزارة الصحة، التقرير الصحي السنوي ٢٠١٦

٣.٣.٢ معدل انتشار داء السل: هو العدد المقدر لحالات السل الجديدة والانتكاس، وقد أثمرت جهود وزارة الصحة في انخفاض معدلات الإصابة بداء السل من ١١ لكل مائة ألف شخص في عام ٢٠١٠ إلى ٨ أشخاص لكل مائة ألف شخص في عام ٢٠١٦.

مصدر البيانات: وزارة الصحة، التقرير الصحي السنوي (٢٠١٠-٢٠١٦)

٣.٣.٣ عدد حالات الإصابة بالملاريا: انخفضت معدلات الإصابة بالملاريا في السلطنة من ٤٣ حالة لكل ١٠٠ ألف شخص في عام ٢٠١٠ لتصل إلى ١٨ لكل ١٠٠ ألف شخص في عام ٢٠١٦ منخفضا بشكل ملحوظ عن عام ٢٠١٠.

مصدر البيانات: المركز الوطني للإحصاء والمعلومات، الكتاب الإحصائي السنوي ٢٠١٧

٣.٣.٤ عدد حالات الإصابة بالتهاب الكبد الوبائي (ب): بلغ عدد المصابين بالتهاب الكبد الوبائي (ب) في السلطنة ٠,٣٩ حالة لكل ١٠٠ ألف شخص في عام ٢٠١٦.

مصدر البيانات: المركز الوطني للإحصاء والمعلومات، الكتاب الإحصائي السنوي ٢٠١٧

الغاية ٤.٣: تخفيض الوفيات المبكرة الناجمة عن الأمراض غير المعدية

٣.٤.١ معدل الوفيات الناجمة عن أمراض القلب والأوعية الدموية والسرطان وداء السكري والأمراض التنفسية المزمنة: ويحسب للأشخاص الذين تتراوح أعمارهم بين ٣٠ و ٧٠ عاما، وقد انخفض هذا المعدل في السلطنة من ١٣٦ لكل ١٠٠ الف مواطن في عام ٢٠١٠ وحتى ٩٧,٣ لكل ١٠٠ ألف مواطن في عام ٢٠١٥. وجدير بالذكر أن وزارة الصحة نفذت في الربع الأول من ٢٠١٧ المسح الوطني للأمراض غير المعدية للأسر والأفراد البالغين ١٥ سنة فأكثر بهدف إنشاء قاعدة بيانات وطنية لرصد الأمراض غير المعدية وعوامل الخطر المصاحبة لها.

مصدر البيانات: وزارة الصحة

٣.٤.٢ معدل الوفيات الناجمة عن الانتحار: وتعد ظاهرة الإنتحار من الظواهر النادرة في السلطنة حيث بلغت ١,٣ فرد لكل مليون شخص من العمانيين خلال عام ٢٠١٥، ويشير ذلك إلى مدى استقرار الصحة النفسية للمجتمع العماني بشكل عام.

مصدر البيانات: وزارة الصحة


الغاية ٦.٣: خفض عدد الوفيات والإصابات الناجمة عن حوادث المرور

٣.٦.١ معدلات الوفيات الناجمة عن الإصابات جراء حوادث المرور على الطرق: وقد أثمرت جهود شرطة عمان السلطانية ب التضامر مع الأجهزة الحكومية المختلفة إلى التقليل من حوادث الطرق، حيث شهدت السلطنة انخفاض قدره ٤٧٪ في معدل الوفيات الناجمة عن حوادث المرور بين عامي ٢٠١٠ و ٢٠١٦.

مصدر البيانات: شرطة عمان السلطانية وتم احتساب المؤشر في المركز الوطني للإحصاء والمعلومات

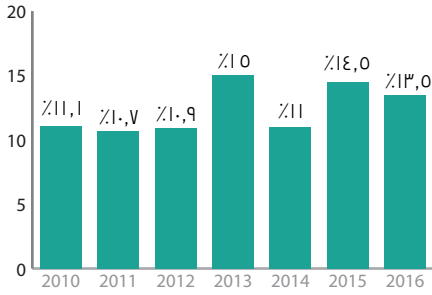
الغاية ٣.٧ : ضمان حصول الجميع على خدمات رعاية الصحة الجنسية والإنجابية

شكل (٨): نسبة النساء في سن الإنجاب اللاتي لبيبت حاجتهن لتنظيم الأسرة بطرق حديثة لعام ٢٠١٤



٣.٧.١.٧ نسبة النساء في سن الإنجاب (١٥-٤٩ سنة) اللاتي لبيبت حاجتهن إلى تنظيم الأسرة بطرق حديثة: هو نسبة النساء اللواتي يرغبن ألا يحظين بطفل أو إرجاء الطفل التالي ويستخدمن حاليا وسيلة حديثة لمنع الحمل، وقد بلغت نسبة النساء في سن الإنجاب (١٥-٤٩ سنة) اللاتي يستخدمن حاليا وسائل حديثة للمباحدة بين الولادات ١٨,٨٪ في عام ٢٠١٤.و تبلغ نسبة استخدام وسائل المباحدة التقليدية والحديثة معا ٣٩,٧٪.
مصدر البيانات: المسح العنقودي متعدد المؤشرات ٢٠١٤ المركز الوطني للإحصاء والمعلومات، اليونسيف

شكل (٩): معدل الولادات لدى المراهقات خلال الفترة (٢٠١٠-٢٠١٦)



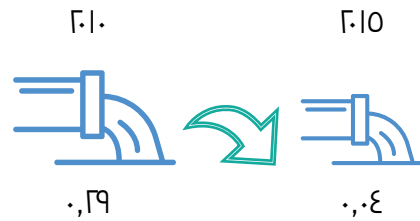
٣.٧.٢ معدل الولادات لدى المراهقات (من ١٥ إلى ١٩ سنة): هو العدد السنوي للولادات للإناث في الفئة العمرية (من ١٥ إلى ١٩ سنة) ، وقد بلغ هذا المعدل في السلطنة ١٣,٥ لكل ١٠٠٠ امرأة مراهقة في عام ٢٠١٦ .
مصدر البيانات: المركز الوطني للإحصاء والمعلومات، الكتاب الإحصائي السنوي ٢٠١٧

الغاية ٣.٩: الحد بدرجة كبيرة من عدد الوفيات والأمراض الناجمة عن التعرض للمواد الكيميائية الخطرة وتلويث وتلوث الهواء والماء

٣.٩.١.٩ معدل الوفيات المنسوب إلى تلوث الهواء المحيط : وهو معدل الوفيات الناتجة عن تلوث الهواء المنزلي والهواء المحيط وقد انخفض المعدل في السلطنة من ١٣,٧ لكل ١٠٠ ألف شخص في عام ٢٠١٠ إلى ٩,٤ لكل ١٠٠ ألف شخص في عام ٢٠١٥ بالنسبة للعُمانيين فقط.
مصدر البيانات: وزارة الصحة

٣.٩.٢ معدل الوفيات المنسوب إلى المياه غير المأمونة، وخدمات الصرف الصحي غير المأمونة: وهو عدد الوفيات الناجمة عن المياه غير المأمونة والصرف الصحي غير المأمون والافتقار إلى النظافة لكل ١٠٠ ألف من السكان، بالنسبة للسلطنة انخفض المعدل من ٢٩,٦ في عام ٢٠١٠ إلى ٠,٤ في عام ٢٠١٥ (للعُمانيين فقط).
مصدر البيانات: وزارة الصحة

شكل (١٠): الوفيات الناجمة عن المياه غير المأمونة وخدمات الصرف الصحي غير المأمونة لكل ١٠٠ ألف شخص بين عامي ٢٠١٠ و ٢٠١٥



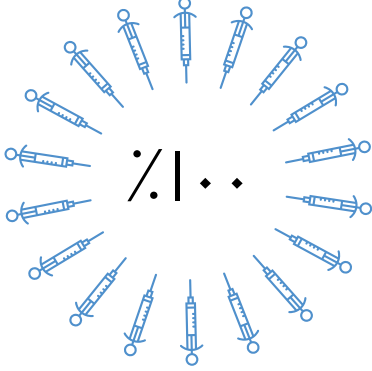
٣.٩.٣ معدل الوفيات المنسوب إلى التسمم غير المتعمد: تشير البيانات الخاصة بالسلطنة إلى وجود تباين حول معدلات الوفيات المنسوبة للتسمم غير المتعمد، حيث أنه لم تسجل أي حالة في الأعوام: ٢٠١٠ و ٢٠١٢ و ٢٠١٤ و ٢٠١٥ أي أن المعدل كان صفراً، بينما في عامي ٢٠١١ و ٢٠١٣ بلغ المعدل ٠,٥ و ٠,٩ لكل ١٠٠ ألف من المواطنين على التوالي.
مصدر البيانات: وزارة الصحة

الغاية ٣.أ: تعزيز تنفيذ اتفاقية منظمة الصحة العالمية الإطارية بشأن مكافحة التبغ في جميع البلدان

٣.أ.١ معدل الانتشار الموحد السن لاستعمال التبغ حالياً لدى الأشخاص الذين تبلغ أعمارهم ١٥ سنة فأكثر : أصدرت وزارة التجارة والصناعة في عام ٢٠١٠ القرار الوزاري رقم ٢٠١/٣٩ والذي يحدد السن المسموح فيه بشراء منتجات التبغ ب ١٨ عامًا فأكثر و يمنع بيع منتجات التبغ لمن هم دون هذا السن وذلك حفاظا على الصحة العامة للأطفال .
مصدر البيانات: الجريدة الرسمية، العدد ٦٩٤

الغاية ٣. ب: دعم البحث والتطوير في مجال اللقاحات والأدوية للأمراض المعدية، وتوفير إمكانية الحصول على الأدوية واللقاحات الأساسية بأسعار معقولة

شكل (١١): نسبة السكان المستفيدين من اللقاحات في البرنامج الوطني



٣. ب. ١ نسبة السكان المستهدفين المستفيدين من جميع اللقاحات الواردة في البرنامج الوطني : ويفضل تطور المنظومة الصحية، ومدى الاهتمام الذي توليه السلطنة لصحة الطفل استطاعت السلطنة متمثلة في وزارة الصحة من توفير اللقاحات على المستوى الوطني وخصوصا الأطفال وذلك بنسبة ١٠٠٪ من السكان منذ عام ٢٠١٠ وحتى الآن.

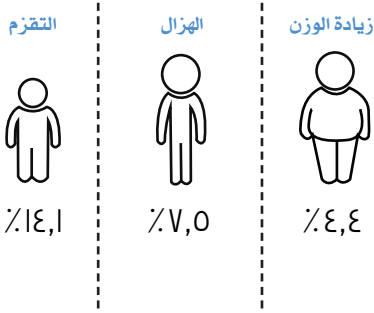
مصدر البيانات: المركز الوطني للإحصاء والمعلومات، الكتاب الإحصائي السنوي ٢٠٢١

٣. ب. ٣ نسبة المؤسسات الصحية التي تتوفر لديها مجموعة أساسية من الأدوية بسعر مناسب وبشكل مستدام: وتبلغ هذه النسبة ١٠٠٪ في السلطنة حتى عام ٢٠١٥.

مصدر البيانات: المركز الوطني للإحصاء والمعلومات

الغاية ٢. ٢: وضع آلية لجميع أشكال سوء التغذية

شكل (١٢): معدلات أشكال سوء التغذية للأطفال دون سن الخامسة لعام ٢٠١٤



٢. ٢. ٢ معدل انتشار التقزم: هو عدد الأطفال دون الخامسة الذين تقل أطولهم مقابل أعمارهم عن ناقص انحرافين معياريين عن متوسط طول الطفل قياسا بعمره وقد بلغت نسبته في السلطنة ١٤,١٪.

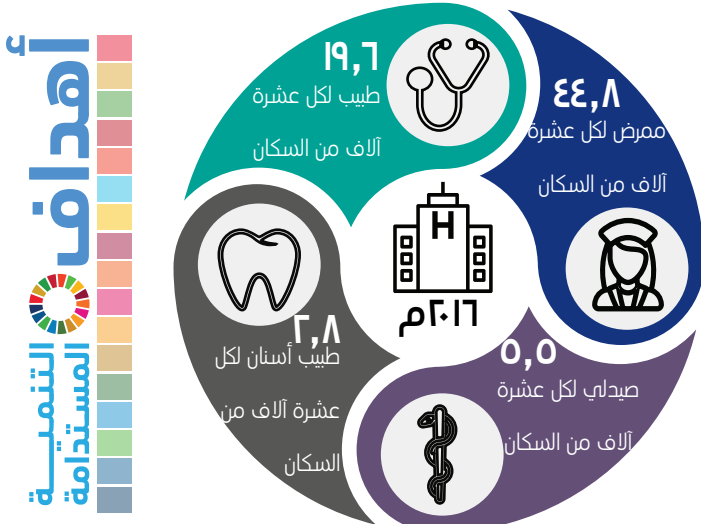
مصدر البيانات: المسح العنقودي متعدد المؤشرات ٢٠١٤ المركز الوطني للإحصاء والمعلومات، اليوسيف

٢. ٢. ٢ معدل انتشار سوء التغذية (زيادة الوزن، الهزال) : ويعتبر معدل انتشار زيادة الوزن هو عدد الأطفال دون الخامسة الذين تزيد أوزانهم مقابل أطوالهم عن زائد انحرافين معياريين عن متوسط وزن الطفل قياسا بطوله. ولا يرتبط سوء التغذية بالضرورة بالوضع الإقتصادي للدولة أو للأسرة حيث تساهم ثقافة المجتمع والأم بشكل كبير في الحد من سوء التغذية الذي يصيب الأطفال ، وقد بلغت نسبة الأطفال المصابين بزيادة الوزن في السلطنة ٤,٤٪. **معدل انتشار الهزال** : هو عدد الأطفال دون الخامسة الذين تقل أوزانهم مقابل أطوالهم عن ناقص انحرافين معياريين عن متوسط وزن الطفل قياسا بطوله

وتبلغ نسبة الهزال بين أطفال السلطنة دون الخمس سنوات ٧,٥٪. وبتقدير بالذكر أن السلطنة متمثلة في وزارة الصحة نفذت في عام ٢٠١٦ المسح الوطني للتغذية بهدف إنشاء قاعدة بيانات دقيقة تختص بالتغذية في الأسر خصوصا الأطفال أقل من ٥ سنوات لمعرفة أهم أسباب سوء التغذية وعوامل الخطورة المسببة لها وتأثيرها مستقبلا.

مصدر البيانات: المسح العنقودي متعدد المؤشرات ٢٠١٤ المركز الوطني للإحصاء والمعلومات، اليوسيف

شكل (١٤): كثافة الأخصائيين الصحيين وتوزيعهم



الغاية ٣. ج: زيادة التمويل في قطاع الصحة

٣. ج. ١ معدل كثافة الأخصائيين الصحيين وتوزيعهم: تولي وزارة الصحة في السلطنة أهتماما بالغاً لتطوير أداء الهيئات الصحية حيث بلغ عدد الأطباء البشريين ١٩,٦ لكل ١٠٠٠٠ من السكان، والممرضين ٤٤,٨ لكل ١٠٠٠٠ من السكان، والصيدلة ٥,٥ لكل ١٠٠٠٠ من السكان، و أطباء الأسنان ٢,٨ لكل ١٠٠٠٠ من السكان، وذلك وفقا لبيانات عام ٢٠١٦.

مصدر البيانات: المركز الوطني للإحصاء والمعلومات، الكتاب الإحصائي السنوي ٢٠١٧