

المركز الوطني  
للإحصاء  
والمعلومات



تعزير المعرفة

سلطنة عُمان

# التقرير الشهري للمؤشرات السياحية

أكتوبر 2019



+968 91459145 - +968 80076274

ncsi.gov.om -info@ncsi.gov.om

@ ncsioman



196  
ألف زائر

إجمالي زوار السفن السياحية حتى  
شهر أكتوبر .

2.8  
مليون زائر

إجمالي عدد الزوار القادمون إلى  
السلطنة حتى شهر أكتوبر.\*\*

أعلى 5 جنسيات



أعلى 5 جنسيات



5.6  
مليون زائر

إجمالي عدد الزوار  
المغادرون من السلطنة  
حتى شهر أكتوبر .

إجمالي عدد نزلاء  
الفنادق (3-5)  
نجوم حتى شهر  
أكتوبر .

1.4  
مليون نزيل

إجمالي إيرادات  
الفنادق (3-5)  
نجوم حتى شهر  
أكتوبر .

178  
مليون ريال عماني

# 1- أعداد الزوار القادمون والمغادرون

## 272

ألف زائر

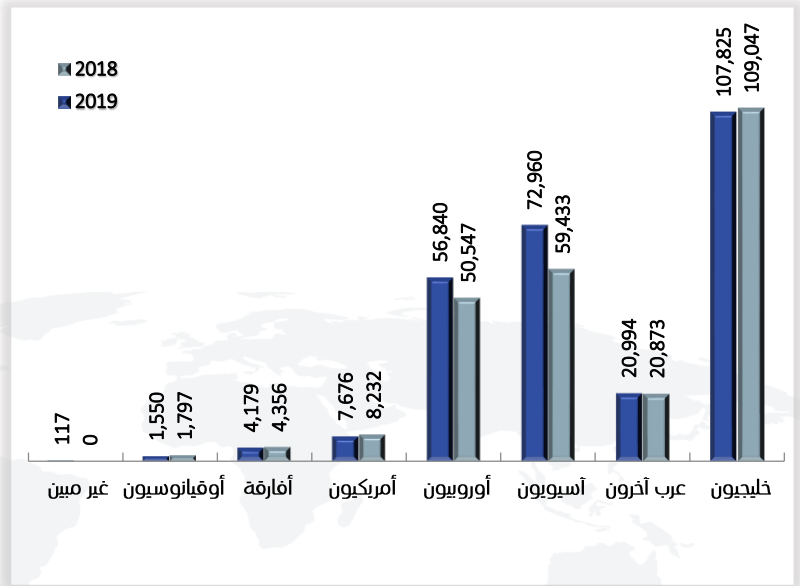
إجمالي عدد الزوار القادمون إلى السلطنة خلال شهر أكتوبر 2019م.

## 7.0%

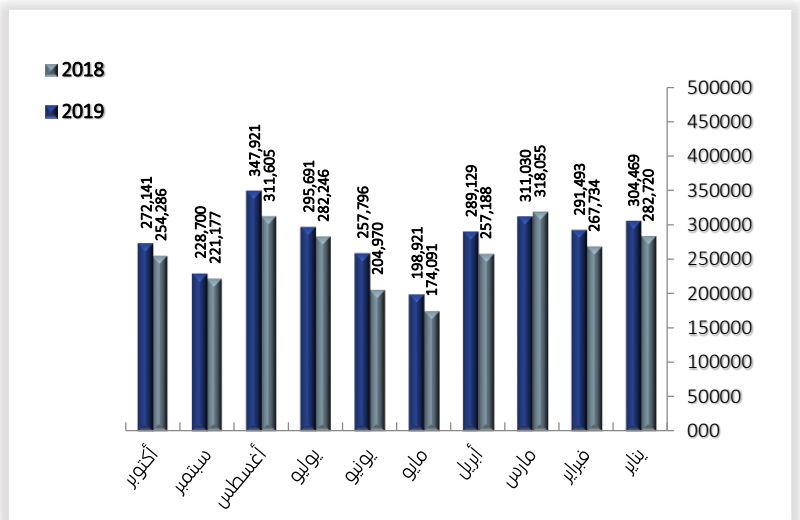
نسبة إرتفاع عدد الزوار القادمون إلى السلطنة في شهر أكتوبر 2019م، مقارنة بنفس الشهر من العام السابق والبالغ عددهم (254) ألف زائر.

## 1-1 القادمون\*

شكل (1) : عدد الزوار القادمون، حسب مجموعة الجنسيات لشهر أكتوبر ، 2018 م - 2019 م



شكل (2) : عدد الزوار القادمون حسب الأشهر ، 2018 م - 2019 م



عدد الزوار

جاءت الجنسيات الهندية، الألمانية والبريطانية في المرتبة الثانية، الثالثة والرابعة على التوالي حيث شكلوا ما نسبته (13.2) %، (5.5) % و (4.7) % خلال شهر أكتوبر 2019م .

\* يتضمن عدد زوار السفن السياحية.

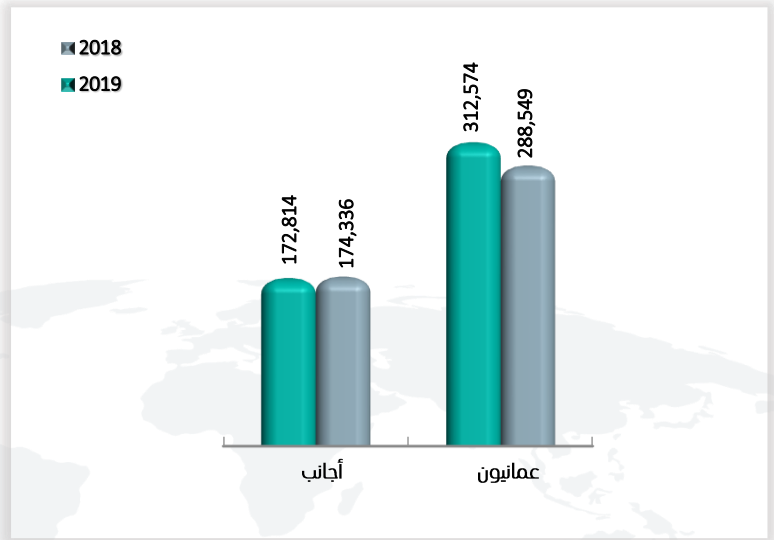
# 485

ألف زائر

إجمالي عدد الزوار المغادرون من السلطنة خلال شهر أكتوبر 2019م.

## 2-1 المغادرون

شكل (3): عدد الزوار المغادرون خلال شهر أكتوبر ، 2018 م - 2019 م

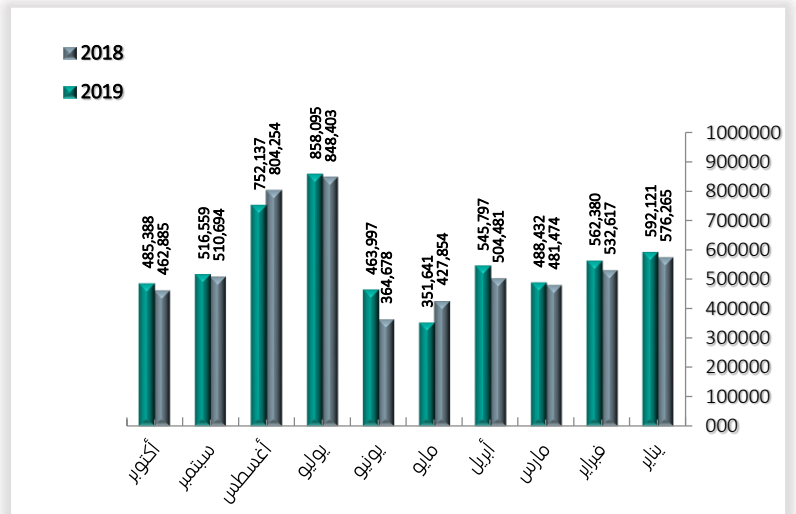


شكل الزوار المغادرون من العمانيين ما نسبته (64.4%) من إجمالي الزوار المغادرون من السلطنة خلال شهر أكتوبر 2019م.

# 4.9%

نسبة إرتفاع عدد الزوار المغادرون من السلطنة في شهر أكتوبر 2019م، مقارنة بنفس الشهر من العام السابق والبالغ عددهم (463) ألف زائر.

شكل (4): عدد الزوار المغادرون حسب الأشهر ، 2018 م - 2019 م



عدد الزوار

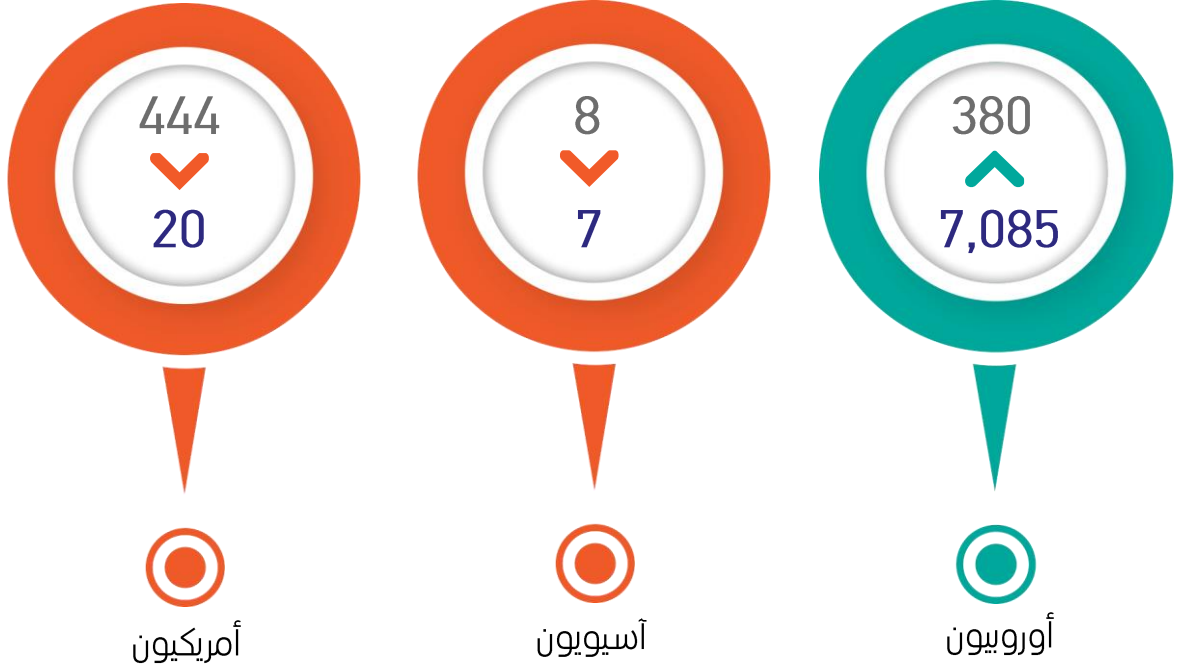
# 8.3%

نسبة إرتفاع العمانيين المغادرين خلال شهر أكتوبر 2019م، مقارنة بنفس الشهر من العام السابق.

## 2- زوار السفن السياحية

شكل (5) : عدد زوار السفن السياحية حسب مجموعة الجنسيات لشهر أكتوبر ، 2018 م- 2019 م

2018 ■  
2019 ■



377.7  
%

نسبة إرتفاع زوار السفن السياحية خلال شهر أكتوبر 2019م مقارنة بشهر (يونيو) 2019م، والبالغ عددهم (2) ألف زائر.

1,765  
%

نسبة الزوار الأوروبيون من إجمالي الزوار، أغلبهم من الجنسية الألمانية بنسبة (91.6)%.


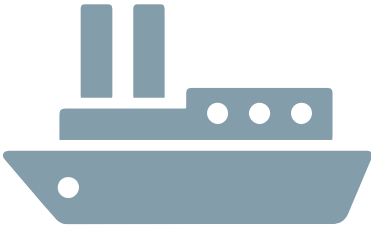
603.5  
%

نسبة إرتفاع زوار السفن السياحية خلال شهر أكتوبر 2019م مقارنة بنفس الفترة من العام السابق والبالغ عددهم ألف زائر.


# 7

## الآف زائر

إجمالي عدد زوار السفن السياحية خلال شهر أكتوبر 2019م.

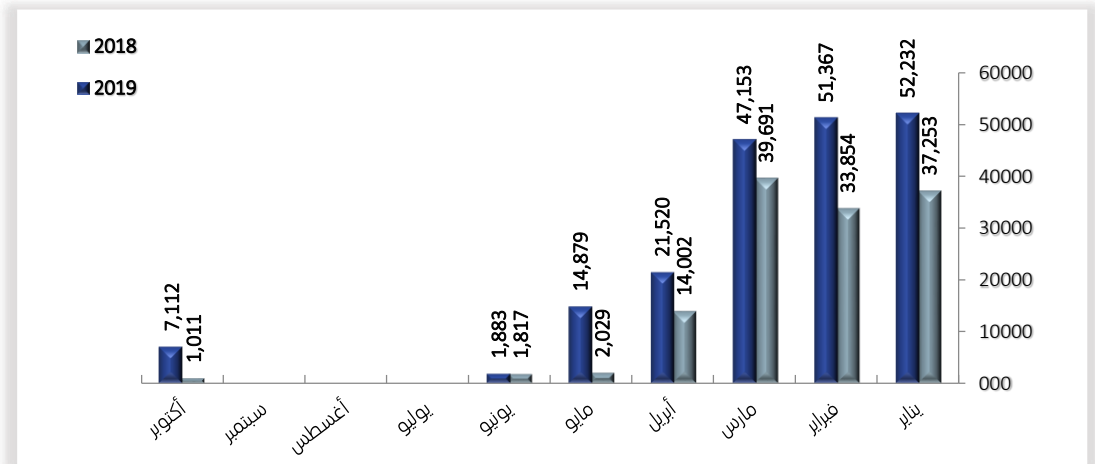


أوقيانيسيون



أفارقة

شكل (6) : عدد زوار السفن السياحية حسب الأشهر ، 2018 م - 2019 م



عدد الزوار

### 3- خدمات وسائل الإيواء

#### الإشغال

60.6  
%

نسبة الإشغال في الفنادق المذكورة خلال شهر أكتوبر 2019م مقارنة بـ (59.2%) لنفس الشهر من عام 2018م إرتفاع وقدره (2.4%).

#### النزلاء

150  
ألف نزيل

عدد نزلاء تلك الفنادق خلال شهر أكتوبر 2019م مقارنة بـ (137) ألف نزيل خلال نفس الشهر من عام 2018م بنسبة إرتفاع بلغت (9.0%).

#### الإيرادات

22.5  
مليون ريال عماني

إيرادات الفنادق ذات التصنيف (3-5) نجوم خلال شهر أكتوبر 2019م، مقارنة بـ (21.2) مليون ريال عماني خلال نفس الشهر من عام 2018م بنسبة إرتفاع بلغت (5.9%).

شكل (7) خدمات وسائل الإيواء: عدد النزلاء حسب مجموعة الجنسيات لشهر أكتوبر، 2018م - 2019م

Chart (7): Accommodation Services: Number of guests, by nationalities for the month of October 2018 – 2019

■ 2018

■ 2019



### 3- Accommodation Services

Revenues

# 22.5

Million Omani Rial

The revenues of (3-5 stars) hotels during the month of October 2019, compared to (21.2) million Omani Rial in October 2018 with an increase of (5.9%).

Guests

# 150

Thousands

Total number of guests in the hotels during the month of October 2019 compared to (137) thousands guest during the same month in the year 2018 with an increase of (9.0%).

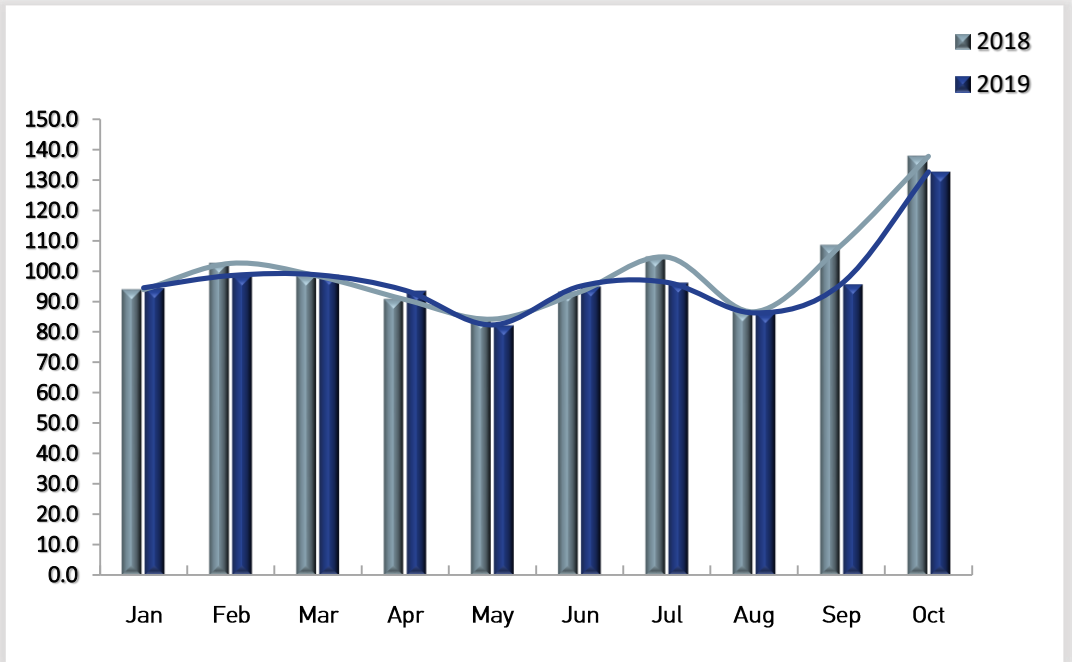
Occupancy

# 60.6

%

Total occupancy rate in hotels mentioned during the month of October 2019, compared to (59.2%) in October 2018, with an increase of (2.4%).

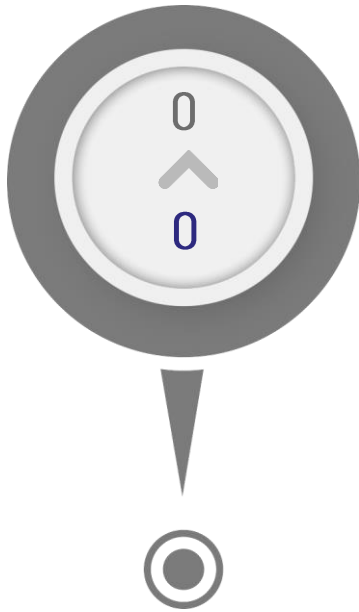
شكل (8) : مؤشر أسعار الغرف\* حسب الأشهر، 2018 م - 2019 م  
Chart (8): Accommodation Price Index (ASPI)\* by months, 2018 – 2019




\* Rooms price index for sample of hotels.

\* مؤشر أسعار الغرف لعينة من الفنادق.





Africans



Oceanian

7

Thousand  
Visitors

Number of cruise ships  
visitors during  
the month of October 2019.

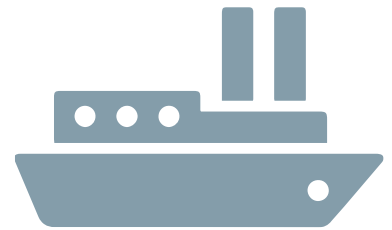
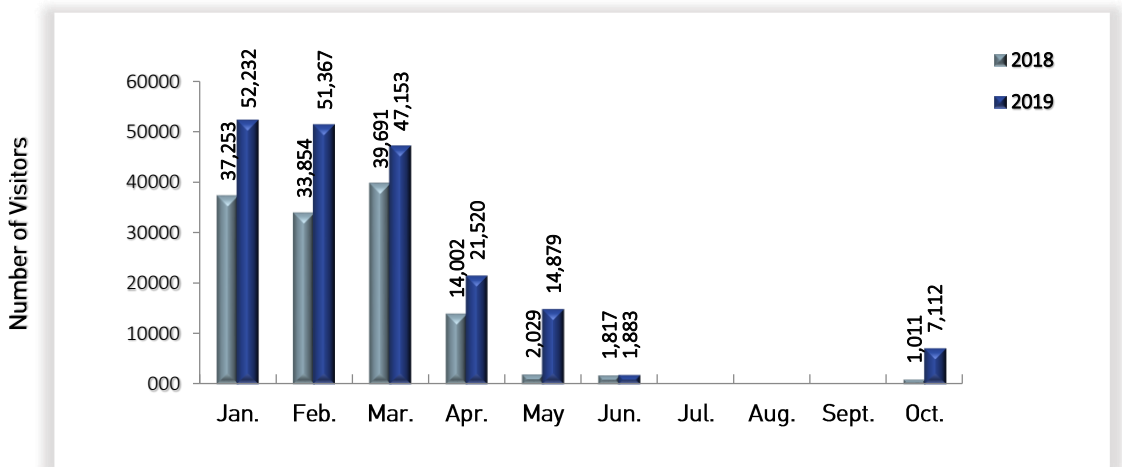


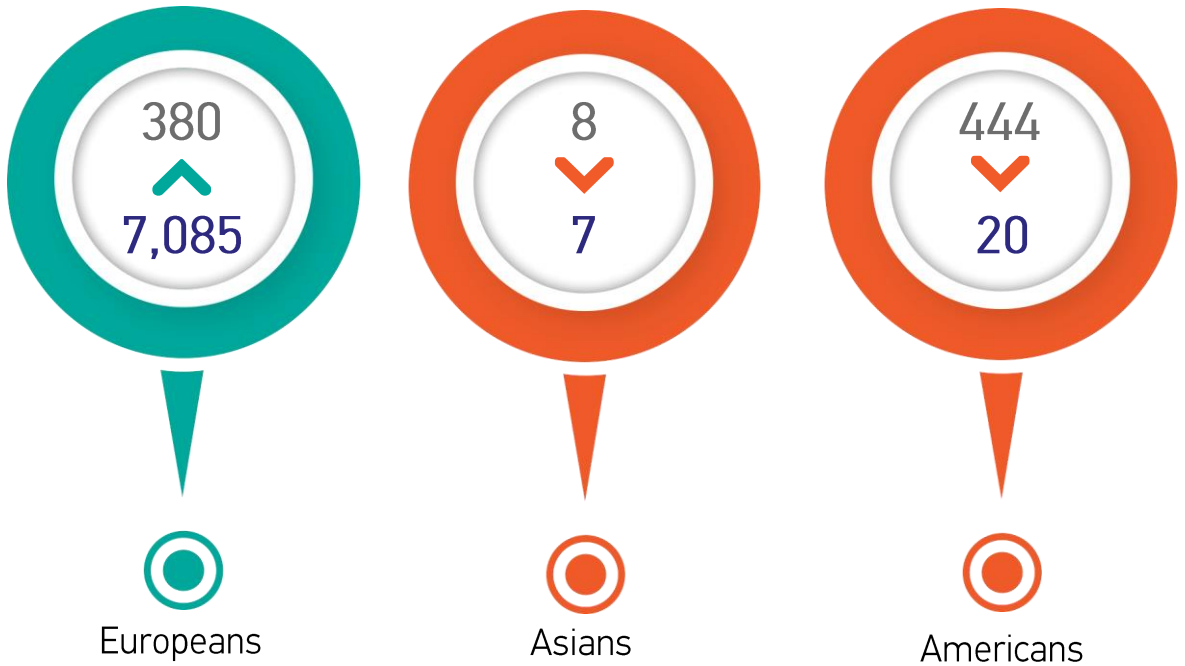
Chart (6): Number of Cruise Ships Visitors by months, 2018 – 2019



## 2- Cruise Ships Visitors

Chart (5): Number of Cruise Ships Visitors by nationalities for the month of October , 2018 – 2019

■ 2018  
■ 2019



377.7

%

Percentage increase in cruise ship visitors during the month of October 2019, compared to month (June) 2019, totaling (2) thousand visitors.

1,765

%

Percentage of European visitors from the total of visitors, most of them are German nationality (91.6)%.

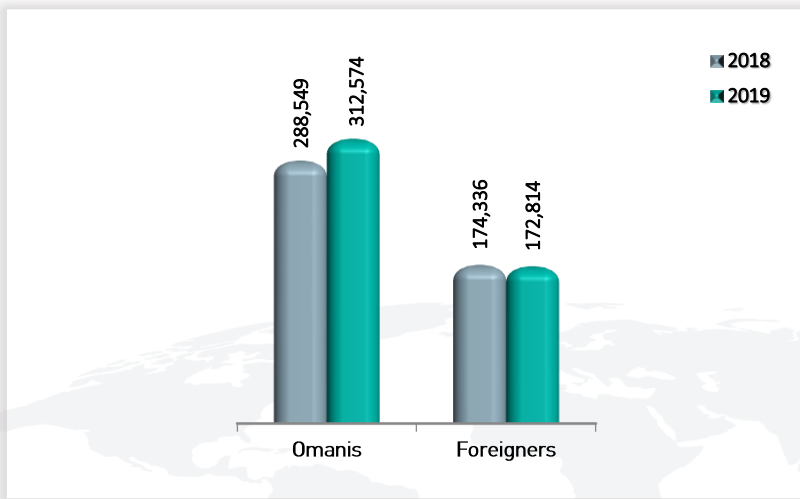
603.5

%

Percentage increase in cruise ship visitors during the month of October 2019, compared to the same month of the previous year, totaling (1) thousand visitors.

## 1-2 Outbound Visitors

Chart (3): Number of Outbound visitors, for the month of October, 2018 – 2019



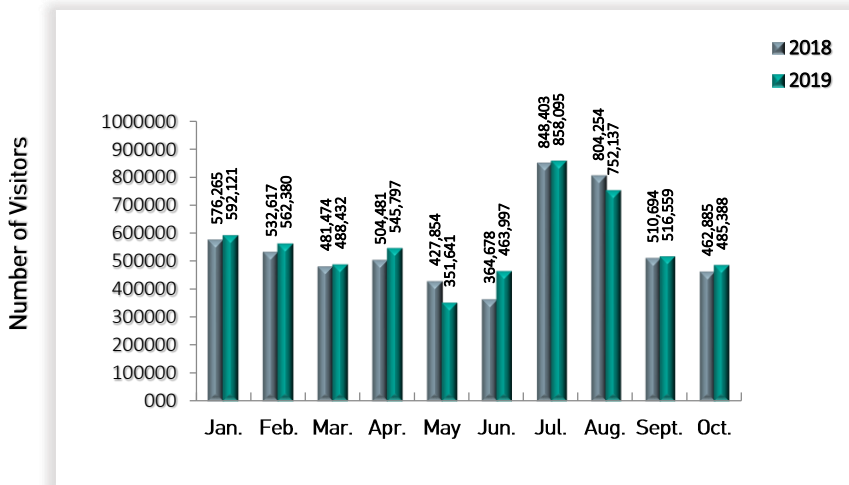
485

Thousand Visitors

The Number of visitors departing from the Sultanate during the month of October 2019.

The Omani departures form (64.4%) from the total of visitors departing the Sultanate during the month Of October 2019.

Chart (4): Number of Outbound Visitors by month's, 2018 – 2019



4.9%

The increase of Outbound visitors in October 2019, compared to the same month of the previous year.

8.3%

The increase in the Omani's departures in October 2019, compared to the same month of the previous year.

# 1- Number of Inbound and Outbound Visitors

## 1-1 Inbound Visitors \*

Chart (1): Number of Inbound Visitors, by nationalities group for the month of October, 2018 – 2019

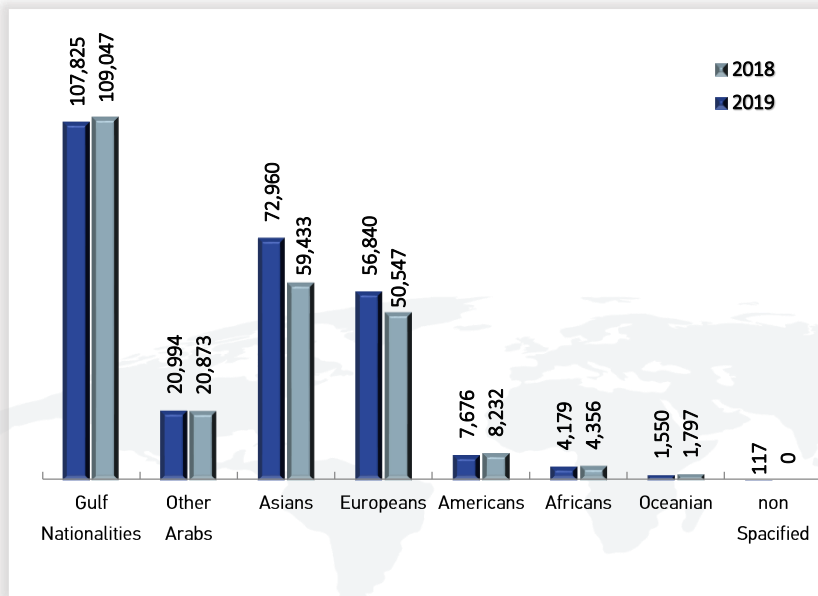
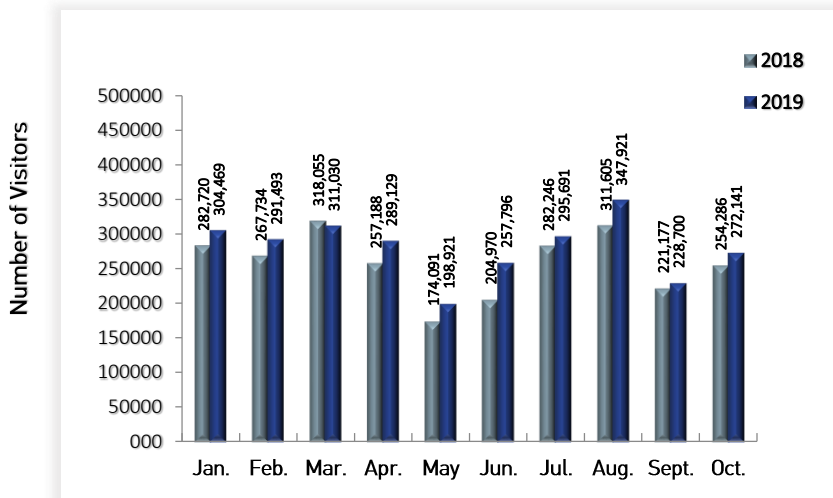


Chart (2): Number of Inbound Visitors by month's, 2018 – 2019



\* Include Cruise ship visitors.

272

Thousand Visitors

Total numbers of visitors arriving to the Sultanate during the month of October 2019.

%7.0

The increase in Inbound visitors during the month of October 2019, compared to the same month of the previous year.

The Gulf visitors come at the first place, where their number reached (108) thousand visitors forming (39.6)% during the month of October 2019.

The Indian, German and British nationalities came at the 2<sup>nd</sup>, 3<sup>rd</sup> & 4<sup>th</sup> place consecutively. They formed (13.2)%, (5.5)% & (4.7)% in October 2019.

2.8

### Million Visitors

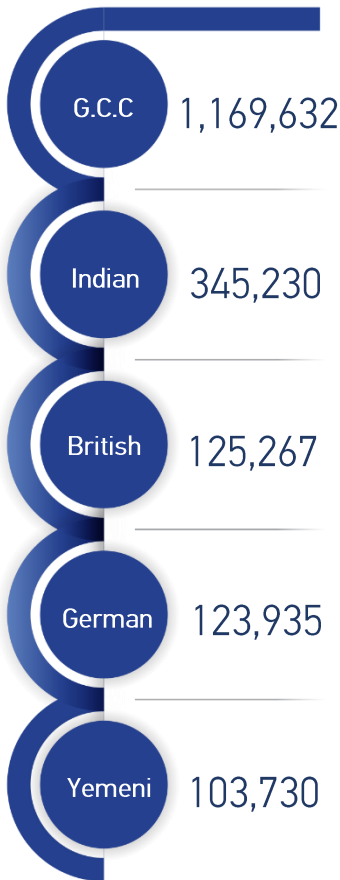
The total number of visitors arriving to the Sultanate till the month of October .\*\*

196

### Thousand Visitors

The total number of cruise ships visitors till the month of October .

#### THE TOP FIVE NATIONALITIES

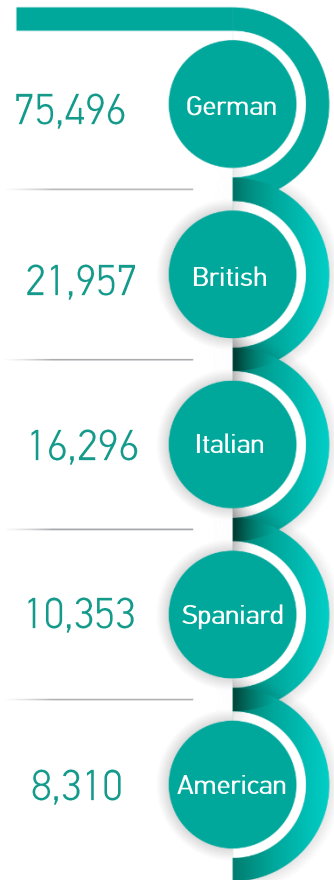


5.6

### Million Visitors

The total number of visitors departing the Sultanate till the month of October .

#### THE TOP FIVE NATIONALITIES



Total of (3-5 stars) hotel revenues till the month of October .

178

Million Omani Rials

Total number of guests in (3-5 stars) hotel till the month of October .

1.4

Million Guests

\* All data in the report are preliminary.

\*\* Include Cruise ship visitors.



NATIONAL CENTRE  
FOR STATISTICS  
& INFORMATION

Enhancing Knowledge

SULTANATE OF OMAN

# Monthly Tourism Index Report

October 2019



+968 91459145 - +968 80076274

[ncsi.gov.om](http://ncsi.gov.om) - [info@ncsi.gov.om](mailto:info@ncsi.gov.om)

[Twitter](#) [Facebook](#) [Instagram](#) [YouTube](#) [Google+](#) @ncsioman

