

سلطنة عُمان على خارطة المؤشرات الدولية ٢٠١٦

خليجياً	عربياً	عالمياً		
٦	٧	٦٦		مؤشر التنافسية العالمي ٢٠١٦-٢٠١٧
٣	٣	٦٦		مؤشر سهولة ممارسة الأعمال ٢٠١٧
٤	٥	٥٩		مؤشر الحرية الاقتصادية ٢٠١٦
٦	٦	٥٢		دليل التنمية البشرية ٢٠١٥
٤	٤	٤٨		مؤشر الأداء اللوجستي العالمي ٢٠١٦
٥	٦	٦٥		مؤشر تنافسية السفر والسياحة ٢٠١٥
٤	٥	٤٦		مؤشر التمكين التجاري العالمي ٢٠١٦
٦	٦	٦٦		مؤشر تنمية الحكومة الإلكترونية ٢٠١٦
٦	١٥	١٢٦		مؤشر الأداء البيئي ٢٠١٦
٥	٩	١٣٣		مؤشر الفجوة بين الجنسين ٢٠١٦
٥	٥	٥٢		مؤشر الجاهزية الشبكية ٢٠١٦
٦	٨	٧٣		مؤشر الابتكار العالمي ٢٠١٦
٢	٢	٢٦		مؤشر الأمن الغذائي ٢٠١٦
٦	٧	٦٠		مؤشر مدركات الفساد ٢٠١٥

المحتويات

٢	١. مؤشر التنافسية العالمي ٢٠١٦-٢٠١٧
٤	٢. مؤشر سهولة ممارسة الأعمال ٢٠١٧
٦	٣. مؤشر الحرية الاقتصادية ٢٠١٦
٨	٤. دليل التنمية البشرية ٢٠١٥
١٠	٥. مؤشر الأداء اللوجستي العالمي ٢٠١٦
١٢	٦. مؤشر تنافسية السفر والسياحة ٢٠١٥
١٤	٧. مؤشر التمكين التجاري العالمي ٢٠١٦
١٦	٨. مؤشر تنمية الحكومة الإلكترونية ٢٠١٦
١٨	٩. مؤشر الأداء البيئي ٢٠١٦
٢٠	١٠. مؤشر الفجوة بين الجنسين ٢٠١٦
٢٢	١١. مؤشر الجاهزية الشبكية ٢٠١٦
٢٤	١٢. مؤشر الابتكار العالمي ٢٠١٦
٢٦	١٣. مؤشر الأمن الغذائي ٢٠١٦
٢٨	١٤. مؤشر مدركات الفساد ٢٠١٥

الهدف من التقرير

- يهدف هذا التقرير إلى عرض التطور الذي حققته السلطنة على الخريطة العالمية لأداء اقتصادات العالم، من خلال استعراض أداء السلطنة مقارنة ببعض دول العالم، إضافة إلى الأداء بين مجموعة الدول العربية ومجموعة دول مجلس التعاون لدول الخليج العربية في مؤشرات التنافسية وبيئة الأعمال والأداء الاقتصادي والاجتماعي والقطاعي ونظم المعلومات.
- اعتمدت منهجية التقرير على اختيار بعض المؤشرات الدولية التي يتم الاعتماد عليها عالمياً لقياس التطور في أداء الدول، وذلك من حيث المنهجية المتبعة والشهرة العلمية للمؤسسة المصدرة للمؤشر وعدد الدول التي تصدر لها المؤشر وأسلوب جمع وتحليل البيانات.

١. مؤشر التنافسية العالمية ٢٠١٦-٢٠١٧

الترتيب العالمي

٢٠١٦-٢٠١٥

٢٠١٧-٢٠١٦

٦٢

من ١٤٠ دولة

٦٦

من ١٣٨ دولة

المؤشر العام



٢٩

٤٢

أ- مؤشرات المتطلبات الأساسية



٦٣

٦٣

ب- مؤشرات محفزات الكفاءة



٨٥

٦٩

ج - مؤشرات الابتكار والتطوير



المصدر: المنتدى الاقتصادي العالمي - تقرير التنافسية العالمية (٢٠١٦-٢٠١٧)

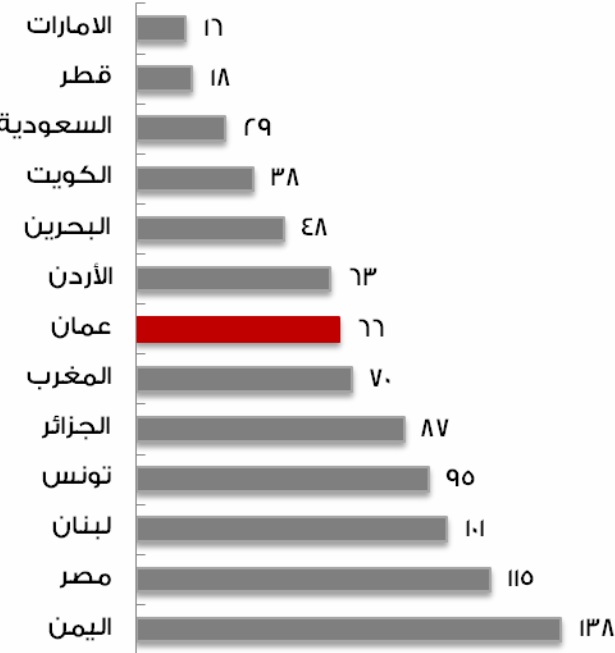
- تراجع ترتيب السلطنة من المركز (٦٢) من بين (١٤٠) دولة عام ٢٠١٥/٢٠١٦ إلى المركز (٦٦) من بين (١٣٨) دولة، عام ٢٠١٦/٢٠١٧.

عن المؤشر

- صدر مؤشر التنافسية العالمية عن المنتدى الاقتصادي العالمي ضمن تقرير التنافسية
- وتعرف التنافسية بأنها: مجموعة المؤسسات والسياسات والعوامل التي تحدد مستوى إنتاجية الدولة.
- يهدف المؤشر الى تعزيز وفهم العوامل الأساسية التي تحدد النمو الاقتصادي و تفسر سبب ارتفاع دخول بعض الدول عن الدول الأخرى، ومن ثم يساعد المؤشر على توفير الأدوات الرئيسية التي تسهم في توجيه ورسم السياسات الاقتصادية والأصلاح المؤسسي للدول المختلفة.
- يقوم مؤشر التنافسية بحساب تنافسية كل دولة استنادا إلى أدائها في ثلاث ركائز أساسية هي: المتطلبات الأساسية، ومحفزات الكفاءة، والابتكار والتطوير وتتضمن هذه المؤشرات الفرعية الثلاث (١٢) مجموعة أساسية والتي تعبر عن الجوانب المختلفة للتنافسية.
- يتراوح مؤشر التنافسية العالمية بين (١- ٧) درجات، حيث (١): الأقل تنافسية، و(٧): الأكثر تنافسية، وتعتمد غالبية المؤشرات الواردة في التقرير على مسح آراء التنفيذيين الذي ينفذه المنتدى الاقتصادي العالمي سنويا بالإضافة إلى بعض البيانات والمؤشرات التي تصدر عن عدد من المنظمات الدولية مثل البنك الدولي وصندوق النقد الدولي، ووكالات مختلفة مثل (الاتحاد الدولي للاتصالات، اليونيسكو، منظمة الصحة العالمية)
- دورية المؤشر: سنوي

١. مؤشر التنافسية العالمي ٢٠١٦-٢٠١٧


السلطنة بين دول العالم ٢٠١٦-٢٠١٧



معوقات التنافسية

رصد تقرير التنافسية العالمي لعام ٢٠١٦/٢٠١٧ أهم العوامل التي تعوق ممارسة الأعمال بسلطنة عمان وهي:

- أنظمة العمل المقيدة.
- قلة كفاية العمالة المتعلمة.
- البيروقراطية الحكومية.
- افتقار قيم العمل لدى القوى العاملة.
- القدرة غير الكافية للابتكار.



٢. مؤشر سهولة ممارسة الأعمال ٢٠١٧

الترتيب العالمي

٢٠١٦	٢٠١٧	المؤشر العام	
٧٠ من ١٨٩ دولة	٦٦ من ١٩٠ دولة		
١٤٩	٣٢	سهولة بدء النشاط التجاري	
٤٦	٥٢	سهولة استخراج تراخيص البناء	
٦٠	٦٩	سهولة الحصول على الكهرباء	
٣٣	٣٥	سهولة تسجيل الملكية	
١٢٦	١٣٣	سهولة الحصول على الائتمان	
١٣٤	١١٨	سهولة حماية المستثمرين	
١٠	١٢	سهولة دفع الضرائب	
٦٩	٦٧	سهولة التجارة عبر الحدود	
٧٠	٦٠	سهولة تنفيذ العقود	
١٠٥	٩٤	سهولة تسوية حالات الإعسار	

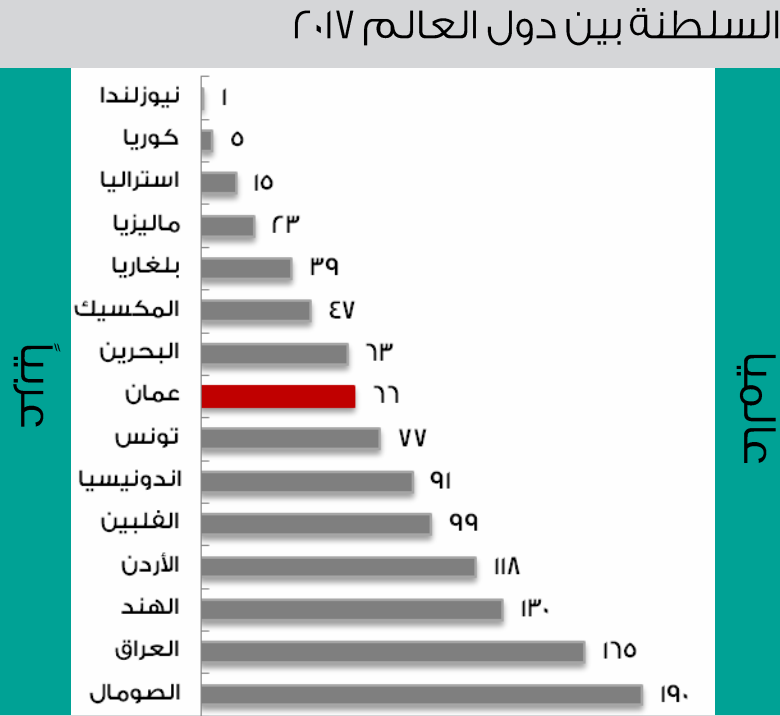
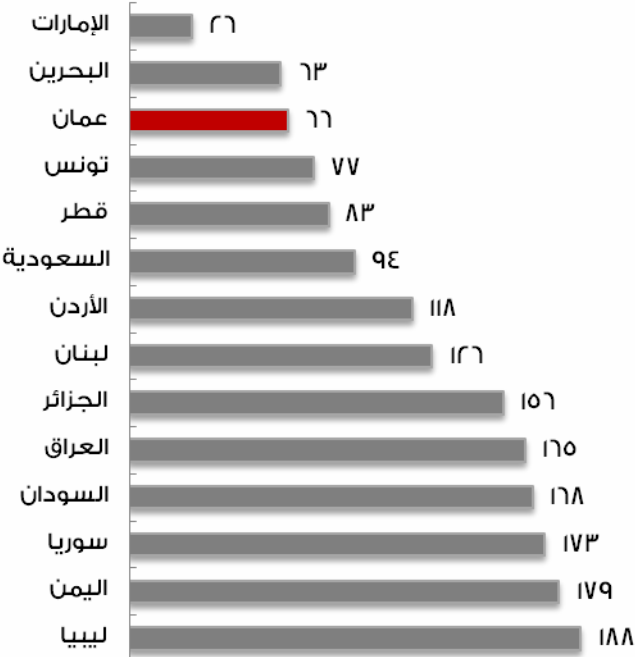
المصدر: البنك الدولي ومؤسسة التمويل الدولية (IFC)، تقرير سهولة ممارسة الأعمال ٢٠١٧

- تقدم ترتيب السلطنة من المركز (٧٠) في عام ٢٠١٦ إلى المركز (٦٦) في عام ٢٠١٧، بواقع أربعة مراكز.
- حققت السلطنة تقدماً في مؤشرات سهولة بدء النشاط التجاري، وسهولة التجارة عبر الحدود، وسهولة حماية المستثمرين وسهولة تنفيذ العقود، وتسوية حالات الإعسار.

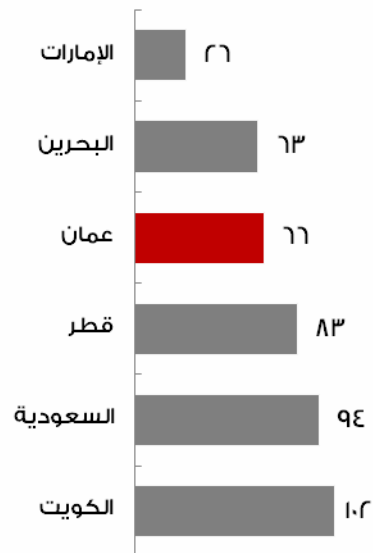
عن المؤشر

- يصدر مؤشر سهولة ممارسة الأعمال عن البنك الدولي ومؤسسة التمويل الدولية (IFC).
- يهدف المؤشر إلى قياس تنافسية الدول من خلال بحث أثر الإجراءات الحكومية وحماية حقوق الملكية على الشركات المحلية الصغيرة والمتوسطة الحجم والعمل على تحسينها والارتقاء بها ، وذلك من خلال تقييم أداء الدولة في (١٠) إجراءات مرتبطة ببدء وتشغيل المشروع وهي: سهولة بدء النشاط التجاري، سهولة استخراج تراخيص البناء، سهولة الحصول على الكهرباء، سهولة تسجيل الملكية، سهولة الحصول على الائتمان، سهولة حماية المستثمرين، سهولة دفع الضرائب، سهولة التجارة عبر الحدود، سهولة تنفيذ العقود، سهولة تسوية حالات الإعسار.
- دورية المؤشر: سنوي

٢. مؤشر سهولة ممارسة الأعمال ٢٠١٧



- جاءت نيوزلندا في المركز الاول في مؤشر سهولة ممارسة الأعمال لعام ٢٠١٧.
- حصلت السلطنة على المركز الثالث بين مجموعة الدول العربية وبين مجموعة دول مجلس التعاون الخليجي وفقاً لمؤشر سهولة ممارسة الأعمال لعام ٢٠١٧.



٣. مؤشر الحرية الاقتصادية ٢٠١٦

الترتيب العالمي

٢٠١٥	٢٠١٦		
٥٩ من ١٥٧ دولة	٥٩ من ١٥٩ دولة		المؤشر العام 
١٤٥	١٤٤		حجم الحكومة 
٢١	٢٥		نظام القانون وحقوق الملكية 
٩٥	٧٥		المال السليم 
٢٠	٣٩		حرية التجارة العالمية 
١٤	٢٣		اللائحة التنظيمية والتشريعات 


المصدر: معهد فريزر للبحوث - تقرير الحرية الاقتصادية ٢٠١٦

- حافظت السلطنة على ترتيبها في مؤشر الحرية الاقتصادية حيث جاءت في الترتيب (٥٩) عالميا عامين على التوالي ٢٠١٥-٢٠١٦.
- حققت السلطنة تقدما في مؤشري حجم الحكومة والمال السليم، في حين تراجعت في ثلاث مؤشرات فرعية (حرية التجارة العالمية، اللائحة التنظيمية، نظام القانون وحقوق الملكية).

عن المؤشر

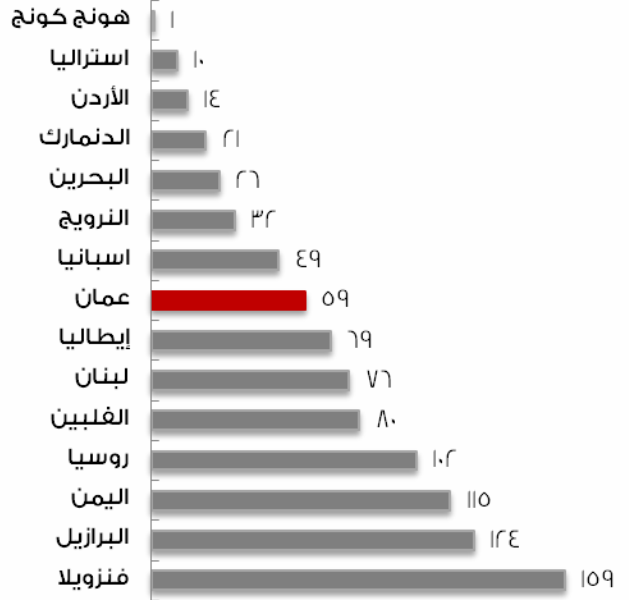
- يصدر مؤشر الحرية الاقتصادية عن معهد فريزر للبحوث ، وتقاس تلك الحرية من خلال ٤٢ متغير يقاس خمس مؤشرات أساسية تعمل على قياس درجة الانفتاح الاقتصادي وحرية دخول الاقتصاد والمنافسة وأمن الأشخاص والممتلكات المملوكة للقطاع الخاص.
- تتراوح قيمة المؤشر من الصفر الى ال (١)، حيث تمثل ال (١) أعلى درجة من الحرية الاقتصادية وتمثل الصفر أدنى درجة من الحرية الاقتصادية.
- دورية المؤشر: سنوي

٣. مؤشر الحرية الاقتصادية ٢٠١٦



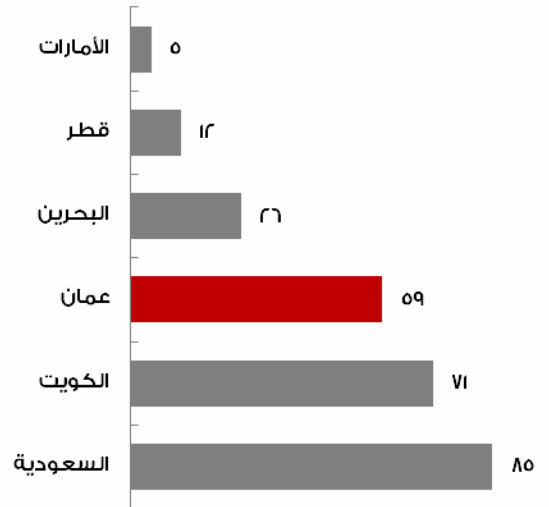
السلطنة بين دول العالم ٢٠١٦

عالمياً



عالمياً

- جاءت هونج كونج في المركز الأول في مؤشر حرية الاقتصادية لعام ٢٠١٦.
- حققت السلطنة المركز (٥) بين مجموعة الدول العربية والمركز (٤) بين مجموعة دول مجلس التعاون الخليجي.



الخليج

٤. دليل التنمية البشرية ٢٠١٥

الترتيب العالمي

٢٠١٤	٢٠١٥	المؤشر العام
٥٦ من ١٨٧ دولة	٥٢ من ١٨٨ دولة	
٤٩	٤٨	أ- العمر المتوقع عند الميلاد 
٧٩	١٠٢	ب- متوسط عدد سنوات الدراسة 
١٨	٢٩	ج- متوسط نصيب الفرد من الدخل القومي الإجمالي 

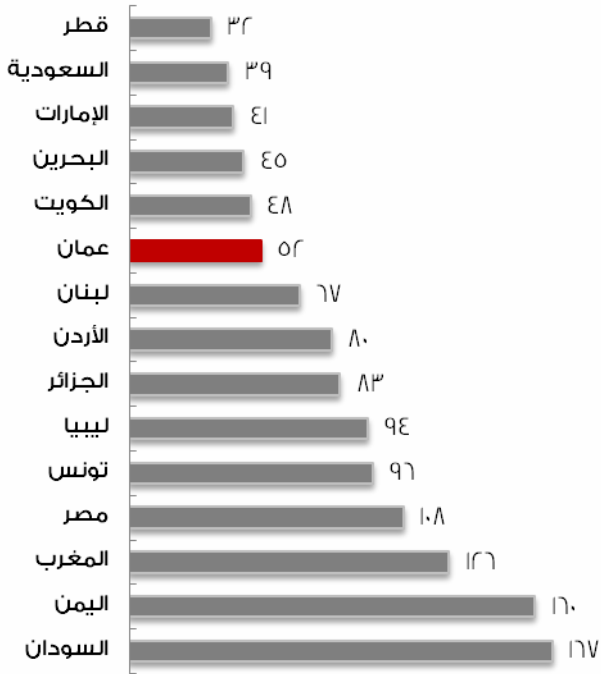
المصدر: برنامج الأمم المتحدة الإنمائي - تقرير التنمية البشرية ٢٠١٥

- مازالت السلطنة تصنف ضمن مجموعة الدول ذات التنمية البشرية المرتفعة، وجاء ترتيبها في المركز (٥٢) بين (١٨٨) دولة لعام ٢٠١٥، حيث تقدمت ٤ مراكز في الترتيب بين دول العالم بين عامي ٢٠١٤ و ٢٠١٥

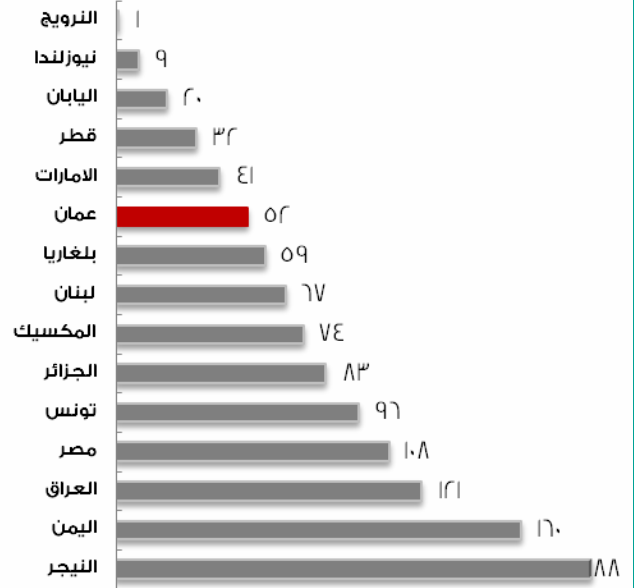
عن المؤشر

- عهد برنامج الأمم المتحدة الإنمائي منذ عام ١٩٩٠ على تقديم دليل التنمية البشرية وذلك مع اول إصدار لتقارير التنمية البشرية.
- يهدف المؤشر الى قياس موقف التنمية البشرية في دول العالم وبناء على قيمة المؤشر يتم ترتيب الدول الى أربعة مجموعات: تنمية بشرية مرتفعة جدا، تنمية بشرية مرتفعة، تنمية بشرية متوسطة وتنمية بشرية منخفضة حيث تقوم كل دولة بحساب التنمية البشرية الخاص بها على المستوى الوطني.
- يقوم دليل التنمية البشرية على ثلاثة أبعاد: مستوى حياة لائق، حياة مديدة وصحية، والمعرفة.
- يتكون دليل التنمية البشرية من ثلاث أدلة فرعية: دليل توقع الحياة، دليل التعليم، ودليل الناتج المحلي الإجمالي.
- دورية المؤشر: سنوي


٤. دليل التنمية البشرية ٢٠١٥



السلطنة بين دول العالم ٢٠١٥



- جاءت النرويج في المركز الأول في دليل التنمية البشرية لعام ٢٠١٥.
- حصلت السلطنة على المركز السادس بين مجموعة الدول العربية و بين مجموعة دول مجلس التعاون الخليجي.



٥. مؤشر الأداء اللوجستي العالمي ٢٠١٦

الترتيب العالمي

٢٠١٤	٢٠١٦		
٥٩ من ١٦٠ دولة	٤٨ من ١٦٠ دولة	المؤشر العام	
٧٤	٦١	١. فعالية الجمارك	
٥٧	٣٤	٢. جودة البنية التحتية	
٣١	٤٠	٣. أسعار الشحن الدولي	
٧٣	٣٨	٤. الخدمات اللوجستية	
٨٠	٥٧	٥. تتبع وتعقب الشحن	
٦٧	٥٧	٦. الوفاء بالتوقعيات المحددة	

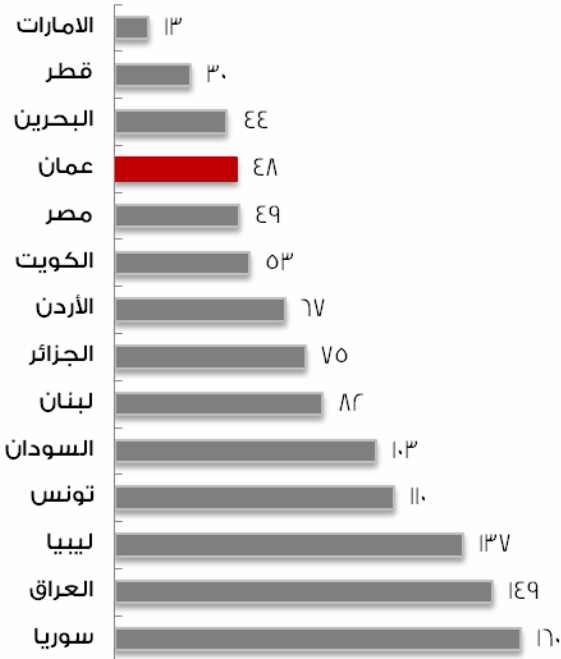
المصدر: البنك الدولي-تقرير لوجستيات التجارة في الإقتصاد العالمي ٢٠١٦

- جاءت السلطنة في المركز (٤٨) بين (١٦٠) دولة عام ٢٠١٦ متقدمة (١١) مركزا عن ترتيبها البالغ (٥٩) بين (١٦٠) دولة عام ٢٠١٤.

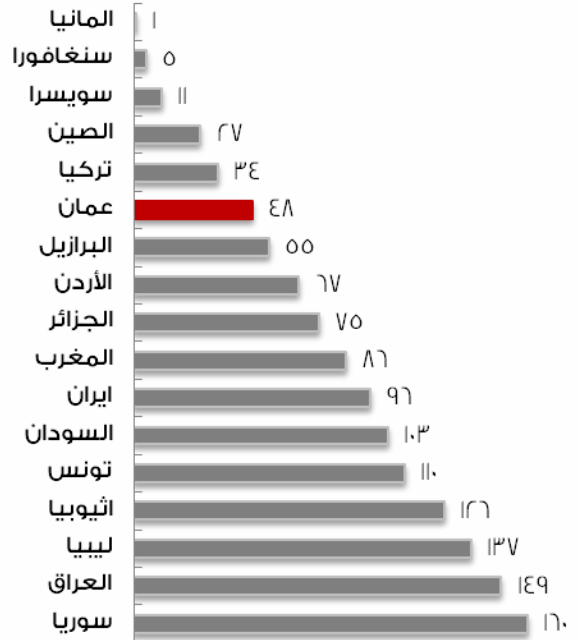
عن المؤشر

- يصدر مؤشر الأداء اللوجستي العالمي عن البنك الدولي، حيث يتم إجراء مسح عالمي للحصول على المؤشر كل عامين، وذلك بهدف تقديم تصور شامل للتعرف على التهديدات والفرص التي تواجهها دول العالم في مجال الأداء اللوجستي. والمؤشر مبادرة مشتركة بين كل من البنك الدولي ومقدمي الخدمات اللوجستية وشركاء أكاديميين. وبمساعدة كل من الاتحاد الدولي لروابط وكلاء الشحن (FIATA) والاتحاد الدولي للنقل السريع (GEA).
- يتم إصدار نوعين من مؤشرات الأداء اللوجستي: المؤشر المحلي (لتقييم الأداء اللوجستي المحلي وتقديم معلومات عن البيئة الداخلية)، والمؤشر العالمي (لتقييم الأداء اللوجستي المقدم للشركاء الخارجيين، وهو المستخدم في المقارنات الدولية).
- يتكون مؤشر الأداء اللوجستي من ستة مؤشرات فرعية، هي: الجمارك، البنية الأساسية، الشحنات الدولية، الكفاءة اللوجستية، التتبع والتعقب، التوقيت. وتتراوح قيمة المؤشرات الفرعية والمؤشر العام بين (١) وتعني الأسوأ و(٥) وتعني الأفضل.
- دورية المؤشر: كل سنتين

٥. مؤشر الأداء اللوجستي العالمي ٢٠١٦

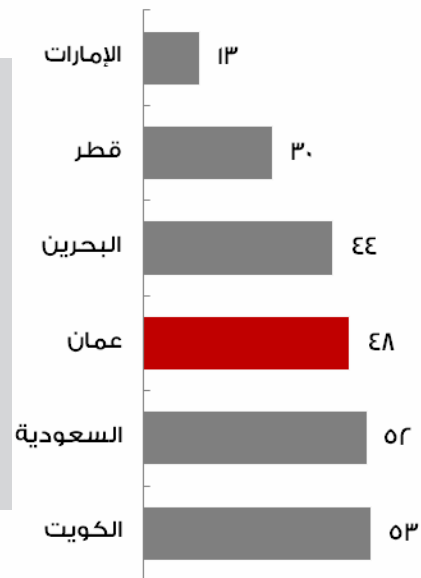


سلطنة بين دول العالم ٢٠١٦



تحتل

- جاءت ألمانيا في المركز الأول في مؤشر الأداء اللوجستي العالمي لعام ٢٠١٦.
- احتلت السلطنة المركز الرابع عربياً وخليجياً وفقاً لمؤشر الأداء اللوجستي العالمي ٢٠١٦.



٦. مؤشر تنافسية السفر والسياحة ٢٠١٥

الترتيب العالمي

٢٠١٣

٢٠١٥

*٥٧

٦٥

من ١٤٠ دولة

من ١٤١ دولة

المؤشر العام



أ. البيئة التمكينية

٣٨

ب. السياسات والظروف التمكينية

٨٣

ج. البنية التحتية

٥٤

د. الموارد الطبيعية والثقافية

٩٣

المصدر: المنتدى الاقتصادي العالمي - تقرير تنافسية السياحة والسفر

* تم اجراء تطوير في المكونات الرئيسية للمؤشر العام لذلك تعذرنا المقارنة بين عامي ٢٠١٣ و ٢٠١٥ على مستوى المكونات الرئيسية للمؤشر العام


- تراجع ترتيب السلطنة خلال عام ٢٠١٥، لتصبح في المركز (٦٥) من بين (١٤١) دولة، مقارنة بالترتيب (٥٧) من بين (١٤٠) دولة عام ٢٠١٣.

عن المؤشر

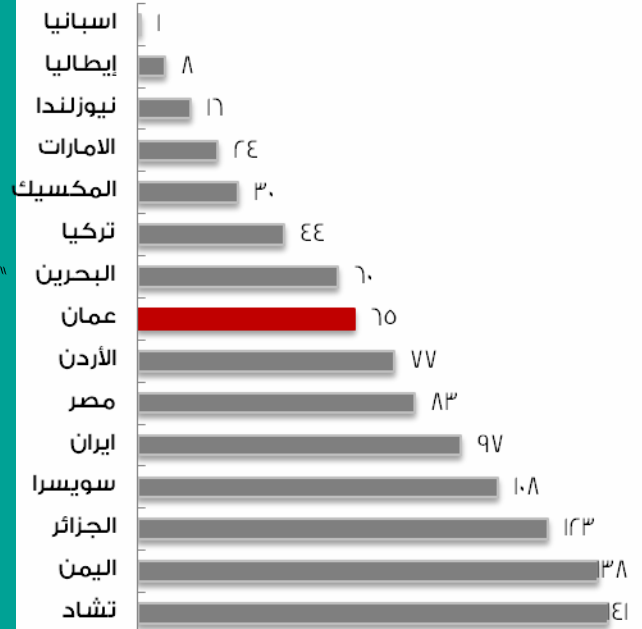
- يصدر مؤشر تنافسية السياحة والسفر عن المنتدى الاقتصادي العالمي .
- يهدف المؤشر إلى قياس العوامل التي تعمل على تطوير قطاع السياحة والسفر في مختلف دول العالم وقياس القضايا التنظيمية والاعمال المختلفة ذات الصلة بقطاع السياحة والسفر .
- يتكون المؤشر من اربع مؤشرات فرعية هي : البيئة التمكينية، والسياسات والظروف التمكينية، والبنية التحتية، والموارد الطبيعية والثقافية. وتتضمن تلك المؤشرات الفرعية عددا من الاحصاءات منها بيئة العمل، والموارد البشرية وسوق العمل، والأمن والسلامة، والصحة والنظافة، وجاهزية تكنولوجيا المعلومات والاتصالات، والاستدامة البيئية، وإجراءات السفر والسياحة، والهياكل الأساسية للنقل الجوي ، والبنية التحتية للنقل البري، والبنية التحتية السياحية ، والأسعار السياحية المنافسة، والموارد البشرية، ومفهوم السياحة الدينية، والموارد الطبيعية والثقافية .
- تتراوح قيمة المؤشر بين (١ - ٧) نقاط وكلما زادت قيمة المؤشر دل ذلك على أداء أفضل .
- دورية المؤشر: كل سنتين

٦. مؤشر تنافسية السفر والسياحة ٢٠١٥

السلطنة بين دول العالم ٢٠١٥

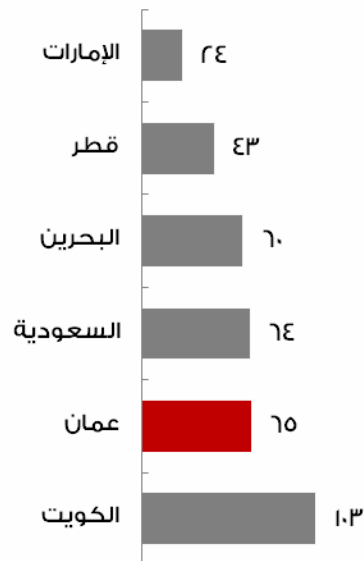


تحت



عالم

- جاءت إسبانيا في المركز الأول في مؤشر تنافسية السياحة والسفر لعام ٢٠١٥.
- حصلت السلطنة على المركز (٦) بين مجموعة الدول العربية والمركز (٥) بين مجموعة دول مجلس التعاون الخليجي.



الخليج

٧. مؤشر التمكين التجاري العالمي ٢٠١٦

الترتيب العالمي

٢٠١٤

٣٩

من ١٣٦ دولة

٢٠١٦

٤٦

من ١٣٦ دولة

المؤشر العام



أ. مؤشر النفاذ إلى الأسواق

١٠٠

ب- مؤشر إدارة الحدود

٤٨

ج- مؤشر البنية الأساسية للنقل

٤١

ج- مؤشر بيئة الأعمال التجارية

٣٠

المصدر: المنتدى الاقتصادي العالمي - تقرير التمكين التجاري العالمي ٢٠١٦
*لا يمكن مقارنة عام ٢٠١٤ بعام ٢٠١٦ في المؤشرات الفرعية وذلك لاختلاف منهجية الاحتساب بين العامين كما ذكر في التقرير.

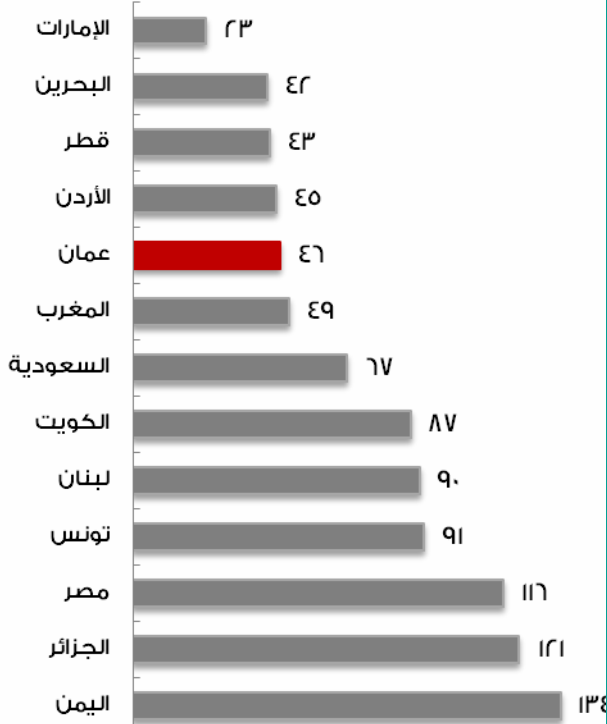
- تراجع ترتيب السلطنة خلال عام ٢٠١٦، لتأتي في المركز (٤٦) من بين (١٣٦) دولة صدر عنها المؤشر، مقابل المركز (٣٩) من بين (١٣٦) دولة عام ٢٠١٤.

عن المؤشر


- يصدر مؤشر التمكين التجاري سنويًا عن المنتدى الاقتصادي العالمي منذ عام ٢٠٠٨.
- يهدف المؤشر لقياس مستوى تطور المؤسسات والسياسات والخدمات في تسهيل تدفق السلع عبر الحدود إلى الأسواق المستهدفة وذلك في البلدان التي يغطيها التقرير.
- يعكس المؤشر العوامل الرئيسية التي تدرج في ٤ مجموعات: النفاذ للأسواق، إدارة الحدود، البنية الأساسية للنقل وبيئة الأعمال. وتتراوح قيمة المؤشر بين (١) للأقل قدرة تجارية و(٧) نقاط (الأكثر قدرة).
- يتم الحصول على البيانات الكمية من المصادر العامة المتاحة والمنظمات الدولية مثل البنك الدولي، منظمة التجارة العالمية، مركز التجارة الدولية والائتلاف. ويتم الحصول على البيانات النوعية من خلال مسح رأي قطاع الأعمال الذي يجريه منتدى الاقتصاد العالمي سنويًا ومؤشر الأداء اللوجستي للبنك الدولي.
- دورية المؤشر: كل سنتين

٧. مؤشر التمكين التجاري العالمي ٢٠١٦

السلطنة بين دول العالم ٢٠١٦




عالمياً



عالمياً

- جاءت سنغافورة في المركز الأول في مؤشر التمكين التجاري العالمي لعام ٢٠١٦.
- حصلت السلطنة على المركز الخامس بين مجموعة الدول العربية والمركز الرابع بين مجموعة دول مجلس التعاون الخليجي.



الخليج

٨. مؤشر تنمية الحكومة الإلكترونية ٢٠١٦

الترتيب العالمي

٢٠١٤

٢٠١٦

٤٨

٦٦

من ١٩٣ دولة

من ١٩٣ دولة

المؤشر العام



٢٦

٧١

أ. مؤشر التفاعل على الإنترنت



٥٧

٥٦

ب- مؤشر البنية الأساسية للاتصالات



١٢٠

١٠٤

ج- مؤشر رأس المال البشري



المصدر: استطلاع الحكومة الإلكترونية ٢٠١٦، الأمم المتحدة.

- تراجع ترتيب السلطنة خلال عام ٢٠١٦ للمركز (٦٦) من بين (١٩٣) دولة صدر عنها المؤشر، مقابل المركز (٤٨) من بين (١٩٣) دولة عام ٢٠١٤.
- حققت السلطنة تقدماً في كل من مؤشر رأس المال البشري ومؤشر البنية الأساسية للاتصالات، مع تراجع في مؤشر التفاعل على الإنترنت.

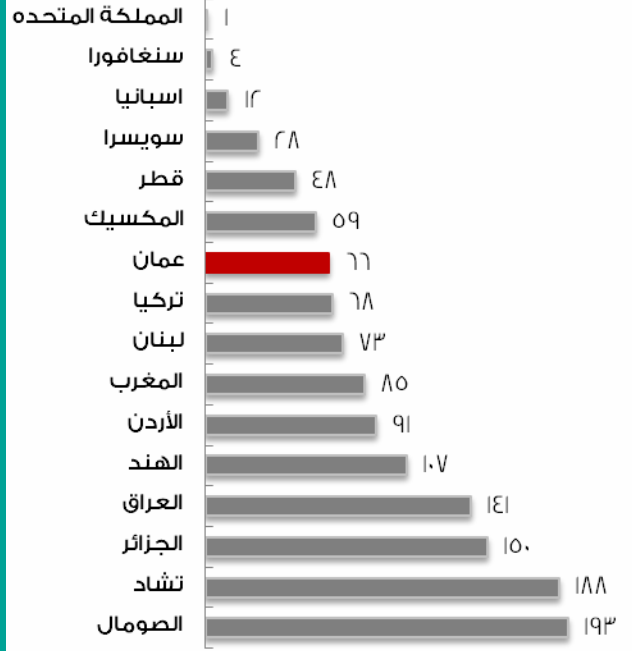
عن المؤشر

- يصدر مؤشر تنمية الحكومة الإلكترونية عن الأمم المتحدة، ويقاس هذا المؤشر رغبة الحكومة وقدرتها على استخدام الانترنت والهواتف النقالة من اجل الارتقاء بخدماتها، ويتألف المؤشر من ثلاثة مؤشرات فرعية هي: خدمة الانترنت، والبنية الأساسية للاتصالات، ورأس المال البشري. وتتراوح قيمة المؤشر بين صفر و(١)، حيث يمثل ال(١) الأفضل.
- دورية المؤشر: كل سنتين

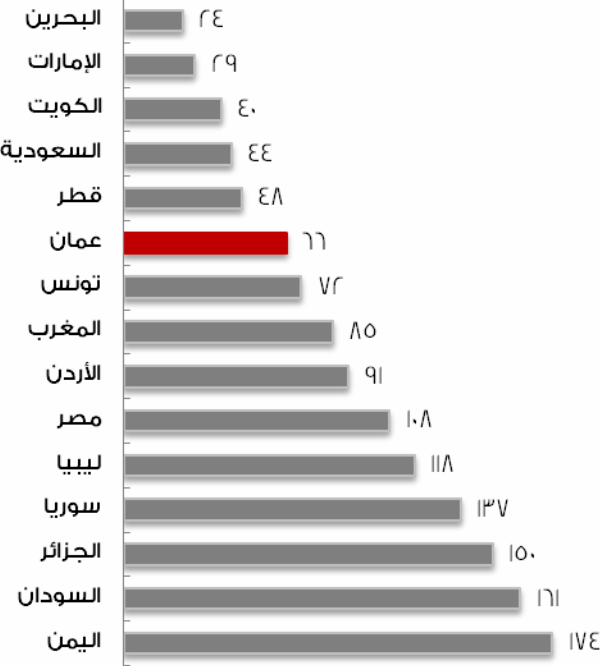
٨. مؤشر تنمية الحكومة الإلكترونية ٢٠١٦

السلطنة بين دول العالم ٢٠١٦


عالمياً



إقليمياً



- جاءت المملكة المتحدة في المركز الأول في مؤشر تنمية الحكومة الإلكترونية ٢٠١٦.
- حصلت السلطنة على المركز رقم (٦) بين مجموعة الدول العربية ومجموعة دول مجلس التعاون الخليجي.



إقليمياً

٩. مؤشر الأداء البيئي ٢٠١٦

الترتيب العالمي

٢٠١٤

٢٠١٦

٢٠١٤	٢٠١٦	المؤشر العام	
٩٩ من ١٧٨ دولة	١٢٦ من ١٨٠ دولة		
٥٣	١٠٧	١. مؤشر الآثار الصحية	
٣٦	٧٥	٢. مؤشر جودة الهواء	
٧٢	٩٤	٣. مؤشر المياه و الصرف الصحي	
٧٥	٨٢	٤. مؤشر الموارد المائية	
١٦٧	-	٥. مؤشر الزراعة	
٥٦	٣٧	٦. مؤشر مصائد الأسماك	
١١٧	١٥٦	٧. مؤشر التنوع البيولوجي	
١١٦	١١٣	٨. مؤشر المناخ والطاقة	

المصدر: جامعة يال بالتعاون مع المنتدى الاقتصادي العالمي - تقرير الأداء البيئي ٢٠١٦

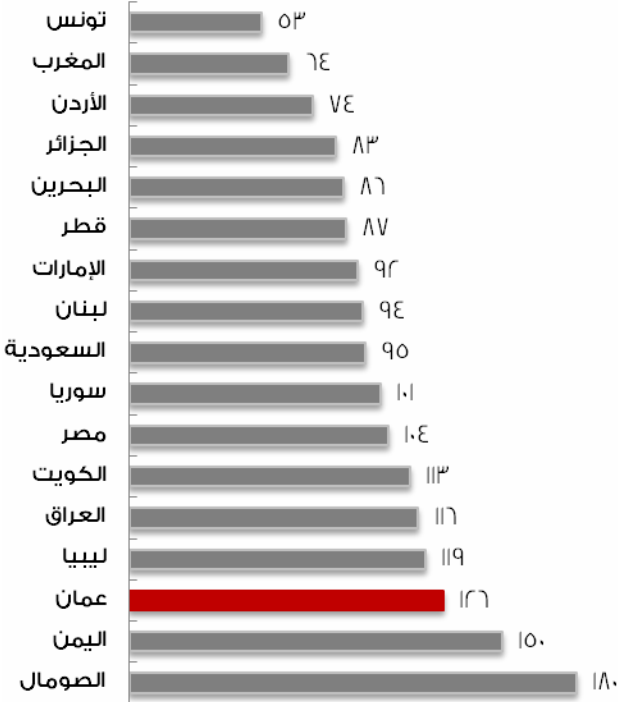
- وفقاً لنتائج المؤشر، تراجعَت السلطنة تراجعاً ملحوظاً خلال السنتين الماضيتين في أدائها البيئي بـ ٢٧ مرتبة.
- جاءت السلطنة في المركز الـ (١٢٦) بين مجموعة الدول الـ (١٨٠) الصادر عنها المؤشر لعام ٢٠١٦، بعد أن كانت في الترتيب (٩٩) من بين (١٧٨) دولة عام ٢٠١٤م.

عن المؤشر

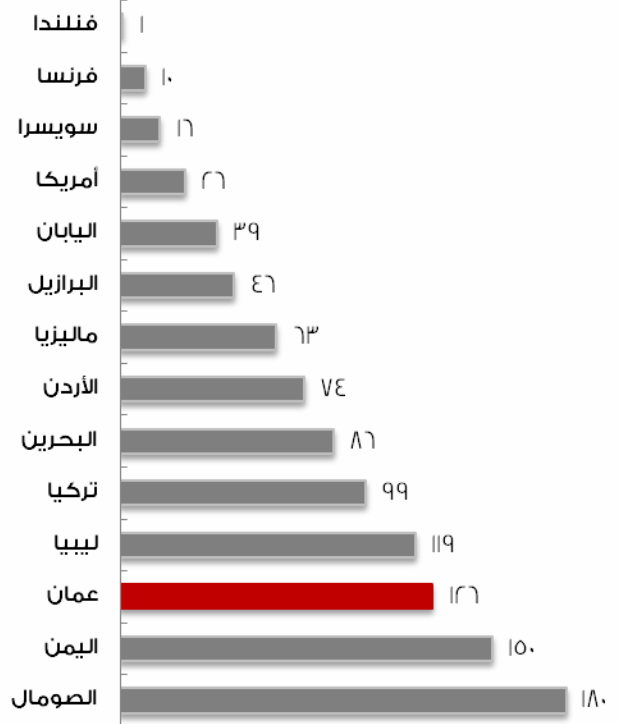
- يعتمد المؤشر في القياس على تحقيق الهدفين الأساسيين وهما: خفض الضغوط والتأثيرات البيئية على صحة الإنسان وزيادة حيوية النظام الإيكولوجي والإدارة المتكاملة للموارد الطبيعية. ويعكس هذان الهدفان أولويات السياسات البيئية لدول العالم. ويتكون المؤشر من (٨) مؤشرات فرعية تتضمن عدد من الإحصاءات.
- دورية المؤشر: كل سنتين

٩. مؤشر الأداء البيئي ٢٠١٦

السلطنة بين دول العالم ٢٠١٦

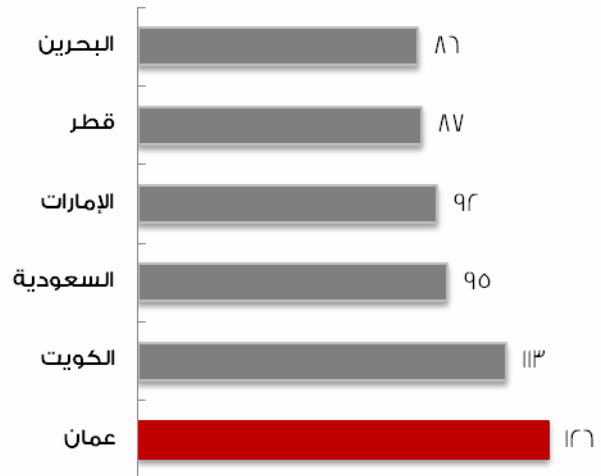


عرب



عالم

- جاءت فنلندا في المركز الأول في مؤشر الأداء البيئي لعام ٢٠١٦.
- حصلت السلطنة على المركز رقم (١٥) بين مجموعة الدول العربية والمركز رقم (٦) بين مجموعة دول مجلس التعاون الخليجي .



الخليج

١. مؤشر الفجوة بين الجنسين ٢٠١٦

الترتيب العالمي

٢٠١٥	٢٠١٦	المؤشر العام	
١٣٥ من ١٤٥ دولة	١٣٣ من ١٤٤ دولة		
١٣٤	١٢٦	١. المشاركة الإقتصادية وإتاحة الفرص	
٩٢	٩٧	٢. التحصيل العلمي	
١٠٠	٩٩	٣. الصحة والبقاء على قيد الحياة	
١٤٢	١٤٢	٤. التمكين السياسي	

المصدر: المنتدى الاقتصادي العالمي - تقرير الفجوة بين الجنسين ٢٠١٦


- تقدم ترتيب السلطنة في عام ٢٠١٦ الى الترتيب (١٣٣) بين (١٤٤) دولة مقابل الترتيب (١٣٥) بين (١٤٥) دولة لعام ٢٠١٥.

عن المؤشر

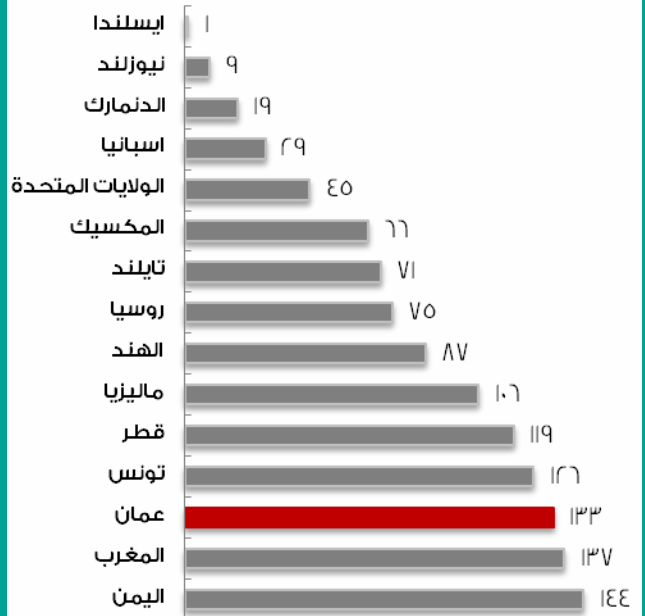
- يصدر المؤشر عن المنتدى الإقتصادي العالمي منذ عام ٢٠٠٦ ضمن تقرير المؤشر العالمي للفجوة بين الجنسين.
- يهدف المؤشر إلى فهم ما إذا كانت الدول توازن مواردها وفرصها بالتساوي بين الذكور والإناث في الصحة والتعليم والمشاركة الإقتصادية والسياسية بغض النظر عن المستويات العامة للدخل.
- يقيس المؤشر فجوة عدم المساواة بين الجنسين في أربع مجالات هي: المشاركة الإقتصادية وفرص العمل - من حيث الرواتب، والمشاركة، والقيادة، والتحصيل العلمي - فرص الحصول على التعليم الأساسي والعالي، والتمكين السياسي - من حيث التمثيل في هياكل اتخاذ القرارات والصحة ومتوسط الأعمار - من حيث طول العمر المتوقع والتناسب بين الجنسين. ويمكن تفسير نتائج المؤشر من خلال النسبة المئوية للفجوة التي تقلصت أو اتسعت بين الجنسين.
- يتكون المؤشر من ١٣ متغير من مؤشرات البيانات الثابتة المتاحة بشكل عام من قبل المنظمات الدولية مثل منظمة العمل الدولية، وبرنامج الأمم المتحدة الإنمائي، ومنظمة الصحة العالمية.
- تتراوح قيمة المؤشر بين (٠-١) حيث يعكس (الصفر): اللامساواة التامة بين الجنسين، في حين يعكس (١) المساواة التامة بينهما.
- دورية المؤشر: سنوي

١٠. مؤشر الفجوة بين الجنسين ٢٠١٦

السلطنة بين دول العالم ٢٠١٦




عربيا



عالميا

- بشكل عام، كانت الدول الإسكندنافية الأكثر تحقيقا للمساواة بين الجنسين على مستوى العالم. حيث جاءت ايسلندا في المركز الأول لعام ٢٠١٦
- وعلى مستوى الدول العربية كانت قطر في الصدارة بالرغم من حصولها على الترتيب ١١٩ عالميا، بينما جاءت السلطنة في الترتيب (٩) عربيا و (٥) خليجيا.
- تعتبر الفجوة بين الجنسين هي الأضيق فيما يتعلق ب التحصيل العلمي تليها الصحة، ومازالت الفجوة في المشاركة الاقتصادية والتمكين السياسي هي الأوسع في العالم بشكل عام وفي الدول العربية بشكل خاص.



خليجيا

١. مؤشر الجاهزية الشبكية ٢٠١٦

الترتيب العالمي

٢٠١٥

٢٠١٦

٢٠١٥	٢٠١٦	المؤشر العام	
٤٢ من ١٤٣ دولة	٥٢ من ٣٩ دولة		
٤٣	٥٢	١. بيئة التقنية المتاحة في الدولة	
٦٢	٧٠	٢. جاهزية المجتمع	
٣٥	٣٦	٣. استخدام التقنية والاستفادة منها	
٤٥	٦٦	٤. الآثار الاقتصادية والاجتماعية المترتبة	

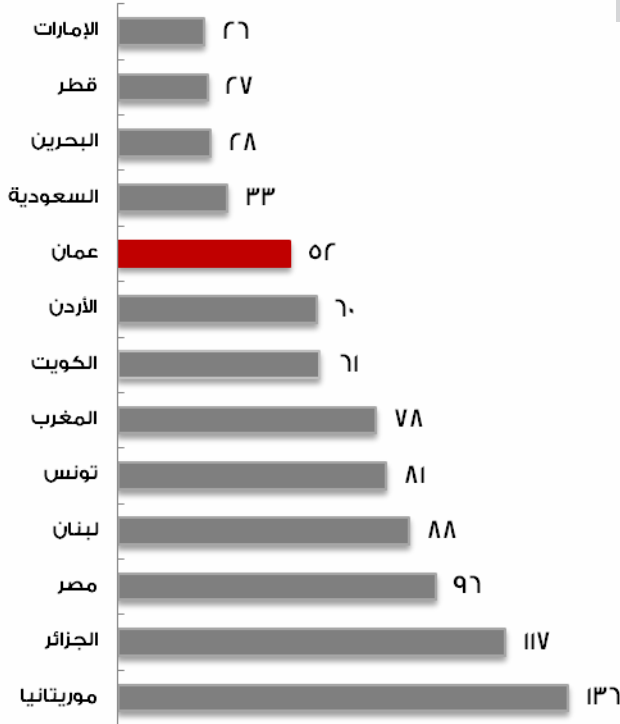
المصدر: المنتدى الاقتصادي العالمي - تقرير تقنية المعلومات العالمي ٢٠١٦

- تراجع ترتيب السلطنة خلال عام ٢٠١٦ عشر مراكز لتصبح في المركز (٥٢) من بين (١٣٩) دولة صدر عنها المؤشر لعام ٢٠١٦، مقابل المركز (٤٢) من بين (١٤٣) دولة صدر عنها المؤشر لعام ٢٠١٥.
- تراجع ترتيب السلطنة في جميع المؤشرات الفرعية لمؤشر الجاهزية الشبكية لعام ٢٠١٦.

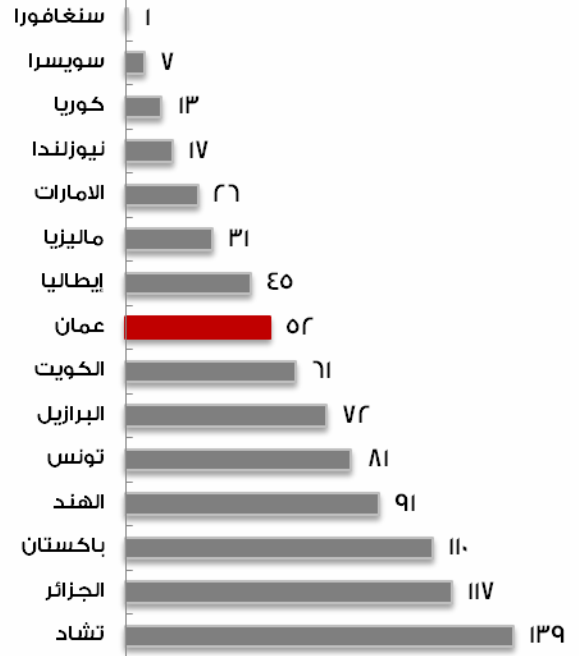
عن المؤشر

- يصدر المؤشر عن المنتدى الاقتصادي العالمي بالتعاون مع منظمة (INSEAD) ضمن التقرير العالمي لتكنولوجيا المعلومات (GITR) (٢٠١٦) والذي جاء هذه السنة بعنوان: الابتكار في الاقتصاد الرقمي.
- تعرف الجاهزية الالكترونية بأنها القدرة على استعمال تكنولوجيا المعلومات والاتصالات لتنمية الاقتصاد وزيادة الرفاهية.
- يهدف مؤشر الجاهزية الشبكية إلى قياس مدى استعداد الدول لاستخدام تكنولوجيا المعلومات والاتصالات بفاعلية لتعزيز النمو الاقتصادي والرفاهية المجتمعية عبر تقييم أربعة محاور تشمل: بيئة التقنية المتاحة في الدولة، وجاهزية المجتمع (الأفراد، الحكومات، القطاع الخاص)، واستخدام التقنية والاستفادة الفعلية من التقنية في تلك الدول، والآثار الاقتصادية والسياسية المترتبة.
- يتم استخدام مصدرين رئيسيين للبيانات: البيانات الكمية التي يتم جمعها من النشرات الإحصائية الوطنية والدولية المنشورة عن كل بلد، والبيانات النوعية التي يتم الحصول عليها من خلال استطلاعات الرأي وانطباعات مجتمع الأعمال وصناع القرار في الدول المشاركة وضمن القطاعات الاقتصادية المختلفة.
- دورية المؤشر: سنوي

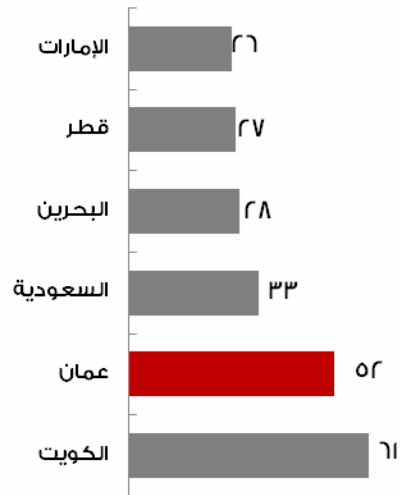
١١. مؤشر الجاهزية الشبكية ٢٠١٦



السلطنة بين دول العالم ٢٠١٦



- ضم المؤشر ١٣٩ دولة وقد تصدرت سنغافورا المركز الأول عالميا عام ٢٠١٦.
- جاءت السلطنة في المركز الخامس عربياً وخليجياً عام ٢٠١٦.



١٢. مؤشر الابتكار العالمي ٢٠١٦ م

الترتيب العالمي

٢٠١٥

٢٠١٦

٢٠١٥	٢٠١٦	المؤشر العام	
٦٩ من ١٤١ دولة	٧٣ من ١٢٨ دولة		
٦٨	٦٣	١. مدخلات الابتكار	
٤٤	٤١	أ. المؤسسات	
٦٨	٥٢	ب. رأس المال البشري والبحث	
٤٨	٥١	ج. البنية التحتية	
١٠٨	٩٠	د. تطور الأسواق	
١٢٨	١٢٤	هـ. تطور الأعمال التجارية	
٦٨	٨٦	٢. مخرجات الابتكار	
٨٤	٩٥	أ. مخرجات المعرفة والتكنولوجيا	
٧٠	٧٩	ب. المخرجات الابتكارية	

المصدر: المنظمة العالمية للملكية الفكرية (الويبو) وجامعة كورنيل، والانسباد - تقرير الابتكار العالمي ٢٠١٦


- تراجع ترتيب السلطنة في عام ٢٠١٦ الى الترتيب (٧٣) بين (١٢٨) دولة مقابل الترتيب (٦٩) بين (١٤١) دولة لعام ٢٠١٥.

عن المؤشر

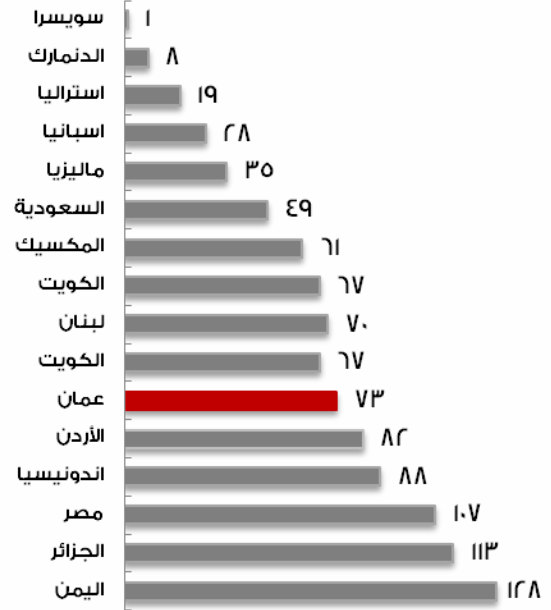
- ينظر مؤشر الابتكار العالمي ٢٠١٦ في «سياسات الابتكار الفعالة من أجل التنمية» ويبين السبل الجديدة التي يمكن صناع السياسة في الاقتصادات من تعزيز الابتكار وتحفيز النمو من خلال الاعتماد على القوى المحلية وضمان بيئة ابتكار وطنية متينة، حيث يستعرض المؤشر تأثير السياسات الموجهة نحو الابتكار على النمو الاقتصادي والتنمية.
- رتب مؤشر الابتكار العالمي أداء ١٢٨ بلدا واقتصادا في كل أرجاء العالم. ويشارك في إصدار مؤشر الابتكار العالمي كل من الويبو (المنظمة العالمية للملكية الفكرية) وجامعة كورنيل و الإنسباد
- دورية المؤشر : سنوي.

١٢. مؤشر الابتكار العالمي ٢٠١٦ م

السلطنة بين دول العالم ٢٠١٦




المرتبة



المرتبة

- ضم المؤشر ١٢٨ دولة وقد تصدرت سويسرا المركز الأول عالميا عام ٢٠١٦.
- جاءت السلطنة في المركز الثامن عربياً والسادس خليجياً عام ٢٠١٦.



المرتبة

١٣. مؤشر الأمن الغذائي ٢٠١٦ م

الترتيب العالمي

٢٠١٥

٢٠١٦

٢٧

٢٦

من ١١٣ دولة

من ١١٣ دولة

المؤشر العام



٣١

٣٢

١. مؤشر القدرة على الحصول على الغذاء



٢٢

٢١

٢. مؤشر وفرة الغذاء



٣٢

٣٥

٣. مؤشر سلامة وجودة الغذاء




- جاءت السلطنة في الترتيب ٢٦ عالميا من اصل ١١٣ دولة عام ٢٠١٦ متقدمة مرتبة واحده عن العام السابق ٢٠١٥.
- يقيس المؤشر ثلاث مؤشرات فرعية تراجع السلطنة في مؤشرين: (مؤشر القدرة على الحصول على الغذاء ومؤشر سلامة وجودة الغذاء).


عن المؤشر

- يقيس مؤشر الأمن الغذائي توافر وجودة الغذاء وتكاليف الحصول على الغذاء في ١١٣ دولة من خلال ٢٨ مؤشر يقيس ثلاث مؤشرات رئيسية: (القدرة على الحصول على الغذاء، وفرة الغذاء، سلامة وجودة الغذاء). كما يهدف المؤشر الى توفير منظور عالمي على البلدان الأكثر والأقل عرضة لانعدام الأمن الغذائي.
- يصدر المؤشر من وحدة ايكونوميست للمعلومات سنويا بتكليف من دونومت.
- تتراوح قيمة المؤشر من الصفر الى المائة، حيث تمثل ال (١٠٠) الأفضل.

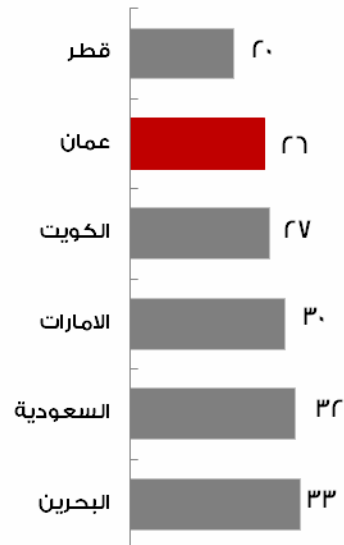
١٣. مؤشر الأمن الغذائي ٢٠١٦ م



السلطنة بين دول العالم ٢٠١٦



- ضم المؤشر ١١٣ دولة وقد تصدرت الولايات المتحدة المركز الأول عالميا عام ٢٠١٦.
- جاءت السلطنة في المركز الثاني عربيا و خليجيا عام ٢٠١٦.



١٤. مؤشر مدركات الفساد ٢٠١٥ م

الترتيب العالمي

٢٠١٤

٢٠١٥

٦٤

من ١٧٤ دولة

٦٠

من ١٦٨ دولة

المؤشر العام




المصدر: منظمة الشفافية العالمية - تقرير مدركات الفساد ٢٠١٥

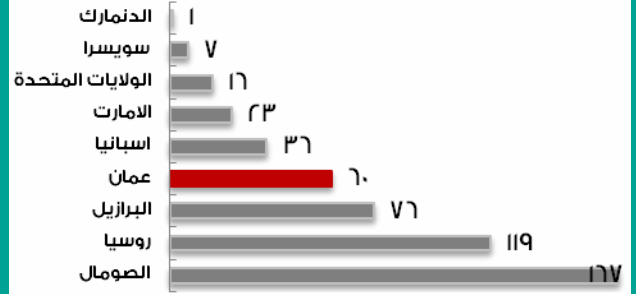
- تقدم ترتيب السلطنة ٤ مراكز ليصبح في الترتيب (٦٠) في مؤشر مدركات الفساد بين (١٦٨) دولة في عام ٢٠١٥، بعد أن كانت في الترتيب (٦٤) بين (١٧٤) دولة في عام ٢٠١٤.

عن المؤشر


- تصدره منظمة الشفافية الدولية، ويقوم المؤشر بترتيب الدول بناء على درجة إدراك الموظفين العموميين والسياسيين لانتشار الفساد في المجتمع، ويتم توفير مصادر بيانات ومعلومات المؤشر من خلال منظمات مستقلة وحسنة السمعة. ويأخذ مقياس المؤشر الدرجات من صفر والذي يعني أعلى مستوى فساد مُدرك، إلى (١٠٠) التي تعني أقل مستوى فساد مُدرك، ويهدف المؤشر إلى قياس الإدراك بمدى انتشار الفساد في المجتمع اعتماداً على البيانات المنشورة خلال السنتين الماضيتين.
- دورية المؤشر: سنوي.



السلطنة بين دول العالم ٢٠١٥



- جاءت الدنمارك في المركز الأول من حيث كونها أفضل الدول إدراكاً للفساد على مستوى العالم.
- جاءت السلطنة في الترتيب (٦٠) على المستوى العالمي، وجاءت في الترتيب السابع عربياً والسادس خليجياً.





يهدف هذا الإصدار إلى عرض التطور الذي حققته السلطنة على الخريطة العالمية لأداء إقتصادات العالم، من خلال استعراض أداء السلطنة مقارنة ببعض دول العالم، إضافة إلى الأداء بين مجموعة الدول العربية ومجموعة دول مجلس التعاون لدول الخليج العربية في مؤشرات التنافسية وبيئة الأعمال والأداء الاقتصادي والاجتماعي والقطاعي ونظم المعلومات.



@NCSIOman



+968 9145 9145



80076274



www.ncsi.gov.om