



الأرقام القياسية لأسعار المنتجين

الإصدار التاسع
مارس 2020



@NCSIOman



+968 9145 9145



80076274



www.ncsi.gov.om

الأرقام القياسية لأسعار المنتجين

الإصدار التاسع
مارس 2020

تقديم

يعتبر الرقم القياسي لأسعار المنتجين أحد المؤشرات الهامة التي تستخدم في الدراسات والبحوث الاقتصادية ، وعلى غرار مؤشر أسعار المستهلكين ، فإن هذا المؤشر يقيس متوسط التغيرات في الأسعار المتحصل عليها من قبل المنتجين سواء كان للتصدير أو للسوق المحلي. ويغطي هذا المؤشر في الوقت الحالي كلاً من قطاع التعدين والمحاجر وقطاع الكهرباء والماء بالإضافة إلى قطاع الصناعات التحويلية. ونظر لأهمية هذا المؤشر فإننا نقدم هذا الإصدار الذي يتضمن المنهجية المستخدمة في إعداد الأرقام القياسية لأسعار المنتجين وبيانات تفصيلية عن هذه الأرقام القياسية.

ولا يسعنا في هذا المقام إلا أن نتقدم بخالص الشكر لجميع المؤسسات التي ساهمت في تسهيل عملية المسح أملين أن تكون المعلومات في هذا الإصدار ذات فائدة لكل الجهات كما أننا نرحب بكل مقترح أو تعليق يهدف للإرتقاء وتحسين هذا العمل.

نسأل الله العلي القدير أن يسدد جهودنا الرامية إلى رفعة عمان إلى أعلى الرتب في ظل القيادة الحكيمة لجلالة السلطان قابوس بن سعيد المعظم - حفظه الله ورعاه - .

المحتويات

رقم الصفحة	البيان
القسم الأول - لمحة عن الأرقام القياسية لأسعار المنتجين	
11	1- مفهوم الرقم القياسي لأسعار المنتجين
11	2- استخدامات الرقم القياسي لأسعار المنتجين
11	3- آلية تجميع الرقم القياسي لأسعار المنتجين بالسلطنة
القسم الثاني - منهجية تركيب الرقم القياسي لأسعار المنتجين	
15	1- سنة الأساس
15	2- الأوزان الترجيحية (الأهمية النسبية)
17	3- سلة المنتج
17	3-1 المستوى الأول (المجموعات الرئيسية)
17	3-2 المستوى الثاني (المجموعات الفرعية)
17	3-3 المستوى الثالث (أصناف السلع)
18	4- الإطار
18	5- مصادر وآلية جمع الأسعار
18	5-1 مصادر جمع الأسعار
18	5-2 آلية جمع الأسعار
19	5-3 تقدير أسعار الأصناف الغير متوفرة
19	5-4 معالجة إختفاء أصناف السلع والمصادر
20	6- احتساب الرقم القياسي
القسم الثالث - المخرجات	
23	جدول (1): الأرقام القياسية لأسعار المنتجين
24	جدول (2): الأرقام القياسية لأسعار المنتجين للمنتجات النفطية وغير النفطية
25	جدول (3): الأرقام القياسية لأسعار المنتجين للمنتجات النفطية
26	جدول (4): الأرقام القياسية لأسعار المنتجين للمنتجات غير النفطية
27	جدول (5): الأرقام القياسية لأسعار المنتجين لمنتجات التعدين والطاقة الكهربائية والماء حسب التصنيف المركزي للمنتجات
28	جدول (6): الأرقام القياسية لأسعار المنتجين حسب التصنيف المركزي للمنتجات غير النفطية
29	جدول (7): الأرقام القياسية لأسعار المنتجين حسب التصنيف المركزي للمنتجات غير النفطية (الاستخدام المحلي)
30	جدول (8): الأرقام القياسية لأسعار المنتجين حسب التصنيف المركزي للمنتجات غير النفطية (التصدير)
31	جدول (9): الأرقام القياسية لأسعار المنتجين لمجموعة المواد الغذائية والمشروبات والمنسوجات حسب التصنيف المركزي للمنتجات
32	جدول (10): الأرقام القياسية لأسعار المنتجين لمجموعة المواد الغذائية والمشروبات والمنسوجات حسب التصنيف المركزي للمنتجات (الاستخدام المحلي)
33	جدول (11): الأرقام القياسية لأسعار المنتجين لمجموعة المواد الغذائية والمشروبات والمنسوجات حسب التصنيف المركزي للمنتجات (التصدير)

رقم الصفحة	البيان
34	جدول (12): الأرقام القياسية لأسعار المنتجين لمجموعة السلع الأخرى القابلة للنقل حسب التصنيف المركزي للمنتجات
35	جدول (13): الأرقام القياسية لأسعار المنتجين لمجموعة السلع الأخرى القابلة للنقل حسب التصنيف المركزي للمنتجات (الاستخدام المحلي)
36	جدول (14): الأرقام القياسية لأسعار المنتجين لمجموعة السلع الأخرى القابلة للنقل حسب التصنيف المركزي للمنتجات (التصدير)
37	جدول (15): الأرقام القياسية لأسعار المنتجين لمجموعة المنتجات المعدنية والماكينات والمعدات حسب التصنيف المركزي للمنتجات
38	جدول (16): الأرقام القياسية لأسعار المنتجين لمجموعة المنتجات المعدنية والماكينات والمعدات حسب التصنيف المركزي للمنتجات (الاستخدام المحلي)
39	جدول (17): الأرقام القياسية لأسعار المنتجين لمجموعة المنتجات المعدنية والماكينات والمعدات حسب التصنيف المركزي للمنتجات (التصدير)
40	جدول (18): المجموعات الرئيسية المساهمة في تضخم الرقم القياسي لأسعار المنتجين للمنتجات غير النفطية
41	جدول (19): المجموعات المساهمة في تضخم الرقم القياسي لأسعار المنتجين للمنتجات غير النفطية (الاستخدام المحلي)
42	جدول (20): المنتجات المساهمة في تضخم الرقم القياسي لأسعار المنتجين للمنتجات غير النفطية (التصدير)
43	جدول (21): الأرقام القياسية لأسعار المنتجين حسب التصنيف الصناعي الدولي الموحد للأنشطة الاقتصادية
44	جدول (22): الأرقام القياسية لأسعار المنتجين حسب التصنيف الصناعي الدولي الموحد للأنشطة الاقتصادية (الاستخدام المحلي)
45	جدول (23): الأرقام القياسية لأسعار المنتجين حسب التصنيف الصناعي الدولي الموحد للأنشطة الاقتصادية (التصدير)
46	جدول (24): الأرقام القياسية لأسعار المنتجين للمنتجات غير النفطية حسب تصنيف الفئات الاقتصادية العريضة

القسم الأول

لمحة عن الأرقام القياسية
لأسعار المنتجين

1- مفهوم الرقم القياسي لأسعار المنتجين

الرقم القياسي هو مؤشر إحصائي يقيس مقدار التغير النسبي الذي يطرأ على قيم ظاهرة معينة (السعر- الكمية - القيمة..... الخ) عبر الزمن.

الأرقام القياسية لأسعار المنتجين هي مجموعة من المؤشرات الإحصائية التي تقيس متوسط التغير الذي يطرأ على أسعار السلع المنتجة والمباعة بواسطة المنتجين. ويعتمد هذا المؤشر على سلة من المنتجات السلعية - مجموعة واسعة من المنتجات الممثلة - والتي تجمع أسعارها بشكل ربع سنوي من الشركات المنتجة ، حيث تمثل أسعار الإنتاج الصناعي في فترة زمنية تسمى فترة المقارنة منسوب إلى فترة أخرى تسمى فترة الأساس. هذا التغير في الأسعار يعكس العبء الذي يتحمله المستهلك وظروف وتكاليف المعيشة ، سواء كانت تسجل زيادة أو نقصان بالنسبة إلى سنة الأساس.

2- استخدامات الرقم القياسي لأسعار المنتجين

للأرقام القياسية لأسعار المنتجين عدة استخدامات تختلف من دولة لأخرى وتتلخص هذه الاستخدامات بشكل عام في التالي :-

- معرفة مستوى التضخم بالاشتراك مع المؤشرات الأخرى كمؤشر أسعار المستهلكين وأسعار الواردات .
- معرفة ما إذا كان التضخم بسبب التغير في أسعار السلع المنتجة محليا .
- يستخدم في التحليل الاقتصادي والاجتماعي وتحديد السياسات الخاصة بها.
- يمكن اعتباره كمصحح لتحويل المجاميع من الأسعار الجارية إلى الأسعار الثابتة في الحسابات القومية وإحصاءات ميزان المدفوعات.
- مقارنة التحركات النسبية للأسعار.
- التنبؤ بالتغير في الرقم القياسي لأسعار المستهلكين من حيث السلع المنتجة محليا.

3- آلية تجميع الرقم القياسي لأسعار المنتجين بالسلطنة

تم البدء في بناء الرقم القياسي لأسعار المنتجين في عام 2006م ، باستخدام بيانات المسح الصناعي لعام 2005م كسنة مرجعية لإعداد الأوزان الترجيحية للأنشطة الإنتاجية والسلع (الأهمية النسبية) وفقا للتصنيف الدولي للأنشطة الاقتصادية (ISIC 3.1) والتصنيف الدولي للمنتجات (CPC 1.0). الرقم القياسي الحالي مبني على بيانات عام 2007م لكل من الأسعار والأوزان الترجيحية للإنتاج. ويشمل هذا المؤشر في مرحلته الأولى قطاع الصناعات التحويلية ، والتعدين واستغلال المحاجر ، بالإضافة إلى قطاع الكهرباء والماء. ويتم احتساب الرقم القياسي لثلاثة مجاميع ذات صلة وثيقة ، حيث يتم إعداد سلسلتين من الأرقام القياسية هما الأرقام القياسية لأسعار الإنتاج للسوق المحلي والأرقام القياسية لأسعار الإنتاج للتصدير الخارجي في

حين يتم إعداد الرقم القياسي لإجمالي الإنتاج من خلال هاتين السلسلتين وذلك حسب التصنيف المركزي للمنتجات (CPC) .

ونظراً لأهمية هذا الرقم القياسي ومن أجل الاستمرارية في إعداد المؤشر فقد تم بناء نظام آلي حديث يمكن العاملين من إعداد الرقم القياسي وتحديثه بين فترة وأخرى نظراً للتطورات التي من المتوقع أن تطرأ على هذا المؤشر.

القسم الثاني المنهجية

وكأي منتج إحصائي آخر فإن الرقم القياسي لأسعار المنتجين يتطلب الكثير من التحضير قبل البدء في احتسابه. وتعتمد جودة هذا المؤشر الإحصائي مثله مثل أي منتج إحصائي آخر على مدى توافق متطلبات المنهجية والمسائل العملية لإنتاج هذا المؤشر.

1 - سنة الأساس

تعتمد الأرقام القياسية على إسناد قيم الفترة الحالية لقيم فترة سابقة لنفس المادة ، لذا فإنه يتم إعداد ما يسمى بأسعار سنة الأساس وهي عبارة عن متوسط أسعار أصناف السلع خلال السنة المحددة كسنة أساس ، ويشترط عند اختيار سنة الأساس أن تكون سنة طبيعية أي وجود استقرار إقتصادي وسياسي ، وغالبا ما يتم تحديث سنة الأساس كل خمس سنوات؛ وقد تم اختيار سنة ٢٠٠٧م كسنة أساس للأرقام القياسية لأسعار الإنتاج في السلطنة.

2- الأوزان الترجيحية (الأهمية النسبية)

تم احتساب الأهمية النسبية لمختلف مخرجات الصناعات التي يتم إنتاجها بالسلطنة والتي تباع في الأسواق المحلية أو التي تصدر إلى الدول الأخرى باستخدام بيانات المسح الصناعي السنوي لعام 2007م لوزارة التجارة والصناعة ، وبما أن الصناعة تنتج سلع للاستخدام المحلي أو للتصدير فقد تم إعداد أوزان ترجيحية للمنتجات التي تدخل السوق المحلي والمنتجات المصدرة وكذلك أوزان لإجمالي هذه المنتجات المصنعة.

ويشمل الرقم القياسي لأسعار المنتجين جميع الصناعات ذات الصلة في المستوى الرابع (التصنيف الدولي الموحد للأنشطة الاقتصادية (ISIC)) ، فقد غطى إجمالي مخرجات الصناعة التحويلية ولم يشمل ما نسبته 5% أو أقل. تم احتساب الأوزان للسلع ولكل صنف من هذه السلع باستخدام البيانات التي تم الحصول عليها من المؤسسات الصناعية.

جدول رقم (1): أوزان الأنشطة النفطية وغير النفطية في السلطنة

الصادر	المحلي	الإجمالي	المجموعة	التصنيف
46.427	33.107	79.534	الأنشطة النفطية	
29.993	26.004	55.997	استخراج النفط و الغاز	C11
16.434	7.104	23.537	المنتجات النفطية المكررة	D23
8.051	12.414	20.465	الأنشطة غير النفطية	
0.344	0.037	0.381	التعدين واستغلال المحاجر	C
0.344	0.037	0.381	تعدين ركازات الفلزات غير الحديدية واستغلال المحاجر	C[13-14]
7.707	7.795	15.502	الصناعة التحويلية	D
1.304	1.744	3.048	المنتجات الغذائية والمشروبات	D15
0.017	0.039	0.056	المنسوجات والملابس والأحذية	D[17-19]
0.061	0.415	0.477	الخشب والورق/الطباعة والنشر	D[20-22]
3.081	0.465	3.545	المواد والمنتجات الكيميائية	D24
0.274	0.477	0.751	منتجات المطاط واللدائن	D25
0.637	1.375	2.012	منتجات المعادن اللافلزية الأخرى	D26
0.761	1.151	1.912	الفلزات القاعدية	D27
0.037	0.721	0.758	منتجات المعادن المشكلة	D28
0.021	0.219	0.240	الألات والمعدات	D29
1.389	0.817	2.206	الألات والأجهزة الكهربائية	D31
0.126	0.370	0.496	الأثاث	D36
0.000	4.583	4.583	إمدادات الكهرباء والمياه	E
0.000	3.546	3.546	إمدادات الكهرباء	E40
0.000	1.037	1.037	جمع وتنقية وتوزيع المياه	E41

3 - سلة المنتج

تتكون سلة الأرقام القياسية للإنتاج من ثلاث مستويات: المستوى الأول (المجموعات الرئيسية) ، والمستوى الثاني (المجموعات الفرعية) ، والمستوى الأخير (أصناف السلع) ، حيث تصنف هذه السلع وفقا لتصنيف المركزي للمنتجات ، وقد تم اختيار هذه السلع حسب أهميتها النسبية داخل الشركة.

3-1 المستوى الأول (المجموعات الرئيسية)

يتكون المستوى الأول لتصنيف السلع من المجموعات الرئيسية التالية:

1. منتجات التعدين والكهرباء والماء.
2. المنتجات الغذائية والمشروبات والمنسوجات.
3. منتجات سلع أخرى قابلة للنقل.
4. المنتجات المعدنية والماكينات والمعدات.

3-2 المستوى الثاني (المجموعات الفرعية)

يأتي في هذا المستوى المجموعات الفرعية التابعة للمجموعات الرئيسية ، على سبيل المثال مجموعة المنتجات الغذائية والمشروبات والمنسوجات والملابس والأحذية تم تقسيمها إلى عدة مجموعات منها: مجموعة الأسماك والفواكه والخضروات والزيت ، ومجموعة منتجات الألبان ، ومجموعة منتجات الحبوب... الخ. وهكذا بالنسبة لباقي المجموعات الرئيسية الأخرى.

3-3 المستوى الثالث (أصناف السلع)

أصناف السلع هو المستوى الأخير في هذا التقسيم حيث تم تحديد مواصفات كل صنف وفقا للبيانات التي تم الحصول عليها من المصدر مثل الشكل ووحدة القياس وغيرها من المواصفات التي تسهل على الباحث تتبع سعر الصنف بشكل دقيق.

مثال:

- عصير مانجو/خليج/1×24×250مل (كرتون).
- صلصة طماطم/جمبو/36×88مل (كرتون).

4 - الاطار

يغطي الرقم القياسي الحالي لأسعار المنتجين في السلطنة القطاعات الإنتاجية الرئيسية الثلاثة التالية: التعدين واستغلال المحاجر (C) ، والصناعة التحويلية (D) ، والكهرباء والمياه (E) ، حيث تم تضمين جميع الأنشطة المصنفة في هذه القطاعات ، ومن ثم اختيرت عينة من المؤسسات في كل نشاط من الأنشطة الرئيسية وتم اختيار السلع الرئيسية لهذه المؤسسات وأصنافها.

5 - مصادر وآلية جمع الأسعار

تعتبر مرحلة جمع بيانات الأسعار من أهم وأدق مراحل تركيب الرقم القياسي الأمر الذي يتطلب وجود آلية تنظم هذه العملية الهامة لضمان دقة البيانات وسريتها التي كفلها القانون الإحصائي الصادر بالمرسوم السلطاني رقم 29/2001م. ويتم جمع الأسعار حالي بشكل ربع سنوي ، ويشمل جميع المؤسسات التي تم اختيارها ، حيث يتم جمع أسعار حوالي 564 صنف من 121 سلعة تدخل السوق المحلي ، و329 صنف من 102 سلعة مصدرة.

٥-١ مصادر جمع الأسعار

تم تصنيف المصادر حسب التصنيف الدولي الموحد للأنشطة الاقتصادية (ISIC). ويبلغ عدد المصادر التي تغطي جميع القطاعات في الرقم القياسي لأسعار المنتجين 157 مصدر ، حيث تم اختيارها باستخدام بيانات المسح الاقتصادي لعام 2007.

٥-2 آلية جمع الأسعار

تتم عملية جمع الأسعار عن طريق برنامج آلي متكامل تم ربطه بشبكة الإنترنت من خلال ارسال استمارة المسح عن طريق البريد الالكتروني لجميع المؤسسات المشمولة بالعينة والتي تمكنها من ادخال الأسعار وتوضيح اسباب انخفاض أو ارتفاع السعر خلال ذلك الربع. ويتم متابعة هذه المصادر عن طريق الهاتف أو الزيارة الميدانية لحين استلام بياناتها.

تتبع عملية جمع الأسعار مرحلة التدقيق بحيث يتم مقارنة السعر الحالي مع السعر السابق واعتماد السعر الصحيح وهكذا بالنسبة لجميع المصادر الأخرى. في السلطنة.

٣-٥ تقدير أسعار الأصناف الغير متوفرة

يعتمد الرقم القياسي لأسعار المنتجين على أسعار نفس أصناف السلع. وبالطبع لا بد من تحديد مواصفات هذه الأصناف وذلك ضماناً لعدم اختلاف النوعية أو المواصفات عند أخذ الأسعار في صناعة الأغذية مثلاً حيث أن موسم الزراعة أو الأنماط الموسمية الأخرى هي التي تحدد وقت التصنيع.

لذا يتم معالجة مثل هذه الحالات بطريقة علمية تسمى بالـ (Group Relative Method) وهي عملية تقدير الأسعار على أساس التغير في أسعار باقي السلع بالنسبة لنفس المصدر أو على أساس التغير في أسعار الأصناف لنفس السلعة في حالة عدم توفر أسعار للسلع في هذا المصدر. وأما في حالة إغلاق مصدر بأكمله بصفة مؤقتة فيتم تقدير جميع أسعار ذلك المصدر على أساس التغير في أسعار المصادر التي تشترك في نفس الأصناف التي تجمع من هذا المصدر.

٤-٥ معالجة اختفاء أصناف السلع والمصادر

عند اختفاء صنف سلعة بصفة دائمة نتيجة توقف الشركة عن إنتاج هذا الصنف فإنه يتم معالجة ذلك وقت للمنهجية المستخدمة عن طريق إحلال صنف جديد من نفس الشركة ونفس المنتج ، حيث يتم تقدير سعر سنة الأساس للصنف الجديد باستخدام طريقة الربط الزمني .

تستخدم هذه طريقة (Link to Show No Change) في حالة اختفاء صنف السلعة في شهر ما وظهور صنف آخر بديل في نفس الشهر وبالتالي يستبدل الصنف المختفي بالصنف الجديد ، على أن يتم تقدير سعر الأساس للصنف الجديد باستخدام الصيغة التالية:

$$N_b = \frac{P_b \times P_c}{P_{0-1}}$$

حيث:

$$N_b = \text{سعر الأساس للسلعة الجديدة.}$$

$$P_b = \text{سعر الأساس للسلعة القديمة.}$$

$$P_c = \text{سعر السلعة الجديدة في الشهر الحالي.}$$

$$P_{0-1} = \text{سعر السلعة القديمة في الشهر السابق.}$$

6 - إحتساب الرقم القياسي

يتم إحتساب الرقم القياسي لأسعار المنتجين في السلطنة بإستخدام صيغة لاسبير في جميع مراحل الإحتساب حيث تستخدم صيغة الوسط الهندسي في المستوى الأول من التجميع ، وصيغة الوسط الحسابي البسيط في المستويات الأعلى. يتم حساب الوزن للمتوسط الهندسي لجميع نسب الأسعار التي تنتمي إلى الحد الرابع المعين كما يلي:

الرقم القياسي للسلع

الرقم القياسي للمجموعات السلعية =

حيث :

$$P_i^t = \text{سعر السلعة في سنة المقارنة (سعر الفترة الحالية).}$$

$$P_i^0 = \text{سعر السلعة في سنة الأساس.}$$

$$W_i \text{ و } W_k = \text{وزن الصنف والسلعة (الأهمية النسبية).}$$

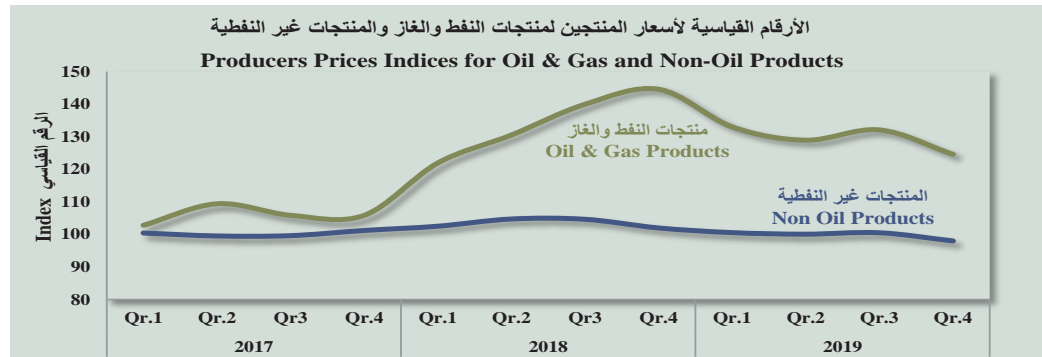
القسم الثالث المخرجات

جدول (1) **Table (1)**
الأرقام القياسية لأسعار المنتجين
Producer Price Index

Products	Index الرقم القياسي										الوزن Weight	المنتجات	
	2019	2018	2017	2016	2015	2014	2013	2012	2011	2010			
سنة الأساس 2007 Base Year													
Mining & Quarrying													قطاع التعدين والحجار
Oil & Gas Products	129.7	134.2	106.0	90.6	116.1	156.6	160.7	164.7	154.3	121.6	79.534	منتجات النفط الخام والغاز الطبيعي	
Minerals, Stones & Sands	124.1	128.5	136.8	134.5	128.1	126.1	130.0	123.8	133.6	133.7	0.381	معادن، وأحجار ورمال	
Manufacturing													قطاع الصناعة التحويلية
Fish, Fruit, Vegetables & Oils	95.8	100.3	107.8	104.1	106.6	114.1	117.0	126.3	125.0	107.2	0.974	منتجات الأسماك، والفواكه، والخضروات،	
Dairy Products	102.8	101.9	102.5	94.2	98.6	115.3	115.9	117.8	111.8	109.8	0.538	منتجات الألبان	
Bakery Products & Other Food Products	113.4	111.9	110.8	116.0	116.8	117.4	118.0	117.2	117.0	113.2	1.116	منتجات المخازب ومنتجات غذائية اخرى	
Beverages	133.9	152.6	140.0	140.3	140.5	140.5	138.8	137.0	136.2	111.9	0.420	منتجات المشروبات	
Clothing, Textiles & Footwear	116.0	118.9	119.6	120.2	118.9	117.3	117.1	116.1	116.4	107.4	0.056	منتجات الملابس الجاهزة، والمنسوجات،	
Wood & Paper Products	132.1	131.6	128.9	129.6	128.4	128.9	128.2	126.1	121.6	112.7	0.475	منتجات خشبية وورقية	
Gases, Acids & Polypropylene Products	105.8	117.6	107.5	94.8	102.6	125.0	125.8	115.2	116.0	102.3	2.889	غازات وحمض ومنتجات البولي بروبيلين	
Paints & Pharmaceutical Products	116.0	111.9	115.0	121.1	125.3	126.5	123.8	121.2	117.0	111.7	0.656	أصبغ ومنتجات صيدلية	
Rubber & Plastics Products	98.2	100.1	97.0	97.0	101.9	104.3	104.1	105.0	106.5	103.6	0.751	منتجات المطاط والبلاستيك	
Glass, Cement & Marble Products	106.7	110.4	112.5	114.6	114.4	113.5	112.2	111.6	112.6	115.8	2.012	منتجات الزجاج والاسمنت والرخام	
Furniture, Jewelry Manufacturing & Anti-Melted Metal Waste	117.5	118.1	118.5	116.6	117.9	116.8	115.8	115.1	112.9	108.0	0.511	الأثاث، وصناعة المجوهرات، ونفايات حديدية معاد صهرها	
Raw & Products of Steel or Aluminum	84.3	94.3	82.3	71.3	81.1	97.3	100.9	107.7	114.9	99.3	1.897	خام ومنتجات الحديد أو الألمنيوم	
Fabricated Products of Steel or Aluminum	80.4	81.1	79.6	77.5	89.0	101.2	104.7	103.9	103.0	95.7	0.758	منتجات مصنوعة من الحديد أو الألمنيوم	
Conditioning, Heating & Pumping Water, Drills of Oil Wells Apparatus, & Cars Oils Filters	106.8	107.8	107.8	107.9	107.0	107.9	108.6	110.0	110.6	106.3	0.240	أجهزة تكييف، وتسخين وضخ الماء، وحفر آبار النفط، ومرشحات زيوت السيارات	
Distribution & Delivery of Electricity Apparatus, Recording Tapes & CDs	79.3	81.0	70.1	71.6	96.9	99.0	102.3	103.2	109.8	96.0	2.208	أجهزة توزيع وتوصيل الكهرباء واسطوانات وشرطة التسجيل	
Water & Electricity													قطاع الكهرباء والماء
Electrical Energy & Water	96.4	96.4	97.0	101.6	103.0	100.9	100.9	101.0	102.4	100.5	4.583	الطاقة الكهربائية والماء	
General Index	123.5	127.9	104.8	92.2	113.8	147.1	150.5	153.6	145.6	118.1	100.000	الرقم القياسي العام	

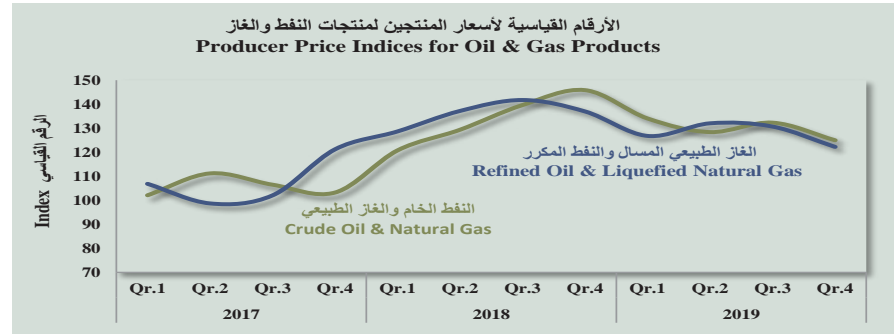
جدول (2) الأرقام القياسية لأسعار المنتجين لمنتجات النفط والغاز والمنتجات غير النفطية
Producers Prices Indices for Oil & Gas and Non-Oil Products

Description	2019		2018		2017		الوزن Weight	الوصف
	%	الرقم القياسي Index	%	الرقم القياسي Index	%	الرقم القياسي Index		
سنة الأساس 2007 Base Year 2007								
Oil & Gas Products	-3.4	129.7	26.7	134.2	17.0	106.0	100.000	منتجات النفط و الغاز
Domestic Use	-0.3	153.8	23.0	154.2	12.8	125.4	41.627	الاستخدام المحلي
Exports	-6.3	112.4	30.3	120.0	21.5	92.1	58.373	التصدير
Non Oil Products	-3.6	99.8	3.3	103.5	1.5	100.2	100.000	المنتجات غير النفطية
Domestic Use	-2.1	100.4	1.8	102.6	-1.4	100.7	60.660	الاستخدام المحلي
Exports	-5.7	98.7	5.6	104.7	6.3	99.1	39.340	التصدير



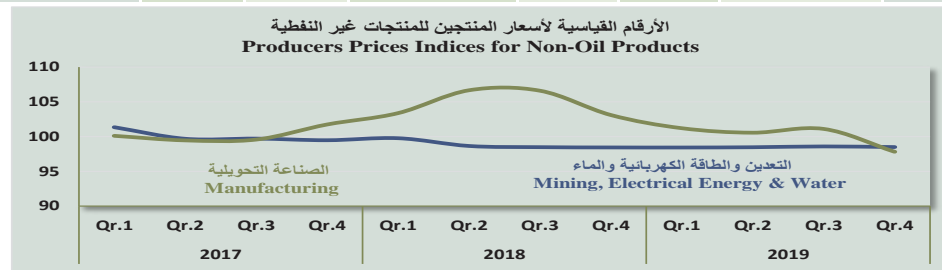
جدول (3) Table
الأرقام القياسية لأسعار المنتجين لمنتجات النفط والغاز
Producers Prices Indices for Oil & Gas Products

Products	2019		2018		2017		المنتجات
	%	الرقم القياسي Index	%	الرقم القياسي Index	%	الرقم القياسي Index	
سنة الأساس 2007 Base Year							
General	-3.4	129.7	26.7	134.2	17.0	106.0	العام
Crude Oil & Natural Gas	-3.0	129.9	26.6	133.9	16.1	105.8	النفط الخام والغاز الطبيعي
Refined Oil & Liquefied Natural Gas	-6.0	127.9	27.0	136.2	22.5	107.2	الغاز الطبيعي المسال والنفط المكرر
Domestic Use	-0.3	153.8	23.0	154.2	12.8	125.4	الاستخدام المحلي
Crude Oil & Natural Gas	0.9	154.0	21.7	152.5	10.3	125.4	النفط الخام والغاز الطبيعي
Refined Oil & Liquefied Natural Gas	-4.5	153.2	27.7	160.5	23.0	125.7	الغاز الطبيعي المسال والنفط المكرر
Export	-6.3	112.4	30.3	120.0	21.5	92.1	التصدير
Crude Oil & Natural Gas	-8.8	97.6	39.5	106.9	24.6	76.6	النفط الخام والغاز الطبيعي
Refined Oil & Liquefied Natural Gas	-2.9	139.6	19.6	143.8	18.0	120.2	الغاز الطبيعي المسال والنفط المكرر



جدول (4) Table
الأرقام القياسية لأسعار المنتجين للمنتجات غير النفطية
Producers Prices Indices for Non-Oil Products

Products	نسبة التغير (%) Change (%)			الرقم القياسي Index			المنتجات
	الاجمالي Total	التصدير Export	الاستخدام المحلي Domestic Use	الاجمالي Total	التصدير Export	الاستخدام المحلي Domestic Use	
سنة الاساس 2007 Base Year 2007							
Mining, Electrical Energy & Water							التعدين والطاقة الكهربائية والماء
2017	-3.9	2.0	-4.5	100.1	137.5	97.3	2017
2018	-1.2	-6.4	-0.7	98.8	128.6	96.6	2018
2019	-0.3	-4.1	0.0	98.5	123.4	96.6	2019
Minerals, Stones & Sands							معادن وأحجار ورمال
2017	1.7	2.0	-1.7	136.8	137.5	130.1	2017
2018	-6.0	-6.4	-1.8	128.5	128.6	127.8	2018
2019	-3.4	-4.1	2.6	124.1	123.4	131.1	2019
Electrical Energy & Water							الطاقة الكهربائية والماء
2017	-4.5	0.0	-4.5	97.0	0.0	97.0	2017
2018	-0.7	0.0	-0.7	96.4	0.0	96.4	2018
2019	0.0	0.0	0.0	96.4	0.0	96.4	2019
Manufacturing							الصناعة التحويلية
2017	3.4	6.6	0.5	100.2	97.4	102.8	2017
2018	4.7	6.4	3.2	104.9	103.6	106.1	2018
2019	-4.5	-5.8	-3.1	100.2	97.6	102.8	2019
Food, Beverages & Textiles							المواد الغذائية والمشروبات و المنسوجات
2017	0.6	4.6	-1.5	112.5	98.4	123.0	2017
2018	-0.3	-6.4	3.2	112.2	92.2	127.0	2018
2019	-3.0	-0.8	-4.1	108.8	91.4	121.7	2019
Transportable Goods							سلع أخرى قابلة للنقل
2017	3.7	7.7	-1.1	110.6	108.3	113.3	2017
2018	3.3	6.8	-1.2	114.3	115.7	111.9	2018
2019	-4.8	-7.4	-1.1	108.7	107.1	110.7	2019
Metal & Machinery Products							المنتجات المعدنية و الماكينات
2017	5.1	5.3	4.9	77.8	76.0	79.2	2017
2018	12.1	15.1	9.9	87.2	87.5	87.0	2018
2019	-5.2	-4.9	-5.5	82.6	83.2	82.2	2019



جدول (5) Table
الأرقام القياسية لأسعار المنتجين لمنتجات التعدين والطاقة الكهربائية والماء حسب التصنيف المركزي للمنتجات
Producers Prices Indices for Mining, Electrical Energy & Water by Central Product Classifications CPC

Code	Products	نسبة التغير (%) Change			الرقم القياسي Index			الوزن Weight	المنتجات	الرمز
		2019	2018	2017	2019	2018	2017			
سنة الأساس 2007 Base Year										
	Total	-0.3	-1.2	-3.9	98.5	98.8	100.1	24.255	الإجمالي	
14	Metals (Chromium, Copper, Gold & Silver)	-4.3	2.2	17.6	125.0	130.7	127.9	0.243	معادن (الكروم والنحاس والذهب والفضة)	14
142	Non-Ferrous Metal Ores & Concentrates	-4.3	2.2	17.6	125.0	130.7	127.9	0.243	ركازات الفلزات غير الحديدية و مركزاتها	142
15	Stones & Sands	-3.3	-7.2	-0.2	124.0	128.2	138.1	1.619	أحجار ورمال	15
152	Limestone & other Calcareous Stone	-1.6	1.6	0.0	112.6	114.4	112.6	0.134	حجر جيرى وغيره من الاحجار الكلسية	152
153	Sands, Pebbles, Gravel, Broken or Crushed Stone	-3.5	-7.8	-0.2	125.0	129.5	140.4	1.485	رمال و حصى وحصباء وكسر حجر أو حجر مجروش	153
17	Electrical Energy	0.0	-0.9	-5.7	95.8	95.8	96.7	17.324	الطاقة الكهربائية	17
171	Electrical Energy	0.0	-0.9	-5.7	95.8	95.8	96.7	17.324	الطاقة الكهربائية	171
18	Water	0.0	0.1	-0.5	98.2	98.2	98.1	5.069	الماء	18
180	Natural Water	0.0	0.1	-0.5	98.2	98.2	98.1	5.069	ماء طبيعي	180
	Domestic Use	0.0	-0.7	-4.5	96.6	96.6	97.3	22.573	الاستخدام المحلي	
15	Stones & Sands	2.6	-1.8	-1.7	131.1	127.8	130.1	0.180	أحجار ورمال	15
153	Sands, Pebbles, Gravel, Broken or Crushed Stone	2.6	-1.8	-1.7	131.1	127.8	130.1	0.180	رمال و حصى وحصباء وكسر حجر أو حجر مجروش	153
17	Electrical Energy	0.0	-0.9	-5.7	95.8	95.8	96.7	17.324	الطاقة الكهربائية	17
171	Electrical Energy	0.0	-0.9	-5.7	95.8	95.8	96.7	17.324	الطاقة الكهربائية	171
18	Water	0.0	0.1	-0.5	98.2	98.2	98.1	5.069	الماء	18
180	Natural Water	0.0	0.1	-0.5	98.2	98.2	98.1	5.069	ماء طبيعي	180
	Export	-4.1	-6.4	2.0	123.4	128.6	137.5	1.681	التصدير	
14	Metals (Chromium, Copper, Gold & Silver)	-4.3	2.2	17.6	125.0	130.7	127.9	0.243	معادن (الكروم والنحاس والذهب والفضة)	14
142	Non-Ferrous Metal Ores & Concentrates	-4.3	2.2	17.6	125.0	130.7	127.9	0.243	ركازات الفلزات غير الحديدية و مركزاتها	142
15	Stones & Sands	-4.0	-7.8	0.0	123.1	128.3	139.1	1.438	أحجار ورمال	15
152	Limestone & other Calcareous Stone	-1.6	1.6	0.0	112.6	114.4	112.6	0.134	حجر جيرى وغيره من الاحجار الكلسية	152
153	Sands, Pebbles, Gravel, Broken or Crushed Stone	-4.3	-8.5	-0.1	124.2	129.7	141.8	1.304	رمال و حصى وحصباء وكسر حجر أو حجر مجروش	153

جدول (6) Table
الارقام القياسية لاسعار المنتجات غير النفطية حسب التصنيف المركزي للمنتجات
Producers Prices Indices for Non-Oil Products by Central Product Classifications (CPC)

Code	Products	نسبة التغير (%) Change (%)			الرقم القياسي Index			الوزن Weight	المنتجات	الرمز
		2019	2018	2017	2019	2018	2017			
		سنة الاساس 2007 Base Year 2007								
	Mining, Electrical Energy & Water	-0.3	-1.2	-3.9	98.5	98.8	100.1	24.255	التعدين، والطاقة الكهربائية والماء	
14	Metals (Chromium, Copper, Gold & Silver)	-4.3	2.2	17.6	125.0	130.7	127.9	0.243	معادن (الكروم والنحاس والذهب والفضة)	14
15	Stones & Sands	-3.3	-7.2	-0.2	124.0	128.2	138.1	1.619	أحجار ورمال	15
17	Electrical Energy	0.0	-0.9	-5.7	95.8	95.8	96.7	17.324	الطاقة الكهربائية	17
18	Water	0.0	0.1	-0.5	98.2	98.2	98.1	5.069	الماء	18
	Manufacturing	-4.5	4.7	3.4	100.2	104.9	100.2	75.745	الصناعة التحويلية	
2	Food, Beverages & Textiles Products	-3.0	-0.3	0.6	108.8	112.2	112.5	15.169	المنتجات الغذائية، والمشروبات، والمنسوجات	2
21	Fish, Fruit, Vegetables & Oils	-4.5	-6.9	3.5	95.8	100.3	107.8	4.760	الأسماك، والفواكه، والخضروات، والزيوت	21
22	Dairy Products	0.9	-0.6	8.8	102.8	101.9	102.5	2.629	منتجات الألبان	22
23	Bakery Products & Other Food Products	1.3	1.0	-4.5	113.4	111.9	110.8	5.453	منتجات المخابز ومنتجات غذائية أخرى	23
24	Beverages	-12.3	8.9	-0.2	133.9	152.6	140.0	2.053	المشروبات	24
26	Textile Yarn & Fabrics	-4.8	-11.7	-6.2	88.3	92.7	105.0	0.042	خيوط النسيج والأقمشة	26
27	Textile Articles other than Apparel	-8.0	-33.3	0.0	92.0	100.0	150.0	0.001	الأصناف النسيجية الجاهزة، باستثناء الألبسة	27
28	Clothing	-3.9	2.6	1.0	142.3	148.1	144.3	0.105	الملابس الجاهزة	28
29	Footwear & Boots	0.0	-0.2	0.0	103.6	103.6	103.8	0.126	أحذية ونعل	29
3	Transportable Goods	-4.8	3.3	3.7	108.7	114.3	110.6	35.642	سلع أخرى قابلة للنقل	3
31	Wood Products	2.6	4.8	2.2	135.8	132.3	126.3	0.550	منتجات خشبية	31
32	Paper Products	-0.4	1.3	-1.3	130.9	131.4	129.7	1.769	منتجات ورقية	32
34	Gases, Acids & Polypropylene Products	-10.0	9.4	13.4	105.8	117.6	107.5	14.118	غازات وأحماض ومنتجات البولي بروبيلين	34
35	Paints & Pharmaceutical Products	3.7	-2.7	-5.0	116.0	111.9	115.0	3.204	أصبغ ومنتجات صيدلانية	35
36	Rubber & Plastics Products	-1.9	3.2	-0.1	98.2	100.1	97.0	3.671	منتجات المطاط والبلاستيك	36
37	Glass, Cement & Marble Products	-3.3	-1.9	-1.8	106.7	110.4	112.5	9.831	منتجات الزجاج والأسمنت والرخام	37
38	Furniture & Jewelry Manufacturing	-0.5	-0.3	1.7	116.7	117.3	117.7	2.423	الأثاث وصناعة المجوهرات	38
39	Anti-Melted Metal Waste	-0.4	0.3	0.0	142.5	143.1	142.7	0.075	نفايات حديدية معاد صهرها	39
4	Metal Products, Machinery & Equipment	-5.2	12.1	5.1	82.6	87.2	77.8	24.935	المنتجات المعدنية والماكينات والمعدات	4
41	Raw & Products of Steel or Aluminum	-10.5	14.6	15.5	84.3	94.3	82.3	9.269	خام ومنتجات الحديد أو الألومنيوم	41
42	Fabricated Products of Steel or Aluminum	-0.9	1.9	2.7	80.4	81.1	79.6	3.702	منتجات مصنوعة من الحديد أو الألومنيوم	42
43	Conditioning & Pumping Water Apparatus & Cars Oils Filters	0.0	0.1	-0.1	102.5	102.5	102.5	0.828	أجهزة تكييف وضخ الماء ومرشحات زيوت السيارات	43
44	Heating Water Apparatus & Drilling of Oil Wells	-2.7	-0.3	0.0	117.1	120.4	120.7	0.346	أجهزة تسخين الماء وحفر آبار النفط	44
46	Distribution & Delivery of Electricity Apparatus	-2.1	15.6	-2.0	79.3	81.0	70.1	10.780	أجهزة توزيع وتوصيل الكهرباء	46
47	Recording Tapes & CDs	-0.2	-0.7	0.0	115.0	115.3	116.1	0.010	اسطوانات وأشرطة التسجيل	47
	General Index	-3.6	3.3	1.5	99.8	103.5	100.2	100.000	الرقم القياسي العام	

جدول (7) Table
الأرقام القياسية لأسعار المنتجين للمنتجات غير النفطية حسب التصنيف المركزي للمنتجات (الإستخدام المحلي)
Producers Prices Indices for Non-Oil Products by Central Product Classifications CPC (Domestic Use)

Code	Products	نسبة التغير (%) Change			الرقم القياسي Index			الوزن Weight	المنتجات	الرمز
		2019	2018	2017	2019	2018	2017			
		سنة الأساس 2007 Base Year								
	Mining, Electrical Energy & Water	0.0	-0.7	-4.5	96.6	96.6	97.3	22.573	التعدين، والطاقة الكهربائية والماء	
15	Stones & Sands	2.6	-1.8	-1.7	131.1	127.8	130.1	0.180	أحجار ورمال	15
17	Electrical Energy	0.0	-0.9	-5.7	95.8	95.8	96.7	17.324	الطاقة الكهربائية	17
18	Water	0.0	0.1	-0.5	98.2	98.2	98.1	5.069	الماء	18
	Manufacturing	-3.3	3.2	0.5	102.6	106.1	102.8	38.086	الصناعة التحويلية	
2	Food, Beverages & Textiles Products	-4.1	3.2	-1.5	121.7	127.0	123.0	8.714	المنتجات الغذائية، والمشروبات، والمنسوجات	2
21	Fish, Fruit, Vegetables & Oils	-4.3	-3.7	3.2	115.3	120.4	125.0	1.701	الأسماك، والفواكه، والخضروات، والزيت	21
22	Dairy Products	0.5	1.3	-1.2	119.6	119.0	117.5	1.055	منتجات الألبان	22
23	Bakery Products & Other Food Products	0.4	3.5	-4.6	118.8	118.4	114.4	3.771	منتجات المخابز ومنتجات غذائية أخرى	23
24	Beverages	-12.6	9.2	-0.2	133.2	152.5	139.6	1.997	المشروبات	24
26	Textile Yarn & Fabrics	-4.5	-0.1	-6.4	100.2	105.0	105.0	0.019	خيوط النسيج والأقمشة	26
27	Textile Articles other than Apparel	-8.0	-33.3	0.0	92.0	100.0	150.0	0.001	الأصناف النسيجية الجاهزة، باستثناء الألبسة	27
28	Clothing	-3.9	2.6	1.0	142.3	148.1	144.3	0.105	الملابس الجاهزة	28
29	Footwear & Boots	0.3	-0.3	0.0	115.7	115.3	115.7	0.066	أحذية ونعل	29
3	Transportable Goods	-1.1	-1.2	-1.1	110.7	111.9	113.3	15.198	سلع أخرى قابلة للنقل	3
31	Wood Products	3.0	4.6	2.1	140.9	136.8	130.7	0.487	منتجات خشبية	31
32	Paper Products	-0.4	1.5	-1.6	132.4	133.0	131.0	1.539	منتجات ورقية	32
34	Gases, Acids & Polypropylene Products	-3.3	-3.5	1.7	93.1	96.2	99.7	0.699	غازات وأحماض ومنتجات البولي بروبيلين	34
35	Paints & Pharmaceutical Products	7.6	-3.5	-0.7	145.1	134.8	139.6	1.571	أصباغ ومنتجات صيدلانية	35
36	Rubber & Plastics Products	-1.7	2.4	-1.3	94.7	96.4	94.1	2.333	منتجات المطاط والبلاستيك	36
37	Glass, Cement & Marble Products	-3.9	-2.8	-2.4	102.1	106.3	109.4	6.717	منتجات الزجاج والأسمنت والرخام	37
38	Furniture & Jewelry Manufacturing	-0.8	-0.9	2.4	111.9	112.7	113.7	1.810	الأثاث وصناعة المجوهرات	38
39	Anti-Melted Metal Waste	0.0	0.2	0.0	166.7	166.7	166.3	0.043	نفايات حديدية معاد صهرها	39
4	Metal Products, Machinery & Equipment	-5.5	9.9	4.9	82.2	87.0	79.2	14.174	المنتجات المعدنية والماكينات والمعدات	4
41	Raw & Products of Steel or Aluminum	-12.6	13.6	14.4	79.0	90.4	79.5	5.582	خام ومنتجات الحديد أو الألومنيوم	41
42	Fabricated Products of Steel or Aluminum	-0.9	2.0	2.8	78.7	79.4	77.8	3.523	منتجات مصنوعة من الحديد أو الألومنيوم	42
43	Conditioning & Pumping Water Apparatus & Cars Oils Filters	0.0	0.0	0.0	102.5	102.4	102.4	0.806	أجهزة تكييف وضخ الماء ومرشحات زيوت السيارات	43
44	Heating Water Apparatus & Drilling of Oil Wells	-3.1	0.0	0.0	121.7	125.5	125.5	0.265	أجهزة تسخين الماء وحفر آبار النفط	44
46	Distribution & Delivery of Electricity Apparatus	-0.3	15.7	-3.6	83.1	83.3	72.0	3.993	أجهزة توزيع وتوصيل الكهرباء	46
47	Recording Tapes & CDs	3.2	-3.1	0.0	139.8	135.4	139.8	0.004	اسطوانات وأشرطة التسجيل	47

جدول (8) Table
الارقام القياسية لاسعار المنتجين للمنتجات غير النفطية حسب التصنيف المركزي للمنتجات (التصدير)
Producers Prices Indices for Non-Oil Products by Central Product Classifications CPC (Export)

Code	Products	نسبة التغير (%) Change			الرقم القياسي Index			الوزن Weight	المنتجات	الرمز
		2019	2018	2017	2019	2018	2017			
		سنة الأساس 2007 Base Year								
	Mining, Electrical Energy & Water	-4.1	-6.4	2.0	123.4	128.6	137.5	1.681	التعدين	
14	Metals (Chromium, Copper, Gold & Silver)	-4.3	2.2	17.6	125.0	130.7	127.9	0.243	معادن (الكروم والنحاس والذهب والفضة)	14
15	Stones & Sands	-4.0	-7.8	0.0	123.1	128.3	139.1	1.438	أحجار ورمال	15
	Manufacturing	-5.8	6.4	6.6	97.6	103.6	97.4	37.659	الصناعة التحويلية	
2	Food, Beverages & Textiles Products	-0.8	-6.4	4.6	91.4	92.2	98.4	6.454	المنتجات الغذائية، والمشروبات، والمنسوجات	2
21	Fish, Fruit, Vegetables & Oils	-4.7	-9.2	4.3	85.0	89.1	98.2	3.059	الأسماك، والفواكه، والخضروات، والزيوت	21
22	Dairy Products	1.2	-2.1	18.9	91.5	90.4	92.4	1.574	منتجات الألبان	22
23	Bakery Products & other Food Products	3.9	-5.2	-4.2	101.2	97.4	102.7	1.681	منتجات المخازب ومنتجات غذائية أخرى	23
24	Beverages	0.0	0.0	0.0	156.0	156.0	156.0	0.057	المشروبات	24
26	Textile Yarn & Fabrics	-5.0	-20.9	-6.1	78.8	83.0	104.9	0.024	خيوط النسيج والأقمشة	26
29	Footwear & Boots	-0.3	0.0	0.0	90.3	90.6	90.6	0.060	أحذية ونعل	29
3	Transportable Goods	-7.4	6.8	7.7	107.1	115.7	108.3	20.444	سلع أخرى قابلة للنقل	3
31	Wood Products	-1.1	6.7	3.3	96.8	97.9	91.8	0.063	منتجات خشبية	31
32	Paper Products	0.1	-0.5	0.5	120.9	120.8	121.4	0.230	منتجات ورقية	32
34	Gases, Acids & Polypropylene Products	-10.3	10.0	14.0	106.5	118.7	107.9	13.419	غازات وأحماض ومنتجات البولي بروبيلين	34
35	Paints & Pharmaceutical Products	-1.9	-1.7	-10.7	88.0	89.8	91.3	1.633	أصباغ ومنتجات صيدلية	35
36	Rubber & Plastics Products	-0.4	5.9	0.0	101.4	101.8	96.1	1.338	منتجات المطاط والبلاستيك	36
37	Glass, Cement & Marble Products	-2.1	-0.1	-0.5	116.6	119.1	119.2	3.114	منتجات الزجاج والاسمنت والرخام	37
38	Furniture & Jewelry Manufacturing	0.2	1.1	-0.1	131.2	130.9	129.5	0.614	الأثاث وصناعة المجوهرات	38
39	Anti-Melted Metal Waste	-1.3	0.4	0.0	110.3	111.7	111.3	0.032	نفايات حديدية معاد صهرها	39
4	Metal Products, Machinery & Equipment	-4.9	15.1	5.3	83.2	87.5	76.0	10.761	المنتجات المعدنية والماكينات والمعدات	4
41	Raw & Products of Steel or Aluminum	-7.7	15.8	16.9	92.4	100.1	86.4	3.688	خام ومنتجات الحديد أو الألومنيوم	41
42	Fabricated Products of Steel or Aluminum	-0.9	1.0	1.0	114.4	115.4	114.3	0.179	منتجات مصنوعة من الحديد أو الألومنيوم	42
43	Conditioning & Pumping Water Apparatus & Cars Oils Filters	-1.1	2.4	-4.0	104.6	105.7	103.2	0.021	أجهزة تكييف وضخ الماء ومرشحات زيوت السيارات	43
44	Heating Water Apparatus & Drilling of Oil Wells	-1.2	-1.3	0.0	102.0	103.3	104.7	0.080	أجهزة تسخين الماء وحفر آبار النفط	44
46	Distribution & Delivery of Electricity Apparatus	-3.2	15.6	-1.0	77.1	79.7	68.9	6.787	أجهزة توزيع وتوصيل الكهرباء	46
47	Recording Tapes & CDs	0.0	1.6	0.0	101.6	101.6	100.0	0.006	اسطوانات وأشرطة التسجيل	47
	General Index	-6.2	26.4	18.8	110.4	117.7	93.1	39.340	الرقم القياسي العام	

جدول (9) Table
الأرقام القياسية لأسعار المنتجين لمجموعة المواد الغذائية والمشروبات والمنسوجات حسب التصنيف المركزي للمنتجات
Producers Prices Indices for Food, Beverages & Textiles Products by Central Product Classifications CPC

Code	Products	نسبة التغير (%) Change			الرقم القياسي Index			الوزن Weight	المنتجات	الرمز
		2019	2018	2017	2019	2018	2017			
سنة الأساس 2007 Base Year										
21	Fish, Fruit, Vegetables & Oils	-4.5	-6.9	3.5	95.8	100.3	107.8	4.760	الأسماك، والفواكه، والخضروات، والزيت	21
212	Prepared & Preserved Fish	-1.6	-0.5	2.9	104.1	105.7	106.3	1.335	أسماك محضرة ومحفظة	212
213	Prepared & Preserved Vegetables	0.0	-0.2	0.1	122.3	122.3	122.5	0.345	خضروات محضرة ومحفظة	213
214	Canned Fruits Juices	0.3	5.7	-3.8	121.7	121.3	114.8	0.338	عصائر فواكه معلبة	214
215	Prepared & Preserved Fruit	4.7	0.0	0.0	123.1	117.6	117.6	0.041	فواكه محضرة ومحفظة	215
216	Vegetable Oils	-7.9	-12.9	5.5	84.7	92.0	105.6	2.701	زيوت نباتية	216
22	Dairy Products	0.9	-0.6	8.8	102.8	101.9	102.5	2.629	منتجات الألبان	22
221	Processed Liquid Milk & Laban	0.0	-0.5	2.8	128.7	128.7	129.4	0.240	حليب ولبن مجهزان في صورة سائلة	221
229	Powdered Milk, Yoghurt & Ice Cream	1.0	-0.6	9.6	100.2	99.2	99.8	2.389	حليب مجفف، ولبن رائب (زبادي)، وأيسكريم	229
23	Bakery Products & other Food Products	1.3	1.0	-4.5	113.4	111.9	110.8	5.453	منتجات المخابز ومنتجات غذائية أخرى	23
231	Flour Products	3.6	-1.5	-2.7	116.7	112.7	114.4	1.558	منتجات الطحين	231
233	Cereals Products	0.5	23.2	-19.2	130.8	130.2	105.7	0.700	منتجات الحبوب	233
234	Bakery Products	0.6	-0.9	-0.1	111.0	110.4	111.4	2.227	منتجات المخابز	234
236	Cocoa, Chocolate & Sugar Confectionery	-0.4	-2.1	0.0	119.9	120.4	123.1	0.256	ككاو وشكولاته وحلويات سكرية	236
239	Other Food Products	0.1	-7.8	-7.2	94.0	94.0	101.9	0.712	منتجات غذائية أخرى	239
24	Beverages	-12.3	8.9	-0.2	133.9	152.6	140.0	2.053	المشروبات	24
244	Soft Drinks; Bottled Mineral Waters	-12.3	8.9	-0.2	133.9	152.6	140.0	2.053	المشروبات غير الكحولية، المياه المعدنية المعبأة في قوارير	244
26	Textile Yarn & Fabrics	-4.8	-11.7	-6.2	88.3	92.7	105.0	0.042	خيوط النسيج والأقمشة	26
262	Threads & Textiles of Cotton & Poly-Ester	-6.1	-20.1	-11.4	75.0	79.9	100.0	0.026	خيوط ومنسوجات من قطن وبولي إستر	262
265	Woven Fabrics of Silk	-4.5	0.0	0.0	108.6	113.8	113.8	0.011	أقمشة منسوجة من حرير	265
266	Woven Fabrics of Cotton	-0.6	-0.2	7.2	109.5	110.1	110.4	0.005	أقمشة منسوجة من قطن	266
27	Textile Articles other than Apparel	-8.0	-33.3	0.0	92.0	100.0	150.0	0.001	الأصناف النسجية الجاهزة، باستثناء الألبسة	27
271	Made-Up Textile Articles	-8.0	-33.3	0.0	92.0	100.0	150.0	0.001	أصناف نسجية جاهزة	271
28	Clothing	-3.9	2.6	1.0	142.3	148.1	144.3	0.105	الملابس الجاهزة	28
282	Wearing Apparel, Except Fur Apparel	-3.9	2.6	1.0	142.3	148.1	144.3	0.105	البسة باستثناء الألبسة الفرائية	282
29	Footwear & Boots	0.0	-0.2	0.0	103.6	103.6	103.8	0.126	أحذية ونعل	29
	General Index	-3.4	22.1	13.6	123.5	127.9	104.8	15.169	الرقم القياسي العام	

جدول (10) Table
الأرقام القياسية لأسعار المنتجين لمجموعة المواد الغذائية والمشروبات والمنسوجات حسب التصنيف المركزي للمنتجات (الاستخدام المحلي)
Producers Prices Indices for Food, Beverages & Textiles Products by Central Product Classifications CPC (Domestic Use)

Code	Products	نسبة التغير (%) Change (%)			الرقم القياسي Index			الوزن Weight	المنتجات	الرمز
		2019	2018	2017	2019	2018	2017			
سنة الأساس 2007 Base Year										
21	Fish, Fruit, Vegetables & Oils	-4.3	-3.7	3.2	115.3	120.4	125.0	1.701	الأسماك، والفواكه، والخضروات، والزيوت	21
212	Prepared & Preserved Fish	-0.9	6.8	7.0	140.8	142.0	133.0	0.347	أسماك محضرة وم محفوظة	212
213	Prepared & Preserved Vegetables	-0.2	-0.1	7.6	132.2	132.5	132.6	0.187	خضروات محضرة وم محفوظة	213
214	Canned Fruits Juices	0.3	5.8	-3.9	121.6	121.2	114.5	0.333	عصائر فواكه معلبة	214
215	Prepared & Preserved Fruit	10.6	0.0	0.0	129.0	116.7	116.7	0.018	فواكه محضرة وم محفوظة	215
216	Vegetable Oils	-9.8	-12.9	3.5	97.7	108.3	124.4	0.816	زيوت نباتية	216
22	Dairy Products	0.5	1.3	-1.2	119.6	119.0	117.5	1.055	منتجات الألبان	22
221	Processed Liquid Milk & Laban	0.0	-0.5	2.9	128.4	128.4	129.1	0.233	حليب ولبن مجهزان في صورة سائلة	221
229	Powdered Milk, Yoghurt & Ice Cream	0.7	1.8	-2.4	117.1	116.3	114.2	0.821	حليب مجفف، ولبن رائب (زبادي)، وأيس كريم	229
23	Bakery Products & other Food Products	0.4	3.5	-4.6	118.8	118.4	114.4	3.771	منتجات المخابز ومنتجات غذائية أخرى	23
231	Flour Products	0.4	-1.2	-2.3	124.2	123.7	125.2	1.081	منتجات الطحين	231
233	Cereals Products	0.3	23.6	-19.3	131.6	131.2	106.1	0.686	منتجات الحبوب	233
234	Bakery Products	0.4	-0.3	-0.2	110.2	109.8	110.1	1.715	منتجات المخابز	234
236	Cocoa, Chocolate & Sugar Confectionery	0.1	-1.3	0.0	112.2	112.1	113.5	0.084	كاكاو وشكولاته وحلويات سكرية	236
239	Other Food Products	0.2	0.0	0.1	122.4	122.2	122.2	0.206	منتجات غذائية أخرى	239
24	Beverages	-12.6	9.2	-0.2	133.2	152.5	139.6	1.997	المشروبات	24
244	Soft Drinks; Bottled Mineral Waters	-12.6	9.2	-0.2	133.2	152.5	139.6	1.997	المشروبات غير الكحولية، المياه المعدنية المعبأة في قوارير	244
26	Textile Yarn & Fabrics	-4.5	-0.1	-6.4	100.2	105.0	105.0	0.019	خيوط النسيج والأقمشة	26
262	Threads & Textiles of Cotton & Poly-Ester	-4.5	0.0	-18.2	86.7	90.9	90.9	0.007	خيوط ومنسوجات من قطن وبولي إستر	262
265	Woven Fabrics of Silk	-4.5	0.0	0.0	108.6	113.8	113.8	0.011	أقمشة منسوجة من حرير	265
266	Woven Fabrics of Cotton	-4.5	-1.7	1.7	93.3	97.8	99.4	0.001	أقمشة منسوجة من قطن	266
27	Textile Articles other than Apparel	-8.0	-33.3	0.0	92.0	100.0	150.0	0.001	الأصناف النسجية الجاهزة، باستثناء الألبسة	27
271	Made-Up Textile Articles	-8.0	-33.3	0.0	92.0	100.0	150.0	0.001	أصناف نسجية جاهزة	271
28	Clothing	-3.9	2.6	1.0	142.3	148.1	144.3	0.105	الملابس الجاهزة	28
282	Wearing Apparel, Except Fur Apparel	-3.9	2.6	1.0	142.3	148.1	144.3	0.105	البسة باستثناء الألبسة الفرائية	282
29	Footwear & Boots	0.3	-0.3	0.0	115.7	115.3	115.7	0.066	أحذية ونعل	29
	General Index	-0.7	18.1	9.2	139.2	140.1	118.7	8.714	الرقم القياسي العام	

جدول (11) Table
الارقام القياسية لاسعار المنتجين لمجموعة المواد الغذائية والمشروبات والمنسوجات حسب التصنيف المركزي للمنتجات (التصدير)
Producers Prices Indices for Food, Beverages & Textiles Products by Central Product Classifications CPC (Export)

Code	Products	Change (%) نسبة التغير			Index الرقم القياسي			الوزن Weight	المنتجات	الرمز
		2019	2018	2017	2019	2018	2017			
سنة الاساس 2007 Base Year										
21	Fish, Fruit, Vegetables & Oils	-4.7	-9.2	4.3	85.0	89.1	98.2	3.059	الأسماك، والفواكه، والخضروات، والزيت	21
212	Prepared & Preserved Fish	-2.0	-4.0	1.1	91.2	93.0	96.9	0.988	أسماك محضرة ومحفوظة	212
213	Prepared & Preserved Vegetables	0.3	-0.3	0.0	110.5	110.1	110.5	0.158	خضروات محضرة ومحفوظة	213
214	Canned Fruits Juices	0.0	0.0	0.0	130.8	130.8	130.8	0.005	عصائر فواكه معلبة	214
215	Prepared & Preserved Fruit	0.0	0.0	0.0	118.3	118.3	118.3	0.023	فواكه محضرة ومحفوظة	215
216	Vegetable Oils	-6.8	-12.9	6.6	79.1	84.9	97.5	1.885	زيوت نباتية	216
22	Dairy Products	1.2	-2.1	18.9	91.5	90.4	92.4	1.574	منتجات الألبان	22
221	Processed Liquid Milk & Laban	0.0	0.0	0.0	139.2	139.2	139.2	0.007	حليب ولبن مجهزان في صورة سائلة	221
229	Powdered Milk, Yoghurt & Ice Cream	1.2	-2.2	19.1	91.3	90.2	92.2	1.567	حليب مجفف، ولبن رائب (زبادي)، وايس كريم	229
23	Bakery Products & other Food Products	3.9	-5.2	-4.2	101.2	97.4	102.7	1.681	منتجات المخابز ومنتجات غذائية أخرى	23
231	Flour Products	13.5	-2.3	-4.2	99.7	87.8	89.9	0.478	منتجات الطحين	231
233	Cereals Products	13.6	-1.9	-8.1	94.2	83.0	84.6	0.014	منتجات الحبوب	233
234	Bakery Products	1.3	-3.1	0.1	113.7	112.3	115.8	0.512	منتجات المخابز	234
236	Cocoa, Chocolate & Sugar Confectionery	-0.6	-2.5	0.0	123.7	124.5	127.7	0.172	ككاو وشكولاته وحلويات سكرية	236
239	Other Food Products	0.0	-11.9	-10.7	82.5	82.5	93.7	0.506	منتجات غذائية أخرى	239
24	Beverages	0.0	0.0	0.0	156.0	156.0	156.0	0.057	المشروبات	24
244	Soft Drinks; Bottled Mineral Waters	0.0	0.0	0.0	156.0	156.0	156.0	0.057	المشروبات غير الكحولية، المياه المعدنية المعبأة في قوارير	244
26	Textile Yarn & Fabrics	-5.0	-20.9	-6.1	78.8	83.0	104.9	0.024	خيوط النسيج والأقمشة	26
262	Threads & Textiles of Cotton & Poly-Ester	-6.8	-26.3	-9.1	70.9	76.1	103.2	0.019	خيوط ومنسوجات من قطن وبولي استر	262
266	Woven Fabrics of Cotton	0.0	0.0	8.0	112.2	112.2	112.2	0.004	أقمشة منسوجة من قطن	266
29	Footwear & Boots	-0.3	0.0	0.0	90.3	90.6	90.6	0.060	أحذية ونعل	29
	General Index	-6.2	26.4	18.8	110.4	117.7	93.1	6.454	الرقم القياسي العام	

جدول (12) Table
الأرقام القياسية لإسعار المنتجين لمجموعة السلع الأخرى القابلة للنقل حسب التصنيف المركزي للمنتجات
Producers Prices Indices for Transportable Goods Group by Central Product Classifications CPC

Code	Products	نسبة التغير (%) Change			الرقم القياسي Index			الوزن Weight	المنتجات	الرمز
		2019	2018	2017	2019	2018	2017			
					Base Year 2007 الاساس					
31	Wood Products	2.6	4.8	2.2	135.8	132.3	126.3	0.550	منتجات خشبية	31
316	Builders' Joinery & Carpentry of Wood	2.6	4.8	2.2	135.8	132.3	126.3	0.550	نجارة وقطع اخشاب معدة للأبنية والمنشآت	316
32	Paper Products	-0.4	1.3	-1.3	130.9	131.4	129.7	1.769	منتجات ورقية	32
321	Pulp, Paper & Paperboard	-0.4	0.1	-0.4	128.0	128.5	128.3	1.005	عجانن الورق والورق المقوى	321
322	Books, Brochures & Leaflets	-0.9	5.2	1.7	145.2	146.5	139.3	0.310	كتب ونشرات ومطبوعات	322
323	Newspapers, Journals & Periodicals, Appearing at Least Four Times a Week	1.4	1.5	-2.0	136.2	134.3	132.3	0.238	صحف ومجلات ونشرات دورية تظهر اربع مرات اسبوعيا على الأقل	323
324	Newspapers, Journals & Periodicals, Appearing Less than Four Times a Week	-3.3	1.2	0.9	125.4	129.7	128.1	0.102	صحف ومجلات ونشرات دورية تظهر أقل من اربع مرات اسبوعيا	324
325	Stamps & other Printed Matter	0.2	-1.2	-27.6	96.1	95.9	97.0	0.076	طوابع بريدية وغيرها من المواد المطبوعة	325
326	Registers, Books, & other Articles of Stationery, of Paper or Paperboard	-0.1	0.0	0.1	141.7	141.9	141.9	0.038	سجلات ودفاتر وأصناف مكتبية ومدرسية أخرى من ورق أو ورق مقوى	326
34	Gases, Acids & Polypropylene Products	-10.0	9.4	13.4	105.8	117.6	107.5	14.118	غازات واهماض ومنتجات البولي بروبيلين	34
341	Organic Acids & Gas Used for Cooking	-22.1	15.1	33.5	114.9	147.5	128.1	4.203	اهماض عضوية وغاز الطبخ	341
342	Salts, Acids & Inorganic Gases	-8.7	-2.8	0.0	87.9	96.3	99.1	0.527	املاح واهماض وغازات غير عضوية	342
346	Fertilizers & Pesticides	1.6	7.1	2.8	123.9	121.9	113.8	4.905	الأمدة ومبيدات الآفات	346
347	Polypropylene Products	-8.8	6.2	8.5	79.7	87.4	82.3	4.484	منتجات البولي بروبيلين	347
35	Paints & Pharmaceutical Products	3.7	-2.7	-5.0	116.0	111.9	115.0	3.204	أصباغ ومنتجات صيدلية	35
351	Paints	7.4	-3.3	-0.6	150.3	140.0	144.8	1.081	أصباغ	351
352	Pharmaceutical Products	-0.6	-4.3	-14.6	71.7	72.2	75.4	1.257	منتجات صيدلية	352
353	Soap & Cleaning Preparations	2.3	-0.7	-1.9	137.5	134.3	135.3	0.866	صابون ومستحضرات تنظيف	353
36	Rubber & Plastics Products	-1.9	3.2	-0.1	98.2	100.1	97.0	3.671	منتجات المطاط والبلاستيك	36
362	Other Rubber Products	4.3	25.0	-1.8	114.1	109.4	87.5	0.142	منتجات مطاطية أخرى	362
363	Semi-Manufactures of Plastics	-2.1	3.8	-0.8	95.0	97.0	93.5	2.663	منتجات نصف مصنوعة من بلاستيك	363
364	Packaging Products of Plastics	1.0	-0.7	-1.3	95.2	94.2	94.8	0.521	منتجات تغليف من بلاستيك	364
369	Other Plastics Products	-6.5	-1.4	6.6	121.0	129.4	131.2	0.345	منتجات بلاستيكية أخرى	369
37	Glass, Cement & Marble Products	-3.3	-1.9	-1.8	106.7	110.4	112.5	9.831	منتجات الزجاج والاسمنت والرغام	37
371	Glass Products	-6.2	-0.4	-2.4	116.5	124.2	124.7	1.052	المنتجات الزجاجية	371
373	Tiles, Concrete & Similar Compositions	-3.9	-6.8	1.9	104.1	108.4	116.2	1.101	بلاط، وخرسانة، وتركيبات مماثلة	373
374	Cement, Lime & Plaster	-4.6	-3.0	-2.9	93.0	97.5	100.5	4.938	أسمنت وجير وجص	374
375	Articles of Concrete, Cement & Plaster	-1.8	0.0	-0.3	126.7	129.0	129.0	1.205	أصناف من الجص والأسمنت والخرسانة	375
376	Paving or Building Stone	0.8	1.7	-1.9	130.5	129.4	127.3	1.535	أحجار رصف أو بناء	376
38	Furniture & Jewelry Manufacturing	-0.5	-0.3	1.7	116.7	117.3	117.7	2.423	الأثاث وصناعة المجوهرات	38
381	Furniture	-0.2	0.2	0.3	115.5	115.7	115.4	1.874	أثاث	381
382	Jewelry & Related Articles	-6.6	-15.1	17.5	89.0	95.2	112.1	0.188	مجوهرات وأصناف ذات صلة	382
389	Other Manufactured Articles	0.2	3.5	2.2	137.7	137.4	132.7	0.361	أصناف مصنعة أخرى	389
39	Anti-Melted Metal Waste General Index	-0.4	0.3	0.0	142.5	143.1	142.7	0.075	نفايات حديدية معاد صهرها	39
		-3.4	22.1	13.6	123.5	127.9	104.8	35.642	الرقم القياسي العام	

جدول (13) Table
الأرقام القياسية لأسعار المنتجين لمجموعة السلع الأخرى القابلة للنقل حسب التصنيف المركزي للمنتجات (الإستخدام المحلي)
Producers Prices Indices for Transportable Goods Group by Central Product Classifications CPC (Domestic Use)

Code	Products	نسبة التغير (%) Change			الرقم القياسي Index			الوزن Weight	المنتجات	الرمز
		2019	2018	2017	2019	2018	2017			
سنة الأساس 2007 Base Year										
31	Wood Products	3.0	4.6	2.1	140.9	136.8	130.7	0.487	منتجات خشبية	31
316	Builders' Joinery & Carpentry of Wood	3.0	4.6	2.1	140.9	136.8	130.7	0.487	نجارة وقطع اخشاب معدة للأبنية والمنشآت	316
32	Paper Products	-0.4	1.5	-1.6	132.4	133.0	131.0	1.539	منتجات ورقية	32
321	Pulp, Paper & Paperboard	-0.6	0.3	-0.6	130.1	130.9	130.5	0.786	عجائن الورق والورق والورق المقوى	321
322	Books, Brochures & Leaflets	-0.7	5.2	1.6	145.7	146.7	139.4	0.303	كتب ونشرات ومطبوعات	322
323	Newspapers, Journals & Periodicals, Appearing at Least Four Times a Week	1.4	1.5	-2.0	136.2	134.3	132.3	0.238	صحف ومجلات ونشرات دورية تظهر اربع مرات اسبوعيا على الأقل	323
324	Newspapers, Journals & Periodicals, Appearing Less than Four Times a Week	-3.3	1.3	0.8	125.0	129.3	127.6	0.099	صحف ومجلات ونشرات دورية،تظهر أقل من اربع مرات اسبوعيا	324
325	Stamps & other Printed Matter	0.2	-1.2	-27.6	96.1	95.9	97.0	0.076	طوابع بريدية وغيرها من المواد المطبوعة	325
326	Registers, Books, & other Articles of Stationery, of Paper or Paperboard	0.0	0.0	0.0	142.8	142.8	142.8	0.037	سجلات ودفاتر وأصناف مكتبية ومدرسية اخرى من ورق أو ورقاً مقوى	326
34	Gases, Acids & Polypropylene Products	-3.3	-3.5	1.7	93.1	96.2	99.7	0.699	غازات وحمضات ومنتجات البولي بروبيلين	34
341	Organic Acids & Gas Used for Cooking	0.0	-0.7	2.8	116.3	116.3	117.1	0.183	احماض عضوية وغاز الطبخ	341
342	Salts, Acids & Inorganic Gases	-10.5	-8.7	-4.1	86.9	97.1	106.3	0.255	املاح وحمضات وغازات غير عضوية	342
347	Polypropylene Products	1.9	0.2	8.9	82.9	81.3	81.1	0.262	منتجات البولي بروبيلين	347
35	Paints & Pharmaceutical Products	7.6	-3.5	-0.7	145.1	134.8	139.6	1.571	أصباغ ومنتجات صيدلية	35
351	Paints	9.4	-5.5	0.0	156.4	142.9	151.3	0.906	أصباغ	351
352	Pharmaceutical Products	-1.7	0.0	-2.3	110.6	112.5	112.5	0.289	منتجات صيدلية	352
353	Soap & Cleaning Preparations	9.0	0.0	-1.3	144.5	132.5	132.5	0.376	صابون ومستحضرات تنظيف	353
36	Rubber & Plastics Products	-1.7	2.4	-1.3	94.7	96.4	94.1	2.333	منتجات المطاط والبلاستيك	36
362	Other Rubber Products	4.3	25.0	-1.8	114.1	109.4	87.5	0.040	منتجات مطاطية أخرى	362
363	Semi-Manufactures of Plastics	-2.3	3.1	-1.2	93.2	95.4	92.5	1.717	منتجات نصف مصنوعة من بلاستيك	363
364	Packaging Products of Plastics	-0.5	-2.5	-2.7	92.6	93.1	95.5	0.372	منتجات تغليف من بلاستيك	364
369	Other Plastics Products	-0.7	1.5	0.0	107.4	108.2	106.5	0.205	منتجات بلاستيكية أخرى	369
37	Glass, Cement & Marble Products	-3.9	-2.8	-2.4	102.1	106.3	109.4	6.717	منتجات الزجاج والاسمنت والرخام	37
371	Glass Products	-6.4	1.7	-1.7	116.1	124.1	122.0	0.594	المنتجات الزجاجية	371
373	Tiles, Concrete & Similar Compositions	-4.5	-7.8	-0.6	99.7	104.4	113.2	0.903	بلاط، وخرسانة، وتركيبات مماثلة	373
374	Cement, Lime & Plaster	-5.1	-3.9	-4.1	90.2	95.1	99.0	3.571	أسمنت وجير وجص	374
375	Articles of Concrete, Cement & Plaster	-1.8	0.0	-0.3	126.8	129.2	129.2	1.196	أصناف من الجص والأسمنت والخرسانة	375
376	Paving or Building Stone	2.0	0.4	-2.1	117.5	115.2	114.7	0.454	أحجار رصف أو بناء	376
38	Furniture & Jewelry Manufacturing	-0.8	-0.9	2.4	111.9	112.7	113.7	1.810	الأثاث وصناعة المجوهرات	38
381	Furniture	-0.3	0.2	0.3	112.6	112.9	112.8	1.438	أثاث	381
382	Jewelry & Related Articles	-6.6	-15.1	17.5	89.0	95.2	112.1	0.188	مجوهرات وأصناف ذات صلة	382
389	Other Manufactured Articles	0.4	4.8	5.3	129.5	128.9	123.0	0.183	أصناف مصنوعة أخرى	389
39	Anti-Melted Metal Waste	0.0	0.2	0.0	166.7	166.7	166.3	0.043	نفايات حديدية معاد صهرها	39
	General Index	-0.7	18.1	9.2	139.2	140.1	118.7	15.198	الرقم القياسي العام	

جدول (14) Table
الأرقام القياسية لأسعار المنتجين لمجموعة السلع الأخرى القابلة للنقل حسب التصنيف المركزي للمنتجات (التصدير)
Producers Prices Indices for Transportable Goods Group by Central Product Classifications CPC (Export)

Code	Products	نسبة التغير (%) Change			الرقم القياسي Index			الوزن Weight	المنتجات	الرمز
		2019	2018	2017	2019	2018	2017			
سنة الأساس 2007 Base Year										
31	Wood Products	-1.1	6.7	3.3	96.8	97.9	91.8	0.063	منتجات خشبية	31
316	Builders' Joinery & Carpentry of Wood	-1.1	6.7	3.3	96.8	97.9	91.8	0.063	نجارة وقطع أخشاب معدة للأبنية والمنشآت	316
32	Paper Products	0.1	-0.5	0.5	120.9	120.8	121.4	0.230	منتجات ورقية	32
321	Pulp, Paper & Paperboard	0.6	-0.7	0.3	120.7	120.0	120.8	0.219	عجائن الورق والورق المقوى	321
322	Books, Brochures & Leaflets	-11.1	3.3	5.2	122.8	138.1	133.7	0.007	كتب ونشرات ومطبوعات	322
324	Newspapers, Journals & Periodicals, Appearing Less than Four Times a Week	-4.8	-0.6	2.1	139.5	146.6	147.6	0.003	صحف ومجلات ونشرات دورية، تظهر أقل من أربع مرات أسبوعياً	324
326	Registers, Books, & other Articles of Stationery, of Paper or Paperboard	-4.9	-0.5	2.2	110.4	116.0	116.7	0.001	سجلات ودفاتر وأصناف مكتبية ومدرسية أخرى من ورق أو ورق مقوى	326
34	Gases, Acids & Polypropylene Products	-10.3	10.0	14.0	106.5	118.7	107.9	13.419	غازات وحمض ومنتجات البولي بروبيلين	34
341	Organic Acids & Gas Used for Cooking	-22.9	15.8	35.2	114.8	148.9	128.6	4.020	أحماض عضوية وغاز الطبخ	341
342	Salts, Acids & Inorganic Gases	-7.0	3.6	4.9	88.9	95.6	92.3	0.272	أملاح وأحماض وغازات غير عضوية	342
346	Polypropylene Products	1.6	7.1	2.8	123.9	121.9	113.8	4.905	منتجات البولي بروبيلين	346
347	Paints & Pharmaceutical Products	-9.4	6.5	8.5	79.5	87.8	82.4	4.222	أصباغ ومنتجات صيدلية	347
35	Paints	-1.9	-1.7	-10.7	88.0	89.8	91.3	1.633	أصباغ	35
351	Pharmaceutical Products	-4.9	12.1	-4.5	118.9	125.0	111.5	0.176	منتجات صيدلية	351
352	Soap & Cleaning Preparations	0.0	-6.5	-19.9	60.1	60.1	64.3	0.968	صابون ومستحضرات تنظيف	352
353	Rubber & Plastics Products	-2.7	-1.2	-2.3	132.1	135.8	137.4	0.490	منتجات المطاط والبلاستيك	353
36	Other Rubber Products	-0.4	5.9	0.0	101.4	101.8	96.1	1.338	منتجات مطاطية أخرى	36
362	Semi-Manufactures of Plastics	4.3	25.0	-1.8	114.1	109.4	87.5	0.102	منتجات نصف مصنوعة من بلاستيك	362
363	Packaging Products of Plastics	-1.7	5.1	-0.2	98.4	100.0	95.2	0.947	منتجات تغليف من بلاستيك	363
364	Other Plastics Products	4.8	3.9	2.5	101.6	97.0	93.3	0.149	منتجات بلاستيكية أخرى	364
369	Glass, Cement & Marble Products	-0.9	1.5	-0.1	112.1	113.1	111.4	0.140	منتجات الزجاج والأسمنت والرخام	369
37	Glass Products	-2.1	-0.1	-0.5	116.6	119.1	119.2	3.114	المنتجات الزجاجية	37
371	Tiles, Concrete & Similar Compositions	-5.9	-3.0	-3.4	117.1	124.4	128.2	0.458	بلاط، وخرسانة، وتركيبات مماثلة	371
373	Cement, Lime & Plaster	-1.5	-2.8	13.3	124.3	126.2	129.8	0.199	أسمنت وجير وجص	373
374	Articles of Concrete, Cement & Plaster	-3.3	-0.6	0.0	100.2	103.6	104.3	1.367	أصناف من الجص والأسمنت والخرسانة	374
375	Paving or Building Stone	0.5	0.2	-1.6	107.6	107.0	106.8	0.010	أحجار رصف أو بناء	375
376	Furniture & Jewelry Manufacturing	0.4	2.1	-1.9	135.9	135.4	132.5	1.081	الأثاث وصناعة المجوهرات	376
38	Furniture	0.2	1.1	-0.1	131.2	130.9	129.5	0.614	أثاث	38
381	Jewelry & Related Articles	0.3	0.5	0.1	125.1	124.7	124.1	0.436	مجوهرات وأصناف ذات صلة	381
389	Other Manufactured Articles	0.0	2.4	-0.4	146.1	146.1	142.7	0.177	أصناف مصنوعة أخرى	389
39	Anti-Melted Metal Waste	-1.3	0.4	0.0	110.3	111.7	111.3	0.032	نفايات حديدية معاد صهرها	39
	General Index	-6.2	26.4	18.8	110.4	117.7	93.1	20.444	الرقم القياسي العام	

جدول (15) Table
الأرقام القياسية لأسعار المنتجين لمجموعة المنتجات المعدنية والماكينات والمعدات حسب التصنيف المركزي للمنتجات
Producers Prices Indices for Metal Products, Machinery & Equipment Group by Central Product Classifications CPC

Code	Products	نسبة التغير (%) Change			الرقم القياسي Index			الوزن Weight	المنتجات	الرمز
		2019	2018	2017	2019	2018	2017			
سنة الأساس 2007 Base Year										
41	Raw & Products of Steel or Aluminum	-10.5	14.6	15.5	84.3	94.3	82.3	9.269	خام ومنتجات الحديد أو الألومنيوم	41
412	Products of Iron & Steel	-10.3	16.4	16.3	85.6	95.4	81.9	7.352	منتجات من الحديد والصلب	412
414	Copper, Nickel, Aluminum, Alumina, Lead, Zinc & Tin, Unwrought	-15.1	7.2	25.6	82.3	97.0	90.5	0.791	نحاس ونيكل والألمنيوم والومنيا ورمصاص وزنك وقصدير غير مطروق	414
415	Semi-Finished Products of Copper, Nickel, Aluminum, Lead, Zinc & Tin or Their Alloys	-8.5	7.8	3.9	77.6	84.8	78.7	1.127	منتجات شبة تامة الصنع من النحاس والنيكل والألمنيوم والرصاص والزنك والقصدير أو سبائكها	415
42	Fabricated Products of Steel or Aluminum	-0.9	1.9	2.7	80.4	81.1	79.6	3.702	منتجات مصنوعة من الحديد أو الألومنيوم	42
421	Construction Products of Steel or Aluminum	-0.6	2.3	1.5	70.6	71.0	69.4	2.943	منتجات انشائية من حديد أو ألومنيوم	421
422	Tanks, Reservoirs & Containers of Iron, Steel or Aluminum	-2.5	2.4	0.6	100.1	102.7	100.3	0.122	صهاريج وخزانات وأوعية من الحديد أو الصلب أو الألومنيوم	422
429	Other Finished Products of Steel or Aluminum	-1.5	0.8	6.3	121.7	123.6	122.6	0.636	منتجات جاهزة أخرى من حديد أو ألومنيوم	429
43	Conditioning & Pumping Water Apparatus & Cars Oils Filters	0.0	0.1	-0.1	102.5	102.5	102.5	0.828	أجهزة تكييف وضخ الماء ومرشحات زيوت السيارات	43
432	Pumps, Compressors, Hydraulic & Pneumatic Power Engines, Valves, & Parts Thereof	0.0	0.0	0.0	102.2	102.2	102.2	0.743	مضخات ومضاغط، ماكينات ومحركات تعمل بقوة دفع الماء والهواء المضغوط وصماماتها وأجزاؤها	432
439	Other General Purpose Machinery & Parts Thereof	0.2	0.6	-1.0	105.3	105.1	104.4	0.085	آلات أخرى متعددة الأغراض وأجزاؤها	439
44	Heating Water Apparatus & Drilling of Oil Wells	-2.7	-0.3	0.0	117.1	120.4	120.7	0.346	أجهزة تسخين الماء وحفر آبار النفط	44
444	Machinery for Mining, Quarrying & Construction, & Parts Thereof	-2.8	0.0	0.0	129.3	133.0	133.0	0.139	آلات عمليات التعدين واستغلال المحاجر والتشييد وأجزاؤها	444
448	Domestic Appliances & Parts Thereof	-2.6	-0.5	0.0	108.9	111.8	112.4	0.207	أجهزة منزلية وأجزاؤها	448
46	Distribution & Delivery of Electricity Apparatus	-2.1	15.6	-2.0	79.3	81.0	70.1	10.780	أجهزة توزيع وتوصيل الكهرباء	46
461	Electric Motors, Generators & Transformers, & Parts Thereof	-2.8	-2.0	-2.6	89.7	92.3	94.2	0.490	محركات ومولدات ومحولات كهربائية وأجزاؤها	461
462	Electricity Distribution & Control Apparatus, & Parts Thereof	2.4	4.4	-0.2	96.2	93.9	90.0	0.559	أجهزة توزيع الكهرباء والتحكم فيها وأجزاؤها	462
463	Insulated Wire & Cable; Optical Fiber Cables	-2.4	19.4	-2.6	76.9	78.8	66.0	8.898	أسلاك وكابلات معزولة، كابلات ليفية بصرية	463
464	Accumulators, Primary Cells & Primary Batteries, & Parts Thereof	-2.5	3.9	2.2	87.3	89.5	86.2	0.833	مركبات وخلايا أولية، وبطاريات من الخلايا الأولية، وأجزاؤها	464
47	Recording Tapes & CDs	-0.2	-0.7	0.0	115.0	115.3	116.1	0.010	أسطوانات وأشرطة التسجيل	47
475	Audio & Video Records & Tapes	-0.2	-0.7	0.0	115.0	115.3	116.1	0.010	أسطوانات و أشرطة سمعية و مرئية	475
	General Index	-3.4	22.1	13.6	123.5	127.9	104.8	24.935	الرقم القياسي العام	

جدول (16) Table
الارقام القياسية لأسعار المنتجين لمجموعة المنتجات المعدنية والماكينات والمعدات حسب التصنيف المركزي للمنتجات (الإستخدام المحلي)
Producers Prices Indices for Metal Products, Machinery & Equipment Group by Central Product Classifications CPC (Domestic Use)

Code	Products	نسبة التغير (%) Change			الرقم القياسي Index			الوزن Weight	المنتجات	الرمز
		2019	2018	2017	2019	2018	2017			
سنة الأساس 2007 Base Year										
41	Raw & Products of Steel or Aluminum	-12.6	13.6	14.4	79.0	90.4	79.5	5.582	خام ومنتجات الحديد أو الألومنيوم	41
412	Products of Iron & Steel	-12.7	14.4	14.3	78.9	90.5	79.1	5.084	منتجات من الحديد والصلب	412
414	Copper, Nickel, Aluminum, Alumina, Lead, Zinc & Tin, Unwrought	-15.1	7.2	24.2	82.6	97.3	90.8	0.277	نحاس ونيكل والألمنيوم والومنيا ورمصاص وزنك وقصدير غير مطروق	414
415	Semi-Finished Products of Copper, Nickel, Aluminum, Lead, Zinc & Tin or their Alloys	-4.5	4.9	4.5	75.9	79.5	75.8	0.221	منتجات شبة تامة الصنع من النحاس والنيكل والألمنيوم والرمصاص والزنك والقصدير أو سبائكها	415
42	Fabricated Products of Steel or Aluminum	-0.9	2.0	2.8	78.7	79.4	77.8	3.523	منتجات مصنوعة من الحديد أو الألومنيوم	42
421	Construction Products of Steel or Aluminum	-0.6	2.3	1.5	70.6	71.0	69.4	2.943	منتجات انشائية من حديد أو ألومنيوم	421
422	Tanks, Reservoirs & Containers of Iron, Steel or Aluminum	-2.5	2.4	0.6	100.1	102.7	100.3	0.122	صهاريج وخزانات وأوعية من الحديد أو الصلب أو الألومنيوم	422
429	Other Finished Products of Steel or Aluminum	-1.7	0.8	8.4	124.6	126.7	125.8	0.458	منتجات جاهزة أخرى من حديد أو ألومنيوم	429
43	Conditioning & Pumping Water Apparatus & Cars Oils Filters	0.0	0.0	0.0	102.5	102.4	102.4	0.806	أجهزة تكييف وضخ الماء ومرشحات زيوت السيارات	43
432	Pumps, Compressors, Hydraulic & Pneumatic Power Engines, Valves, & Parts Thereof	0.0	0.0	0.0	102.2	102.2	102.2	0.743	مضخات ومضاغط، ماكينات ومحركات تعمل بقوة دفع الماء والهواء المضغوط وصماماتها وأجزاؤها	432
439	Other General Purpose Machinery & Parts Thereof	0.6	0.0	0.0	105.5	104.9	104.9	0.063	آلات أخرى متعددة الأغراض وأجزاؤها	439
44	Heating Water Apparatus & Drilling of Oil Wells	-3.1	0.0	0.0	121.7	125.5	125.5	0.265	أجهزة تسخين الماء وحفر آبار النفط	44
444	Machinery for Mining, Quarrying & Construction, & Parts Thereof	-2.8	0.0	0.0	129.3	133.0	133.0	0.139	آلات عمليات التعدين واستغلال المحاجر والتشييد وأجزاؤها	444
448	Domestic Appliances & Parts Thereof	-3.4	0.0	0.0	113.2	117.3	117.3	0.126	أجهزة منزلية وأجزاؤها	448
46	Distribution & Delivery of Electricity Apparatus	-0.3	15.7	-3.6	83.1	83.3	72.0	3.993	أجهزة توزيع وتوصيل الكهرباء	46
461	Electric Motors, Generators & Transformers, & Parts Thereof	-0.5	-4.1	-3.4	84.8	85.3	88.9	0.333	محركات ومولدات ومحولات كهربائية وأجزاؤها	461
462	Electricity Distribution & Control Apparatus, & Parts Thereof	3.4	4.6	-0.2	103.8	100.4	96.0	0.466	أجهزة توزيع الكهرباء والتحكم فيها وأجزاؤها	462
463	Insulated Wire & Cable; Optical Fiber Cables	-1.0	22.3	-4.6	78.8	79.6	65.1	3.053	أسلاك وكابلات معزولة؛ كابلات ليفية بصرية	463
464	Accumulators, Primary Cells & Primary Batteries, & Parts Thereof	0.0	0.0	0.0	102.4	102.4	102.4	0.141	مركبات وخلايا أولية، بطاريات من الخلايا الأولية، وأجزاؤها	464
47	Recording Tapes & CDs	3.2	-3.1	0.0	139.8	135.4	139.8	0.004	اسطوانات وأشرطة التسجيل	47
475	Audio & Video Records & Tapes	3.2	-3.1	0.0	139.8	135.4	139.8	0.004	أسطوانات وأشرطة سمعية ومرئية	475
	General Index	-0.7	18.1	9.2	139.2	140.1	118.7	14.174	الرقم القياسي العام	


جدول (17) Table
الأرقام القياسية لأسعار المنتجين لمجموعة المنتجات المعدنية والماكينات والمعدات حسب التصنيف المركزي للمنتجات (التصدير)
Producers Prices Indices for Metal Products, Machinery & Equipment Group by Central Product Classifications CPC (Export)

Code	Products	نسبة التغير (%) Change			الرقم القياسي Index			الوزن Weight	المنتجات	الرمز
		2019	2018	2017	2019	2018	2017			
سنة الأساس 2007 Base Year										
41	Raw & Products of Steel or Aluminum	-7.7	15.8	16.9	92.4	100.1	86.4	3.688	خام ومنتجات الحديد أو الألمنيوم	41
412	Products of Iron & Steel	-5.7	20.5	20.4	100.4	106.5	88.4	2.267	منتجات من الحديد والصلب	412
414	Copper, Nickel, Aluminum, Alumina, Lead, Zinc & Tin, Unwrought	-15.1	7.2	26.3	82.2	96.8	90.3	0.514	نحاس ونيكل والألمنيوم والومنيا ورمصاص وزنك وقصدير غير مطروق	414
415	Semi-Finished Products of Copper, Nickel, Aluminum, Lead, Zinc & Tin or their Alloys	-9.4	8.4	3.7	78.0	86.1	79.4	0.907	منتجات شبة تامة الصنع من النحاس والنيكل والألمنيوم والرمصاص والزنك والقصدير أو سبائكها	415
42	Fabricated Products of Steel or Aluminum	-0.9	1.0	1.0	114.4	115.4	114.3	0.179	منتجات مصنوعة من الحديد أو الألمنيوم	42
429	Other Finished Products of Steel or Aluminum	-0.9	1.0	1.0	114.4	115.4	114.3	0.179	منتجات جاهزة أخرى من حديد أو الألمنيوم	429
43	Conditioning & Pumping Water Apparatus & Cars Oils Filters	-1.1	2.4	-4.0	104.6	105.7	103.2	0.021	أجهزة تكييف وضخ الماء ومرشحات زيوت السيارات	43
439	Other General Purpose Machinery & Parts Thereof	-1.1	2.4	-4.0	104.6	105.7	103.2	0.021	آلات أخرى متعددة الأغراض وأجزاؤها	439
44	Heating Water Apparatus & Drilling of Oil Wells	-1.2	-1.3	0.0	102.0	103.3	104.7	0.080	أجهزة تسخين الماء وحفر آبار النفط	44
448	Domestic Appliances & Parts Thereof	-1.2	-1.3	0.0	102.0	103.3	104.7	0.080	أجهزة منزلية وأجزاؤها	448
46	Distribution & Delivery of Electricity Apparatus	-3.2	15.6	-1.0	77.1	79.7	68.9	6.787	أجهزة توزيع وتوصيل الكهرباء	46
461	Electric Motors, Generators & Transformers, & Parts Thereof	-6.7	1.8	-1.0	100.1	107.3	105.3	0.157	محركات ومولدات ومحولات كهربائية وأجزاؤها	461
462	Electricity Distribution & Control Apparatus, & Parts Thereof	-5.3	2.7	0.1	58.4	61.7	60.1	0.094	أجهزة توزيع الكهرباء والتحكم فيها وأجزاؤها	462
463	Insulated Wire & Cable; Optical Fiber Cables	-3.1	17.9	-1.6	75.9	78.4	66.4	5.845	أسلاك وكابلات معزولة، كوابل ليفية بصرية	463
464	Accumulators, Primary Cells & Primary Batteries, & Parts Thereof	-3.1	4.9	2.8	84.2	86.9	82.9	0.692	مركبات وخلايا أولية، وبطاريات من الخلايا الأولية، وأجزاؤها	464
47	Recording Tapes & CDs	0.0	1.6	0.0	101.6	101.6	100.0	0.006	أسطوانات وأشرطة التسجيل	47
475	Audio & Video Records & Tapes	-3.4	1.6	0.0	98.2	101.6	100.0	0.006	أسطوانات و أشرطة سمعية و مرئية	475
	General Index	-6.2	26.4	18.8	110.4	117.7	93.1	10.761	الرقم القياسي العام	

جدول (18) المجموعات الرئيسية المساهمة في تضخم الرقم القياسي لأسعار المنتجين للمنتجات غير النفطية
Contribution of Main Groups on PPI Inflation of Non-Oil Products

Main Groups	2019	2018	2017	Weight الوزن	المجموعات الرئيسية
Base Year 2007 سنة الأساس					
Percentage Change (%)	-0.6	0.6	0.3	100.000	نسبة التغير (%)
Minerals, Stones & Sands	0.0	0.0	0.0	1.862	معادن وأحجار ورمال
Electrical Energy & Water	0.0	0.0	-0.2	22.393	الطاقة الكهربائية والماء
Food, Beverages & Textiles	-0.1	0.0	0.0	15.169	المواد الغذائية والمشروبات والمنسوجات
Transportable Goods	-0.3	0.3	0.3	35.642	سلع أخرى قابلة للنقل
Metal & Machinery Products	-0.2	0.5	0.2	24.935	المنتجات المعدنية والماكينات

مساهمة المجموعات الرئيسية في تضخم الرقم القياسي لأسعار المنتجين للمنتجات غير النفطية لعام 2019
Contribution of Main Groups on PPI Inflation of Non-Oil Products in 2019



جدول (19) Table
المجموعات المساهمة في تضخم الرقم القياسي لأسعار المنتجين للمنتجات غير النفطية (الإستخدام المحلي)
Contribution of Groups on PPI Inflation of Non-Oil Products (Domestic Use)

Code	Products	2019	2018	2017	الوزن Weight	المنتجات	الرمز
سنة الأساس 2007 Base Year 2007							
	Percentage Change (%)	-0.4	0.4	-0.4	60.660	نسبة التغير (%)	
1	Electrical Energy & Water	0.0	-0.1	-0.4	22.393	منتجات الطاقة الكهربائية والماء	1
17	Electrical Energy	0.0	-0.1	-0.4	17.324	الطاقة الكهربائية	17
18	Water	0.0	0.0	0.0	5.069	الماء	18
2	Food, Beverages & Textiles Products	-0.1	0.1	-0.1	8.714	المنتجات الغذائية، والمشروبات، والمنسوجات	2
21	Fish, Fruit, Vegetables & Oils	0.0	0.0	0.0	1.701	الأسماك، والفواكه، والخضروات، والزيوت	21
22	Dairy Products	0.0	0.0	0.0	1.055	منتجات الألبان	22
22910	Milk Powder	0.0	0.0	0.0	0.716	حليب مجفف	22910
23	Bakery Products & other Food Products	0.0	0.1	-0.1	3.771	منتجات المخابز ومنتجات غذائية أخرى	23
231	Flour Products	0.0	0.0	0.0	1.081	منتجات الطحين	231
233	Cereals Products	0.0	0.1	-0.1	0.686	منتجات الحبوب	233
234	Bakery Products	0.0	0.0	0.0	1.715	منتجات المخابز	234
24	Beverages	-0.1	0.1	0.0	1.997	المشروبات	24
24490	Other Non-Alcoholic Beverages	-0.1	0.1	0.0	1.510	مشروبات غير كحولية أخرى	24490
3	Transportable Goods	-0.1	-0.1	-0.1	15.198	سلع أخرى قابلة للنقل	3
32	Paper Products	0.0	0.0	0.0	1.539	منتجات ورقية	32
321	Pulp, Paper & Paperboard	0.0	0.0	0.0	0.786	عجائن الورق والورق المقوى	321
322	Books, Brochures & Leaflets	0.0	0.0	0.0	0.303	كتب ونشرات ومطبوعات	322
34	Gases, Acids & Polypropylene Products	0.0	0.0	0.0	0.699	غازات وحموض ومنتجات البولي بروبيلين	34
347	Polypropylene Products	0.0	0.0	0.0	0.262	منتجات البولي بروبيلين	347
35	Paints & Pharmaceutical Products	0.1	0.0	0.0	1.571	أصباغ ومنتجات صيدلانية	35
35110	Paints	0.0	0.0	0.0	0.906	أصباغ	35110
36	Rubber & Plastics Products	0.0	0.0	0.0	2.333	منتجات المطاط والبلاستيك	36
37	Glass, Cement & Marble Products	-0.1	-0.1	-0.1	6.717	منتجات الزجاج والأسمنت والرخام	37
38	Furniture & Jewelry Manufacturing	0.0	0.0	0.0	1.810	الأثاث وصناعة المجوهرات	38
4	Metal Products, Machinery & Equipment	-0.2	0.4	0.2	14.174	المنتجات المعدنية والمكينات والمعدات	4
41	Raw & Products of Steel or Aluminum	-0.2	0.2	0.2	5.582	خام ومنتجات الحديد أو الألمنيوم	41
412	Products of Iron & Steel	-0.2	0.2	0.2	5.084	منتجات من الحديد والصلب	412
42	Fabricated Products of Steel or Aluminum	0.0	0.0	0.0	3.523	منتجات مصنوعة من الحديد أو الألمنيوم	42
46	Distribution & Delivery of Electricity Apparatus	0.0	0.2	0.0	3.993	أجهزة توزيع وتوصيل الكهرباء	46

جدول (20) Table
المجموعات المساهمة في تضخم الرقم القياسي لأسعار المنتجين للمنتجات غير النفطية (التصدير)
Contribution of Groups on PPI Inflation of Non-Oil Products (Export)

Code	Products	2019	2018	2017	الوزن Weight	المنتجات	الرمز
سنة الأساس 2007 Base Year							
	Percentage Change (%)	-0.8	0.9	1.1	39.340	نسبة التغير (%)	
1	Mining, Electricity & Water	0.0	-0.1	0.0	1.681	منتجات التعدين والكهرباء والماء	1
14	Metals (Chromium, Copper, Gold & Silver)	0.0	0.0	0.0	0.243	معادن (الكروم والنحاس والذهب والفضة)	14
15	Stones & Sands	0.0	-0.1	0.0	1.438	أحجار ورمال	15
2	Food, Beverages & Textiles Products	0.0	-0.2	0.1	6.454	المنتجات الغذائية، والمشروبات، والمنسوجات	2
21	Fish, Fruit, Vegetables & Oils	0.0	-0.1	0.1	3.059	الأسماك، والفواكه، والخضروات، والزيوت	21
22	Dairy Products	0.0	0.0	0.1	1.574	منتجات الألبان	22
23	Bakery Products & other Food Products	0.0	0.0	0.0	1.681	منتجات المخابز ومنتجات غذائية أخرى	23
23660	Chocolate & other Food Preparations Containing Cocoa	0.0	0.0	0.0	0.106	شكولاته ومستحضرات غذائية أخرى تحتوي على كاكاو	23660
3	Transportable Goods	-0.6	0.6	0.8	20.444	سلع قابلة للنقل	3
34	Gases, Acids & Polypropylene Products	-0.5	0.6	0.9	13.419	غازات وحمضات ومنتجات البولي بروبيلين	34
341	Organic Acids & Gas Used for Cooking	-0.4	0.3	0.6	4.020	أحماض عضوية وغاز الطبخ	341
347	Polypropylene Products	-0.1	0.1	0.1	4.222	منتجات البولي بروبيلين	347
37	Glass Products	0.0	0.0	0.0	3.114	المنتجات الزجاجية	37
37310	Blocks & Tiles	0.0	0.0	0.0	0.199	حجارة وبلاط	37310
37610	Marble	0.0	0.0	0.0	1.081	رخام	37610
35	Paints	0.0	0.0	-0.1	1.633	أصباغ	35
352	Soap & Cleaning Preparations	0.0	0.0	-0.1	0.968	صابون ومستحضرات تنظيف	352
35321	Soap	0.0	0.0	0.0	0.490	صابون	35321
36	Other Rubber Products	0.0	0.0	0.0	1.338	منتجات مطاطية أخرى	36
36330	Plates & Sheets of Plastics	0.0	0.0	0.0	0.485	الواح وصفائح من لدائن	36330
4	Metal Products, Machinery & Equipment	-0.1	0.5	0.2	10.761	المنتجات المعدنية والماكينات والمعدات	4
41	Raw & Products of Steel or Aluminum	-0.1	0.2	0.2	3.688	خام ومنتجات الحديد أو الألومنيوم	41
412	Products of Iron & Steel	0.0	0.2	0.2	2.267	منتجات من الحديد والصلب	412
41531	Powder Coating of Aluminum	0.0	0.0	0.0	0.907	مساحيق طلاء من الألومنيوم	41531
46	Distribution & Delivery of Electricity Apparatus	-0.1	0.3	0.0	6.787	أجهزة توزيع وتوصيل الكهرباء	46
463	Insulated Wire & Cable; Optical Fiber Cables	0.0	0.3	0.0	5.845	أسلاك وكابلات معزولة؛ كابلات ليفية بصرية	463
46410	Primary Batteries	0.0	0.0	0.0	0.692	بطاريات من الخلايا الأولية	46410

جدول (21) Table
الأرقام القياسية لأسعار المنتجين حسب التصنيف الصناعي الدولي الموحد للأنشطة الاقتصادية
Producers Prices Indices by International Standard Industrial Classifications of Economic Activities ISIC

Code	Products	نسبة التغير (%) Change			الرقم القياسي Index			الوزن Weight	المنتجات	الرمز
		2019	2018	2017	2019	2018	2017			
		سنة الأساس 2007 Base Year								
	Oil & Gas Sector	-3.4	26.7	17.0	129.7	134.2	106.0	79.534	الأنشطة النفطية	
C11	Oil & Gas Extraction	-3.4	29.0	15.8	123.8	128.1	99.3	55.997	استخراج النفط والغاز	C11
D23	Refining Oil Products (Incl. LNG)	-3.5	22.1	19.5	143.7	148.8	121.9	23.537	المنتجات النفطية المكررة (تشمل الغاز الطبيعي المسال)	D23
	Industrial Non-Oil Sector	-1.4	-1.3	-4.7	102.0	103.5	104.8	20.465	الأنشطة غير النفطية	
C	Mining & Quarrying	-3.4	-6.0	1.7	124.1	128.5	136.8	0.381	التعدين واستغلال المحاجر	C
C13	Mining of Metal Ores	-4.3	2.2	17.6	125.0	130.7	127.9	0.050	تعدين ركازات الفلزات	C13
C14	Other Mining & Quarrying	-3.3	-7.2	-0.2	124.0	128.2	138.1	0.331	أنشطة أخرى للتعدين واستغلال المحاجر	C14
D	Manufacturing	-1.7	0.4	-6.7	103.1	105.0	104.5	15.502	الصناعة التحويلية	D
D15	Food & Beverages	-2.8	0.1	0.6	109.4	112.5	112.4	3.048	المنتجات الغذائية والمشروبات	D15
D17	Manufacture of Textiles	-4.9	-12.4	-6.0	88.4	92.9	106.1	0.009	صنع المنسوجات	D17
D18	Manufacture of Wearing Apparel, Dressing & Dyeing of Fur	-3.9	2.6	1.0	142.3	148.1	144.3	0.021	صنع الملابس ، تهيئة وصنع الفراء	D18
D19	Tanning & Dressing of Leather; Manufacture of Luggage, Handbags, Saddlery, Harness & Footwear	4.3	6.8	0.0	115.6	110.9	103.8	0.026	دبغ وتهيئة الجلود ، صنع حقائب الأمتعة وحقائب اليد والسرورج والأعنة والأحذية	D19
D20	Manufacture of Wood & of Products of Wood & Cork, Except Furniture; Manufacture of Articles of	2.6	4.8	2.2	135.8	132.3	126.3	0.113	صنع الخشب والمنتجات الخشبية والفلين باستثناء الأثاث وصنع الأصناف المنتجة من القش ومواد الصنفر	D20
D21	Manufacture of Paper & Paper Products	-0.4	0.1	-0.4	128.5	129.0	128.8	0.213	صنع الورق ومنتجات الورق	D21
D22	Publishing, Printing & Reproduction of Recorded Media	-0.4	2.9	-2.6	134.1	134.6	130.8	0.151	الطباعة والنشر وأستتساخ وسائط الاعلام المسجلة	D22
D24	Chemical Products	-8.0	7.0	9.2	107.2	116.6	108.9	3.545	المنتجات الكيماوية	D24
D25	Rubber & Plastic Products	-1.2	3.7	-0.9	97.1	98.3	94.9	0.751	منتجات المطاط واللدائن	D25
D26	Non-Metallic Mineral Products	-2.8	-1.9	-1.8	107.3	110.4	112.5	2.012	منتجات المعادن اللافلزية الأخرى	D26
D27	Basic Metals	-10.4	14.4	15.2	84.8	94.6	82.8	1.912	الفلزات القاعدية	D27
D28	Metal Products	-0.9	1.9	2.7	80.4	81.1	79.6	0.758	منتجات المعادن المشكلة	D28
D29	Machinery & Equipment	-0.7	0.0	-0.1	107.1	107.8	107.8	0.240	الألات والمعدات	D29
D31	Electrical Machinery & Equipment	-1.3	15.6	-2.0	79.9	81.0	70.1	2.206	الألات والأجهزة الكهربائية	D31
D36	Manufacture of Furniture; Manufacturing i.e..	-1.2	-0.4	1.7	115.9	117.3	117.8	0.496	صنع الأثاث، وصنع المنتجات غير المصنفة في موضع آخر	D36
E	Electricity & Water Supply	0.0	-6.5	1.8	96.4	96.4	103.0	4.583	امدادات الكهرباء والمياه	E
E40	Electricity Supply	0.0	-0.9	-5.7	95.8	95.8	96.7	3.546	امدادات الكهرباء	E40
E41	Collection, Purification & Distribution of Water	0.0	0.1	-0.5	98.2	98.2	98.1	1.037	جمع وتنقية وتوزيع المياه	E41
	General Index	-3.1	21.0	11.8	124.0	127.9	105.7	100.000	الرقم القياسي العام	

جدول (22) Table
الأرقام القياسية لأسعار المنتجين حسب التصنيف الصناعي الدولي الموحد للأنشطة الاقتصادية (الاستخدام المحلي)
Producers Prices Indices by International Standard Industrial Classifications of Economic Activities ISIC (Domestic Use)

Code	Products	نسبة التغير (%) Change			الرقم القياسي Index			الوزن Weight	المنتجات	الرمز
		2019	2018	2017	2019	2018	2017			
سنة الأساس 2007 Base Year										
	Oil & Gas Sector	-0.3	23.0	12.8	153.8	154.2	125.4	33.107	الأنشطة النفطية	
C11	Oil & Gas Extraction	0.9	21.7	10.3	154.0	152.5	125.4	26.004	استخراج النفط والغاز	C11
D23	Refining Oil Products (Incl. LNG)	-4.5	27.7	23.0	153.2	160.5	125.7	7.104	المنتجات النفطية المكررة (تشمل الغاز الطبيعي) (المسال)	D23
	Industrial Non-Oil Sector	-2.1	1.8	-1.4	100.4	102.6	100.7	12.414	الأنشطة غير النفطية	
C	Mining & Quarrying	2.6	-1.8	-1.7	131.1	127.8	130.1	0.037	التعدين واستغلال المحاجر	C
C14	Other Mining & Quarrying	2.6	-1.8	-1.7	131.1	127.8	130.1	0.037	أنشطة أخرى للتعدين واستغلال المحاجر	C14
D	Manufacturing	-3.3	3.2	0.4	102.6	106.1	102.8	7.795	الصناعة التحويلية	D
D15	Food & Beverages	-4.2	3.3	-1.7	121.6	126.9	122.8	1.744	المنتجات الغذائية والمشروبات	D15
D17	Manufacture of textiles	-4.7	-2.5	-5.9	99.8	104.7	107.4	0.004	صنع المنسوجات	D17
D18	Manufacture of Wearing Apparel, Dressing & Dyeing of Fur	-3.9	2.6	1.0	142.3	148.1	144.3	0.021	صنع الملابس ، تهيئة وصنع الفراء	D18
D19	Tanning & Dressing of Leather; Manufacture of Luggage, Handbags, Saddlery, Harness &	0.3	11.6	0.0	129.5	129.1	115.7	0.014	دبغ وتهيئة الجلود ، صنع حقائب الأمتعة وحقائب اليد والسروج والأعنة والأحذية	D19
D20	Manufacture of Wood & of Products of Wood & Cork, Except Furniture; Manufacture of	3.0	4.6	2.1	140.9	136.8	130.7	0.100	صنع الخشب والمنتجات الخشبية والفلين باستثناء الأثاث وصنع الأصناف المنتجة من القش	D20
D21	Manufacture of Paper & Paper Products	-0.6	0.3	-0.5	130.6	131.4	131.0	0.168	صنع الورق ومنتجات الورق	D21
D22	Publishing, Printing & Reproduction of Recorded Media	-0.2	2.9	-2.7	134.5	134.8	131.0	0.147	الطباعة والنشر وأستساح وسائط الاعلام المسجلة	D22
D24	Chemical Products	5.0	-3.5	-0.1	129.1	122.9	127.3	0.465	المنتجات الكيماوية	D24
D25	Rubber & Plastic Products	-1.7	2.4	-1.3	94.7	96.4	94.1	0.477	منتجات المطاط واللدائن	D25
D26	Non-Metallic Mineral Products	-3.9	-2.8	-2.4	102.1	106.3	109.4	1.375	منتجات المعادن اللافلزية الأخرى	D26
D27	Basic Metals	-12.4	13.4	14.2	79.7	91.0	80.2	1.151	الفلزات القاعدية	D27
D28	Metal Products	-0.9	2.0	2.8	78.7	79.4	77.8	0.721	منتجات المعادن المشكلة	D28
D29	Machinery & Equipment	-0.8	0.0	0.0	107.2	108.2	108.2	0.219	الألات والمعدات	D29
D31	Electrical Machinery & Equipment	-0.3	15.7	-3.6	83.1	83.3	72.0	0.817	الألات والأجهزة الكهربائية	D31
D36	Manufacture of Furniture; Manufacturing i.e..	-0.8	-0.9	2.4	111.9	112.7	113.8	0.370	صنع الأثاث، وصنع المنتجات غير المصنفة في موضع آخر	D36
E	Electricity & Water Supply	0.0	-0.7	-4.5	96.4	96.4	97.0	4.583	امدادات الكهرباء والمياه	E
E40	Electricity Supply	0.0	-0.9	-5.7	95.8	95.8	96.7	3.546	امدادات الكهرباء	E40
E41	Collection, Purification & Distribution of Water	0.0	0.1	-0.5	98.2	98.2	98.1	1.037	جمع وتنقية وتوزيع المياه	E41
	General Index	-0.7	18.1	9.2	139.2	140.1	118.7	45.522	الرقم القياسي العام	

جدول (23) Table (23)
الأرقام القياسية لأسعار المنتجين حسب التصنيف الصناعي الدولي الموحد للأنشطة الاقتصادية (التصدير)
Producers Prices Indices by International Standard Industrial Classifications of Economic Activities ISIC (Export)

Code	Products	نسبة التغير (%) Change (%)			الرقم القياسي Index			الوزن Weight	المنتجات	الرمز
		2019	2018	2017	2019	2018	2017			
سنة الأساس 2007 Base Year 2007										
	Oil & Gas Sector	-6.3	30.3	21.5	112.4	120.0	92.1	46.427	الأنشطة النفطية	
C11	Oil & Gas Extraction	-8.8	39.5	24.6	97.6	106.9	76.6	29.993	استخراج النفط والغاز	C11
D23	Refining Oil Products (Incl. LNG)	-2.9	19.6	18.0	139.6	143.8	120.2	16.434	المنتجات النفطية المكررة (تشمل الغاز الطبيعي المسال)	D23
	Industrial Non-Oil Sector	-5.7	5.8	6.3	98.9	104.9	99.1	8.051	الأنشطة غير النفطية	
C	Mining & Quarrying	-4.1	-6.4	2.0	123.4	128.6	137.5	0.344	التعدين واستغلال المحاجر	C
C13	Mining of Metal Ores	-4.3	2.2	17.6	125.0	130.7	127.9	0.050	تعدين ركازات الفلزات	C13
C14	Other Mining & Quarrying	-4.0	-7.8	0.0	123.1	128.3	139.1	0.294	أنشطة أخرى للتعدين واستغلال المحاجر	C14
D	Manufacturing	-5.8	6.6	6.6	97.8	103.8	97.4	7.707	الصناعة التحويلية	D
D15	Food & Beverages	-0.8	-5.2	4.7	92.6	93.4	98.5	1.304	المنتجات الغذائية والمشروبات	D15
D17	Manufacture of Textiles	-5.0	-20.9	-6.1	78.8	83.0	104.9	0.005	صنع المنسوجات	D17
D19	Tanning & Dressing of Leather; Manufacture of Luggage, Handbags, Saddlery, Harness &	-0.3	0.0	0.0	90.3	90.6	90.6	0.012	دبغ وتجهيز الجلود ، صنع حقائب الأمتعة وحقائب اليد والسرورج والأعنة والأحذية	D19
D20	Manufacture of Wood and of Products of Wood and Cork, Except Furniture; Manufacture of	-1.1	6.7	3.3	96.8	97.9	91.8	0.013	صنع الخشب والمنتجات الخشبية والفلين باستثناء الأثاث وصنع الأصناف المنتجة من القش	D20
D21	Manufacture of Paper & Paper products	0.6	-0.6	0.3	120.6	119.9	120.7	0.045	صنع الورق ومنتجات الورق	D21
D22	Publishing, Printing & Reproduction of Recorded Media	-7.4	2.0	2.9	116.4	125.7	123.3	0.003	الطباعة والنشر وأستنساخ وسائط الاعلام المسجلة	D22
D24	Chemical Products	-9.6	8.9	11.1	104.5	115.6	106.1	3.081	المنتجات الكيماوية	D24
D25	Rubber & Plastic Products	-0.4	5.9	0.0	101.4	101.8	96.1	0.274	منتجات المطاط واللدائن	D25
D26	Non-Metallic Mineral Products	-2.1	-0.1	-0.5	116.6	119.1	119.2	0.637	منتجات المعادن اللافلزية الأخرى	D26
D27	Basic Metals	-7.7	15.7	16.7	92.5	100.2	86.7	0.761	الفلزات القاعدية	D27
D28	Metal Products	-0.9	1.0	1.0	114.4	115.4	114.3	0.037	منتجات المعادن المشكلة	D28
D29	Machinery & Equipment	-1.2	-0.5	-0.9	102.6	103.8	104.4	0.021	الألات والمعدات	D29
D31	Electrical Machinery & Equipment	-3.2	15.6	-1.0	77.1	79.7	68.9	1.389	الألات والأجهزة الكهربائية	D31
D36	Manufacture of Furniture; Manufacturing i.e..	0.2	1.1	-0.1	131.2	130.9	129.5	0.126	صنع الأثاث، وصنع المنتجات غير المصنفة في موضع آخر	D36
	General Index	-6.2	26.5	18.8	110.4	117.8	93.1	54.478	الرقم القياسي العام	

جدول (24) Table
الأرقام القياسية لأسعار المنتجين للمنتجات غير النفطية حسب تصنيف الفئات الاقتصادية العريضة
Producers Prices Indices for Non-Oil Products by Broad Economic Categories Classification BEC

Code	Products	نسبة التغير (%) Change			الرقم القياسي Index			الوزن Weight	المنتجات	الرمز
		2019	2018	2017	2019	2018	2017			
سنة الأساس 2007 Base Year										
1	Food and Beverages	-2.0	-1.0	1.2	105.6	107.7	108.9	3.942	المواد الغذائية والمشروبات	1
	Domestic Use	-2.4	1.2	-0.2	112.6	115.4	114.0	2.641	الاستخدام المحلي	
	Exports	-0.8	-6.4	4.7	91.5	92.2	98.5	1.301	التصدير	
2	Industrial Supplies	-5.6	6.6	3.6	97.0	102.7	96.3	11.351	الإمدادات الصناعية	2
	Domestic Use	-3.6	4.5	0.4	94.4	98.0	93.8	5.097	الاستخدام المحلي	
	Exports	-7.0	8.3	7.3	99.1	106.6	98.4	6.254	التصدير	
3	Fuels and Lubricants	0.0	-0.9	-5.7	95.8	95.8	96.7	3.546	الوقود و مواد التشحيم	3
	Domestic Use	0.0	-0.9	-5.7	95.8	95.8	96.7	3.546	الاستخدام المحلي	
4	Capital Goods (Except Transport Equipment)	-0.3	0.7	0.7	102.9	103.2	102.5	0.596	السلع الرأسمالية (عدا معدات النقل و اجزاؤها)	4
	Domestic Use	0.2	0.6	1.0	104.1	104.0	103.4	0.506	الاستخدام المحلي	
	Exports	-3.1	1.3	-1.1	95.8	98.9	97.6	0.090	التصدير	
6	Consumer Goods	-0.3	0.8	-1.3	119.3	119.6	118.7	1.030	السلع الاستهلاكية	6
	Domestic Use	0.6	0.4	1.0	123.7	123.0	122.5	0.624	الاستخدام المحلي	
	Exports	-1.7	1.4	0.0	112.5	114.5	112.9	0.406	التصدير	