

المركز الوطني  
للإحصاء  
والمعلومات  
تعزيز المعرفة  
سلطنة عُمان



NATIONAL CENTRE  
FOR STATISTICS  
& INFORMATION  
Enhancing Knowledge  
SULTANATE OF OMAN

# نشرة إحصاءات المسجلين في صناديق التقاعد

Statistical Bulletin  
for Pensioners Registered in  
Pension Funds

Date بيانات ٢٠١٧

الإصدار - ٦ - Issue  
يوليو ٢٠١٨ July

المركز الوطني  
للإحصاء  
والمعلومات  
تعزيز المعرفة  
سلطنة عُمان



NATIONAL CENTRE  
FOR STATISTICS  
& INFORMATION  
Enhancing Knowledge  
SULTANATE OF OMAN

# نشرة إحصاءات المسجلين في صناديق التقاعد

Statistical Bulletin  
for Pensioners Registered in  
Pension Funds

بيانات ٢٠١٧ Date

الإصدار - ٦ - Issue  
يوليو ٢٠١٨ July

## Introduction

In its endeavor to develop the administrative statistics and with the aim of strengthening the centers statistics publications and expanding the data and information base, it gives the National Center for Statistics and Data great pleasure to issue a number of specialized bulletins which are availed to all users, on the one hand, and publish the different statistical data possessed by the different government entities on the other hand. This publications, which presents Registered Statistical in pensions, Funds is considered one of these publications .

Embodying tables and data pertinent to the Numbers of pensioners registered with some Pension Funds pension entitlements according to reasons of end of service and category of pension value together with the number of employees governed by the Pension and After – Service Gratuity Law and other relevant data.

The cooperation of Government units responsible for this data, and the provision of such data has the primary role in the release of this bulletin in the required form and at the specified time for which they deserve our thanks. We would also like to thank all the persons who have contributed toward the preparation of this bulletin.

We pray to Almighty Allah to grant us success to serve our beloved country under the wise leadership of His Majesty Sultan Qaboos Bin Said.

## المقدمة

يسر المركز الوطني للإحصاء والمعلومات ، ضمن سعيه إلى تطوير الإحصاءات الإدارية وبهدف تعزيز إصدارات المركز الإحصائية وتوسيع قاعدة البيانات والمعلومات ، إصدار مجموعة من النشرات الإحصائية التخصصية وذلك من أجل تقديمها وإتاحتها لكافة المستخدمين من جهة وإبراز مختلف البيانات الإحصائية المتوفرة لدى الجهات الحكومية من جهة أخرى ، وتعد هذه النشرة التي بين أيدينا واحدة من تلك النشرات ، والتي تختص بنشرة إحصاءات المسجلين في صناديق التقاعد .

حيث تتضمن جداول وبيانات تتعلق بعدد المتقاعدين المسجلين في بعض صناديق التقاعد والمعاشات المستحقة لهم حسب أسباب انتهاء الخدمة وحسب فئة قيمة المعاش التقاعدي ، وكذلك عدد الموظفين الخاضعين لقانون معاشات ومكافآت ما بعد الخدمة ، وغيرها من البيانات الأخرى ذات العلاقة .

وقد كان لتعاون الجهات المسؤولة عن هذه البيانات والتي قامت مشكورة بتوفيرها الدور الأكبر في ظهور هذه النشرة بالشكل المطلوب وفي الوقت المحدد ، فلها الشكر الجزيل كما نتوجه بالشكر لكل من ساهم في إعداد وتجهيز هذه النشرة

نسأل الله العلي القدير أن يوفقنا جميعا لخدمة هذا الوطن العزيز في ظل القيادة الحكيمة لحضرة صاحب الجلالة السلطان قابوس بن سعيد المعظم حفظه الله ورعاه.

1. Number of pensioners registered in pension funds and their pension entitlements.	13	١. عدد المتقاعدين المسجلون في صناديق التقاعد والمعاشات المستحقة لهم.
2. Number of pensioners registered in the pension fund by retirement reasons and sex.	14	٢. عدد المتقاعدين المسجلون في صناديق التقاعد حسب أسباب انتهاء الخدمة والجنس.
3. Number of pensioners registered in the pension fund by pension range and sex.	15	٣. عدد المتقاعدين المسجلون في صناديق التقاعد حسب فئة قيمة المعاش والجنس.
4. Number of pensioners registered in pension funds and their pension entitlements.	16	٤. عدد المؤمن عليهم المسجلون في صناديق التقاعد حسب الجنس والسنوات.
5. Number of insured workers active in the pension fund subject to the pensions and after service gratuities law by age group and sex.	17	٥. عدد المؤمن عليهم النشطون في صناديق التقاعد الخاضعون لقانون معاشات ومكافآت ما بعد الخدمة حسب فئات السن والجنس.
6. Number of insured workers active in the pension fund subject to the pensions and after service gratuities law by past service years and sex.	18	٦. عدد المؤمن عليهم النشطون في صناديق التقاعد الخاضعون لقانون معاشات ومكافآت ما بعد الخدمة حسب مدة الخدمة والجنس .
7. Number of insured workers active in the pension fund subject to the pensions and after service gratuities law by past service years and age group.	19	٧. عدد المؤمن عليهم النشطون في صناديق التقاعد الخاضعون لقانون معاشات ومكافآت ما بعد الخدمة حسب مدة الخدمة وفئات العمر.
8. Number of pensioners registered in the pension fund by pension range and sex.	20	٨. عدد المؤمن عليهم المسجلون في صناديق التقاعد حسب فئات الأجر الخاضع للاشتراك والجنس.

Contents	رقم الصفحة Page No.	المحتويات
9. Number of insured workers active in the system from abroad and registered in the pension fund by country and sex.	21	٩. عدد المؤمن عليهم النشطون في نظام العاملين بالخارج والمسجلون في صناديق التقاعد حسب الدولة والجنس.
10 Number of pensioners registered in pension funds employees in public sector and their pension entitlements.	22	١٠. عدد المتقاعدين المسجلون في صناديق تقاعد موظفي القطاع العام والمعاشات المستحقة لهم .
11. Number of pensioners registered in the pension fund employees in public sector by retirement reasons and sex.	23	١١. عدد المتقاعدين المسجلون في صناديق تقاعد موظفي القطاع العام حسب أسباب انتهاء الخدمة والجنس.
12. Number of pensioners registered in the pension fund employees in public sector by pension range and sex.	24	١٢. عدد المتقاعدين المسجلون في صناديق تقاعد موظفي القطاع العام حسب فئات الأجر الخاضع للاشتراك والجنس.
13. Number of pensioners registered in pension funds and their pension entitlements	25	١٣. عدد المؤمن عليهم المسجلون في صناديق القطاع العام حسب الجنس والسنوات.
14. Number of insured workers active in the pension fund in public sector subject to the pensions and after service gratuities law by age group and sex.,	26	١٤. عدد المؤمن عليهم النشطون في صناديق تقاعد القطاع العام الخاضعون لقانون معاشات ومكافآت ما بعد الخدمة حسب فئات السن والجنس.
15. Number of insured workers active in the pension fund in public sector subject to the pensions and after service gratuities law by past service years and sex.	27	١٥. عدد المؤمن عليهم النشطون في صناديق تقاعد القطاع العام الخاضعون لقانون معاشات ومكافآت ما بعد الخدمة حسب مدة الخدمة والجنس.

Contents	رقم الصفحة Page No.	المحتويات
16. Number of insured workers active in the pension fund subject to the pensions and after service gratuities law by past service years and age group.	28	١٦. عدد المؤمن عليهم النشطون في صناديق تقاعد القطاع العام الخاضعون لقانون معاشات ومكافآت ما بعد الخدمة حسب مدة الخدمة وفئات العمر.
17. Number of pensioners registered in the pension fund by pension range and sex.	29	١٧. عدد المؤمن عليهم المسجلون في صناديق القطاع العام حسب فئات الأجر الخاضع للاشتراك والجنس.
18. Number of insured workers active in the system from abroad and registered in the pension fund by country and sex.	30	١٨. عدد المؤمن عليهم النشطون في نظام العاملين بالخارج والمسجلون في صندوق تقاعد موظفي الخدمة المدنية حسب الدولة والجنس.
19. Number of pensioners registered in pension funds employees in private sector and their pension entitlements.	31	١٩. عدد المتقاعدين المسجلون في صناديق تقاعد موظفي القطاع الخاص والمعاشات المستحقة لهم.
20. Number of pensioners registered in the pension fund employees in private sector by retirement reasons and sex.	32	٢٠. عدد المتقاعدين المسجلون في صناديق تقاعد موظفي القطاع الخاص حسب أسباب انتهاء الخدمة والجنس .
21. nNumber of pensioners registered in the pension fund employees in private sector by pension range and sex.	33	٢١. عدد المتقاعدين المسجلون في صناديق تقاعد موظفي القطاع الخاص حسب فئات الأجر الخاضع للاشتراك والجنس .
22. Number of pensioners registered in pension funds and their pension entitlements.	34	٢٢. عدد المؤمن عليهم المسجلون في صناديق القطاع الخاص حسب الجنس والسنوات.

Contents	رقم الصفحة Page No.	المحتويات
23. Number of insured workers active in the pension fund subject to the pensions and after service gratuities law by age group and sex.	35	٢٣. عدد المؤمن عليهم النشطون في صناديق تقاعد القطاع الخاص الخاضعون لقانون معاشات ومكافآت ما بعد الخدمة حسب فئات السن والجنس.
24. Number of insured workers active in the pension fund in private sector subject to the pensions and after service gratuities law by past service years and sex.	36	٢٤. عدد المؤمن عليهم النشطون في صناديق تقاعد القطاع الخاص الخاضعون لقانون معاشات ومكافآت ما بعد الخدمة حسب مدة الخدمة والجنس.
25. Number of insured workers active in the pension fund subject to the pensions and after service gratuities law by past service years and age group.	37	٢٥. عدد المؤمن عليهم النشطون في صناديق تقاعد القطاع الخاص الخاضعون لقانون معاشات ومكافآت ما بعد الخدمة حسب مدة الخدمة وفئات العمر.
26. Number of pensioners registered in the pension fund by pension range and sex.	38	٢٦. عدد المؤمن عليهم المسجلون في صناديق القطاع الخاص حسب فئات الأجر الخاضع للاشتراك والجنس.
27. Number of insured workers active in the system from abroad and registered in the pension fund by country and sex.	39	٢٧. عدد المؤمن عليهم النشطون في نظام العاملين بالخارج والمسجلون في صندوق تقاعد الهيئة العامة للتأمينات الاجتماعية حسب الدولة والجنس.
28. Number of insured workers active transferring to and from retired Civil Service Retirement Fund from other funds and subject to the law of pension fund and bonuses after service by sex.	40	٢٨. عدد المؤمن عليهم النشطون المنتقلين من وإلى صندوق تقاعد الخدمة المدنية من الصناديق الأخرى والخاضعون لقانون معاشات ومكافآت ما بعد الخدمة حسب الجنس.
29. Number of insured workers active transferring to and from the PASI of other funds and subject to the law of pensions and benefits after service by sex.	40	٢٩. عدد المؤمن عليهم النشطون المنتقلون من وإلى الهيئة العامة للتأمينات الاجتماعية من الصناديق الأخرى الخاضعون لقانون معاشات ومكافآت ما بعد الخدمة حسب الجنس.
30. Number of insured workers active in the extension of insurance protection system (PASI ) by country and sex.	40	٣٠. عدد المؤمن عليهم النشطون في نظام مد الحماية التأمينية ( الهيئة العامة للتأمينات الاجتماعية ) حسب الدولة والجنس.

جدول رقم (1)  
عدد المتقاعدين المسجلين في صناديق التقاعد والمعاشات المستحقة لهم

Table No (1): Number of pensioners registered in pension funds and their pension entitlements.  
2017

Year	المعاشات المستحقة (الريال العماني) Pension entitlements (RO)	معدل التغير % Rate of change(%)	عدد المتقاعدين Number of pensioners	السنة
	No.		عدد	
2015	357,112,286	7.1%	77,540	2015
2016	399,244,664	8.9%	84,479	2016
2017	414,391,746	8.6%	91,745	2017





## جدول رقم (2)

عدد المتقاعدين المسجلين في صناديق التقاعد حسب أسباب انتهاء الخدمة والجنس

Table No (2): Number of pensioners registered in the pension fund by retirement reasons and sex  
2017

Retirement Reasons	كلا الجنسين	إناث	ذكور	أسباب انتهاء الخدمة
	Both Sexes	Female	Male	
	No.		عدد	
Reaching retirement age	35,822	2,695	33,127	بلوغ سن التقاعد
Death	14,177	894	13,283	الوفاة
lack of health fitness	4,783	718	4,065	عدم اللياقة الصحية
Job cancellation	1,648	91	1,557	إلغاء الوظيفة
Resignation	15,414	6,271	9,143	الاستقالة
Early retirement-Normal	14,029	2,210	11,819	التقاعد المبكر الاختياري
Early retirement-Forced	4,715	575	4,140	التقاعد المبكر الإجباري
Others	1,157	34	1,123	أسباب أخرى
<b>Total</b>	<b>91,745</b>	<b>13,488</b>	<b>78,257</b>	<b>الجملة</b>



من إجمالي المتقاعدين



85%

فئة  
المتقاعدين  
من الذكور

بلوغ سن التقاعد




42%

## جدول رقم (3)

عدد المتقاعدين المسجلين في صناديق التقاعد حسب فئات الأجر الخاضع للاشتراك والجنس

Table No (3): Number of pensioners registered in the pension fund by pension range and sex

2017

Pension range (R.O)	كلا الجنسين Both Sexes	إناث Female	ذكور Male	فئة قيمة المعاش (ر.ع)
	No.			عدد
Less than 200	3,226	386	2,840	أقل من 200
200 - Less than 400	42,037	3,545	38,492	200- أقل من 400
400 - Less than 600	26,813	3,628	23,185	400- أقل من 600
600 -Less than 800	7,037	1,125	5,912	600- أقل من 800
800 - Less than 1000	6,272	3,073	3,199	800- أقل من 1000
1000 and above	6,360	1,731	4,629	1000 فأكثر
Total	91,745	13,488	78,257	الجملة



%7

من المتقاعدين  
يصلون على  
راتب أعلى من  
1000 ريال



%49

من المتقاعدين  
يصلون على  
راتب أقل من  
400 ريال

جدول رقم (4)  
عدد المؤمن عليهم المسجلين في صناديق التقاعد حسب الجنس والسنوات

Table No (1): Number of pensioners registered in pension funds and their pension entitlements.  
2017

Year	عدد المؤمن Number of pensioners			السنة
	كلا الجنسين Both Sexes	إناث Female	ذكور Male	
	No.		عدد	
2015	416,023	132,083	283,940	2015
2016	420,313	134,565	285,748	2016
2017	438,862	141,869	296,993	2017



ارتفاع عدد المؤمن عليهم  
بين عامي 2016 و 2017

## جدول رقم (5)

عدد المؤمن عليهم النشطين في صناديق التقاعد الخاضع لقانون معاشات ومكافآت ما بعد الخدمة حسب فئات السن والجنس

Table No (5): Number of insured workers active in the pension fund subject to the pensions and after service gratuities law by age group and sex

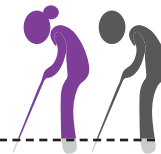
2017

Age group	كلا الجنسين Both Sexes No.	إناث Female	ذكور Male عدد	فئات السن
15 - 19	5,565	829	4,736	19 - 15
20 - 24	40,594	8,462	32,132	24 - 20
25 - 29	85,047	31,747	53,300	29 - 25
30 - 34	105,789	40,705	65,084	34 - 30
35 - 39	87,094	32,159	54,935	39 - 35
40 - 44	51,261	16,164	35,097	44 - 40
45 - 49	29,423	6,661	22,762	49 - 45
50 - 54	18,842	3,256	15,586	54 - 50
55 - 59	12,791	1,606	11,185	59 - 55
60 - 64	2,302	255	2,047	64 - 60
65+	154	25	129	+65
Total	438,862	141,869	296,993	الجملة

53% من المؤمن عليهم  
في الفئة العمرية من (20-39) سنة



8% من المؤمن عليهم  
في الفئة العمرية من 50 سنة فأكثر



## جدول رقم (6)

عدد المؤمن عليهم النشطين في صناديق التقاعد الخاضعون لقانون معاشات ومكافآت ما بعد الخدمة حسب مدة الخدمة والجنس

Table No (6): Number of insured workers active in the pension fund subject to the pensions and after service gratuities law by past service years and sex

2017

past Service Years	كلا الجنسين	إناث	ذكور	مدة الخدمة
	Both Sexes	Female	Male	
	No.	عدد		
Less than 5 years	148,252	61,019	87,233	أقل من 5 سنوات
5 - 10	110,975	35,893	75,082	10 - 5
11 - 15	77,755	21,358	56,397	15 - 11
16 - 20	41,675	11,048	30,627	20 - 16
21 - 25	28,887	6,028	22,859	25 - 21
26 - 30	13,092	1,762	11,330	30 - 26
31 and above	8,336	620	7,716	31 فأكثر
<b>Total</b>	<b>428,972</b>	<b>137,728</b>	<b>291,244</b>	الجملة

لا يشمل العاملین لحسابهم في القطاع الخاص



## جدول رقم (7)

عدد المؤمن عليهم النشطين في صناديق التقاعد الخاضعون لقانون معاشات ومكافآت ما بعد الخدمة حسب مدة الخدمة وفئات العمر

Table No (7): Number of insured workers active in the pension fund subject to the pensions and after service gratuities law by past service years and age group

2017

past Service Years	فئات السن						مدة الخدمة
	المجموع Total	50+ فأكثر and above 50	49 - 40 40 - 49	39 - 30 30 - 39	29 - 20 20 - 29	أقل من 20 سنة Less than 20 years	
	No.					عدد	
Less than 5 years	137,954	3,644	9,725	28,787	90,359	5,439	أقل من 5 سنوات
10 - 5	131,838	4,587	10,140	75,258	41,850	3	10 - 5
15 - 11	75,676	3,452	9,243	59,971	3,010	0	15 - 11
20 - 16	39,180	3,465	18,254	17,456	5	0	20 - 16
25 - 21	23,794	3,625	18,274	1,895	0	0	25 - 21
30 - 26	12,614	5,505	7,096	13	0	0	30 - 26
and above 31	7,916	7,121	795	0	0	0	31 فأكثر
Total	428,972	31,399	73,527	183,380	135,224	5,442	الجملة

لا يشمل العاملين لحسابهم في القطاع الخاص

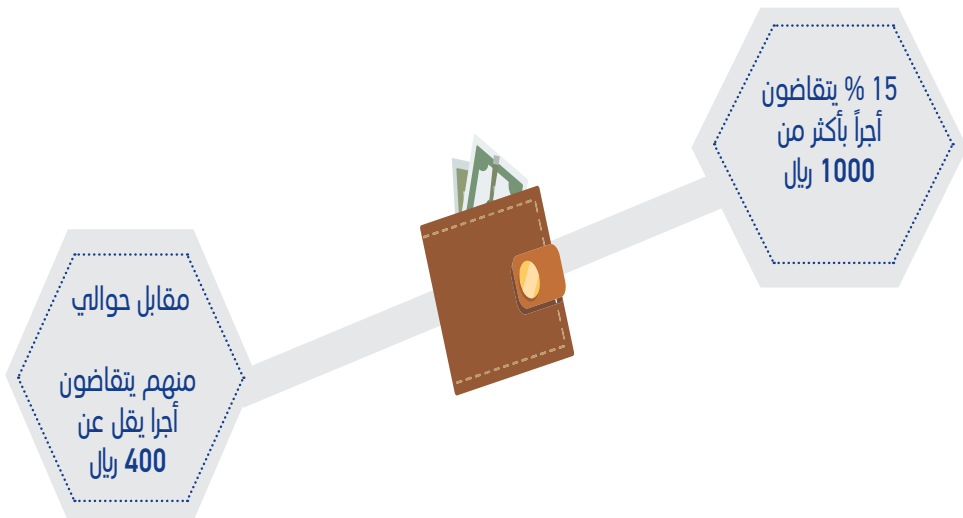
## جدول رقم (8)

عدد المؤمن عليهم المسجلين في صناديق التقاعد حسب فئات الأجر الخاضع للاشتراك والجنس

Table No (8): Number of pensioners registered in the pension fund by pension range and sex

2017

Pension range (R.O)	كلا الجنسين Both Sexes	إناث Female	ذكور Male	فئة قيمة المعاش (ع.ع.)
	No.			عدد
325 to 400	111,012	35,342	75,670	400 الى 325
More than 400 to 500	75,059	20,263	54,796	اكثر من 400 الى 500
More than 500 to 600	60,434	24,318	36,116	اكثر من 500 الى 600
More than 600 to 700	53,452	22,463	30,989	اكثر من 600 الى 700
More than 700 to 800	19,854	6,193	13,661	اكثر من 700 الى 800
More than 800 to 900	31,477	12,593	18,884	اكثر من 800 الى 900
More than 900 to 1000	23,918	7,806	16,112	اكثر من 900 الى 1000
More than 1000 to 2000	47,693	10,823	36,870	اكثر من 1000 الى 2000
More than 2000	15,963	2,068	13,895	اكثر من 2000
Total	438,862	141,869	296,993	الجملة



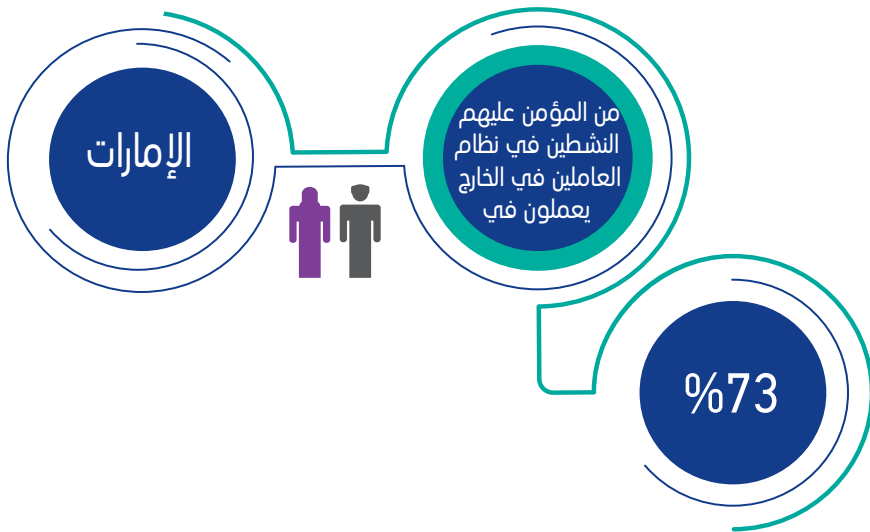
## جدول رقم (9)

عدد المؤمن عليهم النشطين في نظام العاملين بالخارج والمسجلون في صناديق التقاعد حسب الدولة والجنس

Table No (9): number of insured workers active in the system from abroad and registered in the pension fund by country and sex

2017

Country	كلا الجنسين Both Sexes	إناث Female	ذكور Male	الدولة
	No.		عدد	
UAE	4,972	853	4,119	الإمارات
Qatar	374	174	200	قطر
Kuwait	107	23	84	الكويت
Bahrain	910	194	716	البحرين
K.S.A	438	82	356	السعودية
<b>Total</b>	<b>6,801</b>	<b>1,325</b>	<b>5,476</b>	<b>الجملة</b>





## جدول رقم (10)

عدد المتقاعدين المسجلين في صناديق تقاعد موظفي القطاع العام والمعاشات المستحقة لهم

Table No (10): Number of pensioners registered in pension funds employees in public sector and their pension entitlements.

2017

Year	المعاشات المستحقة (الريال العماني) Pension entitlements (RO)	معدل التغير % Rate of change(%)	عدد المتقاعدين Number of pensioners	السنة
	No.		عدد	
2015	307,272,852	6.1%	63,349	2015
2016	342,049,102	9.2%	69,202	2016
2017	346,346,417	7.7%	74,586	2017



## جدول رقم (11)

عدد المتقاعدين المسجلين في صناديق تقاعد موظفي القطاع العام حسب أسباب انتهاء الخدمة والجنس

Table No (11): Number of pensioners registered in the pension fund employees in public sector by retirement reasons and sex.

2017

Retirement Reasons	كلا الجنسين Both Sexes	إناث Female	ذكور Male	أسباب انتهاء الخدمة
	No.		عدد	
Reaching retirement age	28,274	1,440	26,834	بلوغ سن التقاعد
Death	8,110	614	7,496	الوفاة
lack of health fitness	4,464	682	3,782	عدم اللياقة الصحية
Job cancellation	1,648	91	1,557	إلغاء الوظيفة
Resignation	15,414	6,271	9,143	الاستقالة
-Early retirement Normal	10,817	1,598	9,219	التقاعد المبكر الاختياري
Early retirement-Forced	4,702	575	4,127	التقاعد المبكر الإجباري
Others	1,157	34	1,123	أسباب أخرى
<b>Total</b>	<b>74,586</b>	<b>11,305</b>	<b>63,281</b>	الجملة

شكلت النسبة الأكبر في ( بلوغ سن التقاعد ) لدى الذكور في القطاع العام حوالي ( 42 % ) بينما شكلت النسبة الأعلى لدى الإناث في ( الاستقالة ) وبلغت حوالي ( 55 % )



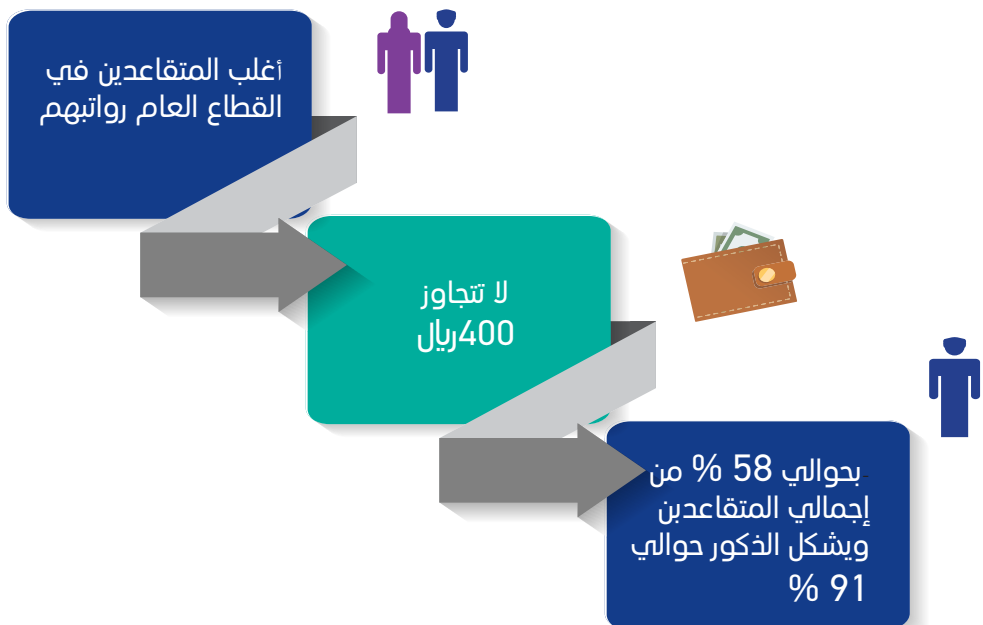
## جدول رقم (12)

عدد المتقاعدين المسجلين في صناديق تقاعد موظفي القطاع العام حسب فئات الأجر الخاضع للاشتراك والجنس

Table No (12): Number of pensioners registered in the pension fund employees in public sector by pension range and sex.

2017

Pension range (R.O)	كلا الجنسين Both Sexes	إناث Female	ذكور Male	فئة قيمة المعاش (رع) رقع
	No.			عدد
Less than 200	2,175	318	1,857	أقل من 200
200 - Less than 400	40,987	3,474	37,513	200- أقل من 400
400 - Less than 600	14,466	2,037	12,429	400- أقل من 600
600 -Less than 800	5,699	914	4,785	600- أقل من 800
800 - Less than 1000	5,620	2,952	2,668	800- أقل من 1000
1000 and above	5,639	1,610	4,029	1000 فأكثر
<b>Total</b>	<b>74,586</b>	<b>11,305</b>	<b>63,281</b>	الجملة

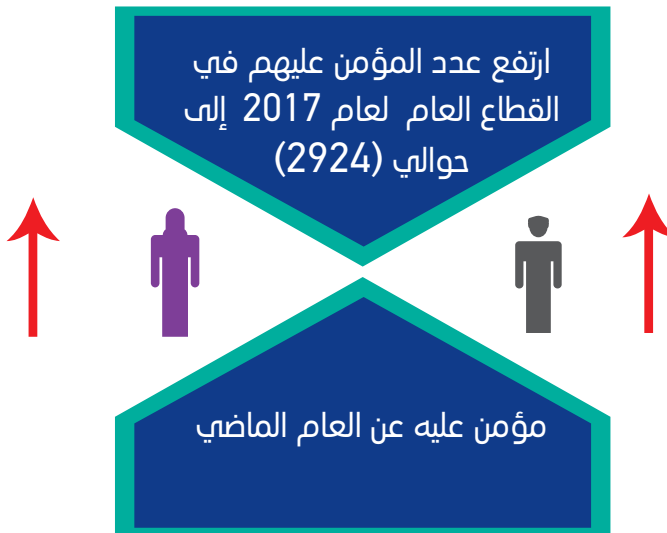


## جدول رقم (13)

عدد المؤمن عليهم المسجلين في صناديق القطاع العام حسب الجنس والسنوات

Table No (13): Number of pensioners registered in pension funds and their pension entitlements.  
2017

Year	عدد المؤمن Number of pensioners			السنة
	كلا الجنسين Both Sexes	اناث Female	ذكور Male	
No.	عدد			
2015	199,964	80,997	118,967	2015
2016	197,250	80,482	116,768	2016
2017	200,174	81,202	118,972	2017

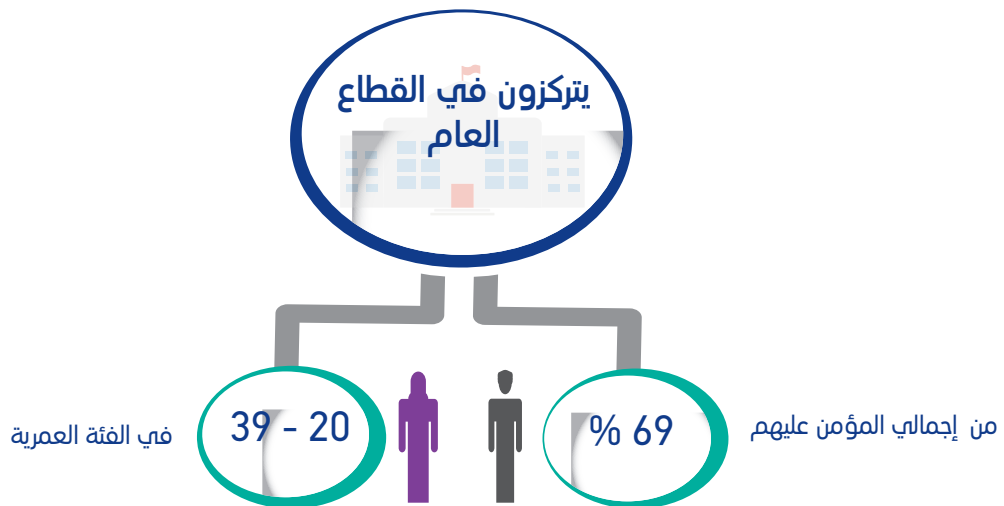


## جدول رقم (14)

عدد المؤمن عليهم النشطين في صناديق تقاعد القطاع العام الخاضعون لقانون معاشات ومكافآت ما بعد الخدمة حسب فئات السن والجنس

Table No (14): Number of insured workers active in the pension fund in public sector subject to the pensions and after service gratuities law by age group and sex.

2017				
Age group	كلا الجنسين Both Sexes	إناث Female	ذكور Male	فئات السن
	No.		عدد	
15 - 19	60	16	44	19 - 15
20 - 24	6,172	1,317	4,855	24 - 20
25 - 29	30,580	15,216	15,364	29 - 25
30 - 34	52,435	26,908	25,527	34 - 30
35 - 39	48,814	22,347	26,467	39 - 35
40 - 44	29,268	10,066	19,202	44 - 40
45 - 49	16,487	3,353	13,134	49 - 45
50 - 54	9,489	1,252	8,237	54 - 50
55 - 59	6,290	646	5,644	59 - 55
60 - 64	425	56	369	64 - 60
65+	154	25	129	+65
<b>Total</b>	<b>200,174</b>	<b>81,202</b>	<b>118,972</b>	<b>الجملة</b>

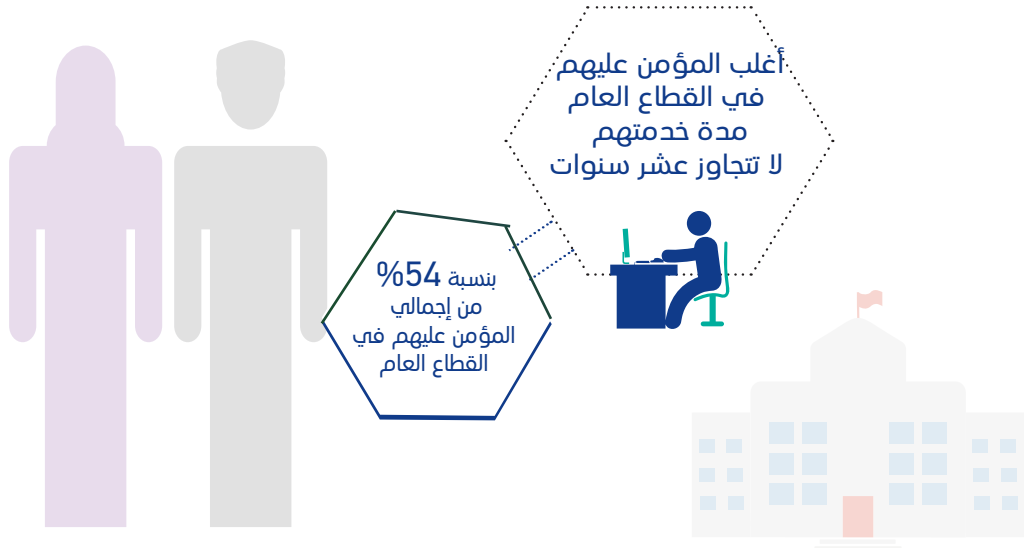


## جدول رقم (15)

عدد المؤمن عليهم النشطين في صناديق تقاعد القطاع العام الخاضعون لقانون معاشات ومكافآت ما بعد الخدمة حسب مدة الخدمة والجنس

Table No (15): Number of insured workers active in the pension fund in public sector subject to the pensions and after service gratuities law by past service years and sex.

2017				
past Service Years	كلا الجنسين Both Sexes	إناث Female	ذكور Male	مدة الخدمة
	No.	عدد		
Less than 5 years	63,701	31,443	32,258	أقل من 5 سنوات
5 - 10	45,392	20,445	24,947	10 - 5
11 - 15	32,844	14,589	18,255	15 - 11
16 - 20	22,654	8,248	14,406	20 - 16
21 - 25	19,402	4,718	14,684	25 - 21
26 - 30	9,576	1,284	8,292	30 - 26
31 and above	6,605	475	6,130	31 فأكثر
<b>Total</b>	<b>200,174</b>	<b>81,202</b>	<b>118,972</b>	الجملة



## جدول رقم (16)

بؤمن عليهم التشطين في صناديق تقاعد القطاع العام الخاضعون لقانون معاشات ومكافآت ما بعد الخدمة حسب مدة الخدمة وفئات العمر

Table No (16): Number of insured workers active in the pension fund subject to the pensions and after service gratuities law years and age group

2017

past Service Years	فئات السن					
	المجموع	50+ فئات	49 - 40	39 - 30	29 - 20	اقل من 20 سنة
	Total	and above 50	40 - 49	30 - 39	20 - 29	Less than 20 years
Less than 5 years	53,403	329	2,335	14,753	35,861	125
10 - 5	66,255	578	4,111	48,559	13,006	1
15 - 11	30,765	766	4,326	25,549	124	0
20 - 16	20,159	1,375	12,286	6,493	5	0
25 - 21	14,309	1,993	11,890	426	0	0
30 - 26	9,098	4046	5,040	12	0	0
and above 31	6,185	5595	590	0	0	0
<b>Total</b>	<b>200,174</b>	<b>14,682</b>	<b>40,578</b>	<b>95,792</b>	<b>48,996</b>	<b>126</b>

No.

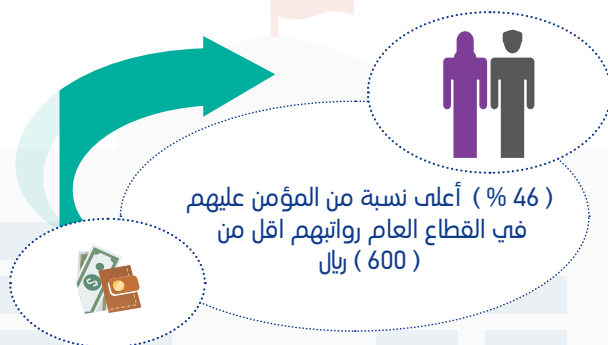
عدد

## جدول رقم (17)

عدد المؤمن عليهم المسجلين في صناديق القطاع العام حسب فئات الأجر الخاضع للاشتراك والجنس

Table No (17): Number of pensioners registered in the pension fund by pension range and sex 2017

Pension range (R.O)	كلا الجنسين		ذكور Male	فئة قيمة المعاش (ر.ع)
	إناث Female	Both Sexes		
	عدد			
325 to 400	5,270	34,521	29,251	400 الى 325
More than 400 to 500	11,039	21,300	10,261	اكثر من 400 الى 500
More than 500 to 600	20,547	36,502	15,955	اكثر من 500 الى 600
More than 600 to 700	17,648	33,870	16,222	اكثر من 600 الى 700
More than 700 to 800	3,735	8,963	5,228	اكثر من 700 الى 800
More than 800 to 900	10,638	23,630	12,992	اكثر من 800 الى 900
More than 900 to 1000	6,269	16,931	10,662	اكثر من 900 الى 1000
More than 1000 to 2000	5,434	21,186	15,752	اكثر من 1000 الى 2000
More than 2000	622	3,271	2,649	اكثر من 2000
<b>Total</b>	<b>81,202</b>	<b>200,174</b>	<b>118,972</b>	<b>الجملة</b>





## جدول رقم (18)

عدد المؤمن عليهم النشطين في نظام العاملين بالخارج والمسجلين في صندوق تقاعد موظفي الخدمة المدنية حسب الدولة والجنس

Table No (18): number of insured workers active in the system from abroad and registered in the pension fund by country and sex

2017				
Country	كلا الجنسين Both Sexes	إناث Female	ذكور Male	الدولة
	No.			عدد
UAE	3,977	596	3,381	الإمارات
Qatar	10	2	8	قطر
Kuwait	5	2	3	الكويت
Bahrain	811	162	649	البحرين
K.S.A	168	34	134	السعودية
<b>Total</b>	<b>4,971</b>	<b>795</b>	<b>4,176</b>	<b>الجملة</b>




## جدول رقم (19)

عدد المتقاعدين المسجلين في صناديق تقاعد موظفي القطاع الخاص والمعاشات المستحقة لهم

Table No (19): Number of pensioners registered in pension funds employees in private sector and their pension entitlements.

2017

Year	المعاشات المستحقة (الريال العماني) Pension entitlements (RO)	معدل التغير % Rate of change(%)	عدد المتقاعدين Number of pensioners	السنة
	No.		عدد	
2015	49,839,434	11.7%	14,191	2015
2016	57,195,562	7.7%	15,277	2016
2017	68,045,329	12.3%	17,159	2017



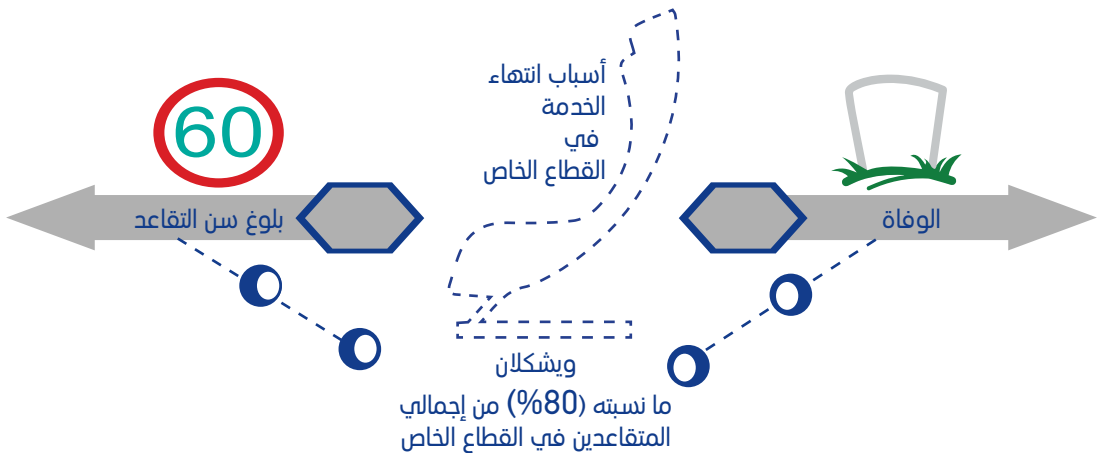
## جدول رقم (20)

عدد المتقاعدين المسجلين في صناديق تقاعد موظفي القطاع الخاص حسب أسباب انتهاء الخدمة والجنس

Table No (20): Number of pensioners registered in the pension fund employees in private sector by retirement reasons and sex.

2017

Retirement Reasons	كلا الجنسين	إناث	ذكور	أسباب انتهاء الخدمة
	Both Sexes	Female	Male	
	No.	عدد		
Reaching retirement age	7,548	1,255	6,293	بلوغ سن التقاعد
Death	6,067	280	5,787	الوفاة
lack of health fitness	319	36	283	عدم اللياقة الصحية
Job cancellation	0	0	0	إلغاء الوظيفة
Resignation	0	0	0	الاستقالة
Early retirement-Normal	3,212	612	2,600	التقاعد المبكر الاختياري
Early retirement-Forced	13	0	13	التقاعد المبكر الإجباري
Others	0	0	0	أسباب أخرى
<b>Total</b>	<b>17,159</b>	<b>2,183</b>	<b>14,976</b>	<b>الجملة</b>



## جدول رقم (21)

عدد المتقاعدين المسجلين في صناديق تقاعد موظفي القطاع الخاص حسب فئات الأجر الخاضع للاشتراك والجنس

Table No (21): Number of pensioners registered in the pension fund employees in private sector by pension range and sex.

2017

Pension range (R.O)	كلا الجنسين Both Sexes	إناث Female	ذكور Male	فئة قيمة المعاش (ر.ع)
	No.		عدد	
Less than 200	1,051	68	983	أقل من 200
200 - Less than 400	1,050	71	979	200- أقل من 400
400 - Less than 600	12,347	1,591	10,756	400- أقل من 600
600 -Less than 800	1,338	211	1,127	600- أقل من 800
800 - Less than 1000	652	121	531	800- أقل من 1000
1000 and above	721	121	600	1000 فأكثر
Total	17,159	2,183	14,976	الجملة

أغلب رواتب المتقاعدين في القطاع الخاص أقل من أربعمئة ريال في القطاع الخاص وتشكل ما نسبته ( 84 % ) من إجمالي المتقاعدين في القطاع الخاص



## جدول رقم (22)

عدد المؤمن عليهم المسجلين في صناديق القطاع الخاص حسب الجنس والسنوات

Table No (22): Number of pensioners registered in pension funds and their pension entitlements.  
2017

Year	عدد المؤمن Number of pensioners			السنة
	كلا الجنسين Both Sexes	إناث Female	ذكور Male	
	No.	عدد		
2015	216,059	51,086	164,973	2015
2016	223,063	54,083	168,980	2016
2017	238,688	60,667	178,021	2017

ارتفع عدد المؤمن عليهم  
في القطاع الخاص بحوالي  
سنة عشر ألف مؤمن عليه  
عن عام 2016

ثلاثة ارباع من المؤمن عليهم  
في القطاع الخاص هم من  
الذكور



## جدول رقم (23)

عدد المؤمن عليهم النشطين في صناديق تقاعد القطاع الخاص الخاضعون لقانون معاشات ومكافآت ما بعد الخدمة حسب فئات السن والجنس

Table No (23): Number of insured workers active in the pension fund subject to the pensions and after service gratuities law by age group and sex

Age group	كلا الجنسين	إناث	ذكور	فئات السن
	Both Sexes	Female	Male	
	No.		عدد	
15 - 19	5,505	813	4,692	19 - 15
20 - 24	34,422	7,145	27,277	24 - 20
25 - 29	54,467	16,531	37,936	29 - 25
30 - 34	53,354	13,797	39,557	34 - 30
35 - 39	38,280	9,812	28,468	39 - 35
40 - 44	21,993	6,098	15,895	44 - 40
45 - 49	12,936	3,308	9,628	49 - 45
50 - 54	9,353	2,004	7,349	54 - 50
55 - 59	6,501	960	5,541	59 - 55
60 - 64	1,877	199	1,678	64 - 60
65+	0	0	0	+65
Total	238,688	60,667	178,021	الجملة

## جدول رقم (24)

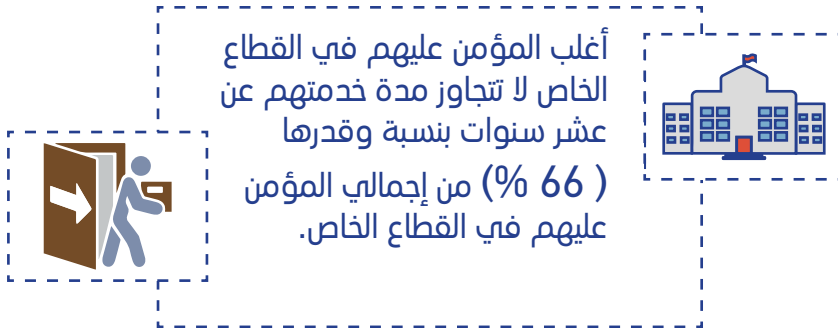
عدد المؤمن عليهم النشطين في صناديق تقاعد القطاع الخاص الخاضعون لقانون معاشات ومكافآت ما بعد الخدمة حسب مدة الخدمة والجنس

Table No (24): Number of insured workers active in the pension fund in private sector subject to the pensions and after service gratuities law by past service years and sex.

2017

past Service Years	كلا الجنسين Both Sexes	إناث Female	ذكور Male	مدة الخدمة
	No.			عدد
Less than 5 years	84,551	29,576	54,975	أقل من 5 سنوات
5 - 10	65,583	15,448	50,135	10 - 5
11 - 15	44,911	6,769	38,142	15 - 11
16 - 20	19,021	2,800	16,221	20 - 16
21 - 25	9,485	1,310	8,175	25 - 21
26 - 30	3,516	478	3,038	30 - 26
31 and above	1,731	145	1,586	31 فأكثر
<b>Total</b>	<b>228,798</b>	<b>56,526</b>	<b>172,272</b>	<b>الجملة</b>

لا يشمل العاملين لحسابهم في القطاع الخاص



## جدول رقم (25)

عدد المؤمن عليهم النشطين في صناديق تقاعد القطاع الخاص الخاضعون لقانون معاشات ومكافآت ما بعد الخدمة حسب مدة الخدمة وفئات العمر

Table No (25): Number of insured workers active in the pension fund subject to the pensions and after service gratuities law by past service years and age group

2017

past Service Years	فئات السن						مدة الخدمة
	Age group						
	المجموع	50+ فأكتر	49 - 40	39 - 30	29 - 20	أقل من 20 سنة	
Total	and above 50	40 - 49	30 - 39	20 - 29	Less than 20 years		
	No.						عدد
Less than 5 years	84,551	3,315	7,390	14,034	54,498	5,314	أقل من 5 سنوات
10 - 5	65,583	4,009	6,029	26,699	28,844	2	10 - 5
15 - 11	44,911	2,686	4,917	34,422	2,886	0	15 - 11
20 - 16	19,021	2,090	5,968	10,963	0	0	20 - 16
25 - 21	9,485	1,632	6,384	1,469	0	0	25 - 21
30 - 26	3,516	1,459	2,056	1	0	0	30 - 26
and above 31	1,731	1,526	205	0	0	0	31 فأكتر
Total	228,798	16,717	32,949	87,588	86,228	5,316	الجملة

لا يشمل العاملین لحسابهم في القطاع الخاص




## جدول رقم (26)

عدد المؤمن عليهم المسجلين في صناديق القطاع الخاص حسب فئات الأجر الخاضع للاشتراك والجنس

Table No (26): Number of pensioners registered in the pension fund by pension range and sex 2017

Pension range (R.O)	كلا الجنسين Both Sexes	إناث Female	ذكور Male	فئة قيمة المعاش (ر.ع)
	No.			عدد
325 to 400	76,491	30,072	46,419	400 إلى 325
More than 400 to 500	53,759	9,224	44,535	أكثر من 400 إلى 500
More than 500 to 600	23,932	3,771	20,161	أكثر من 500 إلى 600
More than 600 to 700	19,582	4,815	14,767	أكثر من 600 إلى 700
More than 700 to 800	10,891	2,458	8,433	أكثر من 700 إلى 800
More than 800 to 900	7,847	1,955	5,892	أكثر من 800 إلى 900
More than 900 to 1000	6,987	1,537	5,450	أكثر من 900 إلى 1000
More than 1000 to 2000	26,507	5,389	21,118	أكثر من 1000 إلى 2000
More than 2000	12,692	1,446	11,246	أكثر من 2000
Total	238,688	60,667	178,021	الجملة



من المؤمن عليهم في القطاع الخاص  
يتقاضون راتباً أقل من 500 ريال .

51 %

## جدول رقم (27)

عدد المؤمن عليهم النشطين في نظام العاملين بالخارج والمسجلين في صندوق تقاعد الهيئة العامة للتأمينات الاجتماعية حسب الدولة والجنس

Table No (27): number of insured workers active in the system from abroad and registered in the pension fund by country and sex

2017				
Country	كلا الجنسين Both Sexes	إناث Female	ذكور Male	الدولة
	No.		عدد	
UAE	995	257	738	الإمارات
Qatar	364	172	192	قطر
Kuwait	102	21	81	الكويت
Bahrain	99	32	67	البحرين
K.S.A	270	48	222	السعودية
<b>Total</b>	<b>1,830</b>	<b>530</b>	<b>1,300</b>	<b>الجملة</b>



الإمارات العربية المتحدة تأتي الأعلى  
نسبة من بين المؤمن عليهم في  
القطاع الخاص في الخارج بحوالي  
54%.

## جدول رقم (28)

عدد المؤمن عليهم النشطين المنتقلين من وإلى صندوق تقاعد الخدمة المدنية من الصناديق الأخرى والخاضعون لقانون معاشات ومكافآت ما بعد الخدمة حسب الجنس

Table No (28) Number of insured workers active transferring to and from retired Civil Service Retirement Fund from other funds and subject to the law of pension fund and bonuses after service by sex.

2017

Sex	كلا الجنسين			الجنس
	إناث	ذكور		
	Both Sexes	Female	Male	
	No.	عدد		
Transferring from the Fund	142	34	108	المنتقلون من الصندوق
Transferring to the Fund	1,840	292	1,548	المنتقلون إلى الصندوق

## جدول رقم (29)

عدد المؤمن عليهم النشطين المنتقلين من وإلى الهيئة العامة للتأمينات الاجتماعية ومن الصناديق الأخرى والخاضعين لقانون معاشات ومكافآت ما بعد الخدمة حسب الجنس

Table No (29): Number of insured workers active transferring to and from the PASI of other funds and subject to the law of pensions and benefits after service by sex

2017

Sex	كلا الجنسين			الجنس
	إناث	ذكور		
	Both Sexes	Female	Male	
	No.	عدد		
Transferring from the Fund	2290	225	2065	المنتقلون من الصندوق
Transferring to the Fund	63	18	45	المنتقلون إلى الصندوق

## جدول رقم (30)

عدد المؤمن عليهم النشطين في نظام مد الحماية التأمينية ( الهيئة العامة للتأمينات الاجتماعية) حسب الدولة والجنس

Table No (30): Number of active insured pensioners in the extension insurance protection system (Public Authority for Social Insurance) by country and sex.

2017

Country	كلا الجنسين Both Sexes	إناث Female	ذكور Male	الدولة
	No.		عدد	
Foreign Embassies in Oman	17	5	12	السفارات الأجنبية في عمان
United Arab Emirates	9	0	9	دولة الإمارات العربية المتحدة
Iraq	1	0	1	العراق
Kuwait	5	0	5	دولة الكويت
Bahrain	1	0	1	مملكة البحرين
Total	33	5	28	الجملة



ملتزمون  
بالجودة  
ISO 9001:2015



@NCSIOman



+968 9145 9145



80076274



www.ncsi.gov.om