



سلسلة الإحصاءات المجتمعية

إصدار ٢٠١٨

المحتويات

٧	المقدمة
٩	الفصل الأول : الوضع الديموغرافي
١٥	الفصل الثاني : الوضع الصحي
١٩	الفصل الثالث : الوضع العملي
٢٥	الفصل الرابع : الوضع التعليمي
٣٧	الفصل الخامس : الوضع الاجتماعي
٤٥	الفصل السادس : الوضع الرياضي



المقدمة

تولي السلطنة بقيادة حضرة صاحب الجلالة السلطان قابوس بن سعيد المعظم - حفظه الله ورعاه إهتماماً ملحوظاً بالأشخاص ذوي الإعاقة وتسعى إلى الحفاظ على حقوقهم للعيش بحياة كريمة، وذلك من خلال سن القوانين والتصديق على الإتفاقيات الدولية واللوائح التنظيمية واللجان الوطنية التي تضمن حقوقهم كبقية المواطنين، ولقد كانت السلطنة من الدول العربية الريادية التي ساهمت في صياغة الإتفاقية الدولية لحقوق الأشخاص ذوي الإعاقة ومن أوائل الدول التي صادقت على إتفاقية الأشخاص ذوي الإعاقة بالمرسوم السلطاني رقم ٢٠٠٨/١٢١^١.

وقد جاء هذا الإصدار ليلقي الضوء على الأشخاص ذوي الإعاقة العمانيين وتوزيعهم الديموغرافي وأوضاعهم الصحية والتعليمية والعملية والإجتماعية والرياضية. إذ يعتبر هذا الإصدار السادس من سلسلة الإحصاءات المجتمعية لعام ٢٠١٨م.



الوضع الديموغرافي

١- التوزيع الجغرافي للأشخاص ذوي الإعاقة

يتضح من الجدول رقم (١) أن عدد الأشخاص المسجلين بنظام بطاقة شخص معاق في السلطنة انخفض من (٣٤,٨٦١) عام ٢٠١٦م ليصل إلى (٣٤,٣٦٥) معاقا في عام ٢٠١٧م؛ شكّل الذكور ما نسبته (٦٥٪) والإناث (٣٥٪) ، في كلا العامين. أما بالنسبة للمحافظات فقد تركزت أعلى نسبة منهم في محافظة شمال الباطنة ، حيث شكلوا في عام ٢٠١٧م ما نسبته (٥,٢٠٪) من إجماليهم على مستوى المحافظات بواقع (٦,٦٨٪ ذكور) مقابل (٤,٣١٪ إناث) ، ثم تليها محافظتي مسقط والداخلية وأدناها في محافظة الوسطى.

المعاق: الشخص الذي يعاني من نقص في بعض قدراته الحسية أو الجسدية أو الذهنية خلقيا ، أو نتيجة عامل وراثي ، أو مرض ، أو حادث ، مما يحد من قدرته على تادية دوره الطبيعي في الحياة قياسا على من هم في عمره ، بما يحتاج معه إلى الرعاية والتأهيل حتى يؤدي دوره في الحياة^٢.

جدول (١): التوزيع العددي للمسجلين بنظام بطاقة شخص معاق حسب النوع والمحافظات لعامي (٢٠١٦ - ٢٠١٧م)

المحافظات	٢٠١٦		٢٠١٧		الجملة
	ذكور	إناث	ذكور	إناث	
مسقط	٣,٣١٣	١,٩٥٠	٣,٢٧٧	١,٩١٠	٥,١٨٧
ظفار	١,٧٦٤	٩٩٤	١,٦٨٠	٩١٠	٢,٥٩٠
مسندم	٣٨٢	١٢٤	٣٦٤	١١٧	٤٨١
البريمي	٥٧٠	٢٣٦	٥٨٨	٢٤٤	٨٣٢
الداخلية	٣,١٦١	٢,٠٢١	٣,١٠٥	١,٩٨٦	٥,٠٩١
شمال الباطنة	٤,٨٥٦	٢,٢١٨	٤,٨٤٣	٢,٢١٢	٧,٠٥٥
جنوب الباطنة	٢,٥٣٣	١,٣٥٦	٢,٥٢٨	١,٣٥٨	٣,٨٨٦
جنوب الشرقية	١,٧٦٤	٧٩٠	١,٧٥٥	٧٨٧	٢,٥٤٢
شمال الشرقية	١,٨٨٩	١,٠٠٩	١,٨٣٩	٩٩٢	٢,٨٣١
الظاهرة	٢,٢٠٤	١,٣٥٨	٢,١٧٢	١,٣٣٤	٣,٥٠٦
الوسطى	٢٨٩	٨٣	٢٨١	٨٣	٣٦٤
الجملة	٢٢,٧٢٢	١٢,١٣٩	٢٢,٤٣٢	١١,٩٣٣	٣٤,٣٦٥

يتعايش أكثر من مليار نسمة مع شكل ما من أشكال العجز.

وذلك يعادل ١٥٪ من سكان العالم تقريبا. ويواجه نحو ١١٠ ملايين إلى ١٩٠ مليون الكبار صعوبات كبيرة في تادية وظائفهم العادية. وتلاحظ حاليا زيادة معدلات العجز بسبب تشيخ السكان وتزايد الأمراض المزمنة على الصعيد العالمي.

حقيقة:-

٢- التوزيع النوعي والعمري للأشخاص ذوي الإعاقة

يوضح الجدول رقم (٢) أن أكبر عدد من الأشخاص المسجلين بنظام بطاقة شخص معاق يتركز في الفئة العمرية (٣٠ سنة فأكثر) في عامي (٢٠١٦ و٢٠١٧م)، حيث ارتفع عددهم في عام ٢٠١٧م بمقدار (٧٢٦) حالة عن عام ٢٠١٦م. وشكّلت هذه الفئة العمرية ما نسبته (٤,٥٨٪) من إجمالي الفئات العمرية بواقع (٦,٦٧٪ ذكور) مقابل (٤,٣٢٪ إناث).

جدول (٢): التوزيع العددي للمسجلين بنظام بطاقة شخص معاق حسب الفئات العمرية والنوع لعامي (٢٠١٦ - ٢٠١٧م)

٢٠١٧			٢٠١٦			الفئات العمرية
المجموع	إناث	ذكور	المجموع	إناث	ذكور	
٦,٢٤٤	٢,٣٤٤	٣,٩٠٠	٥,٩٤٣	٢,٢٣٤	٣,٧٠٩	(أقل من ١٥)
١,٨١٢	٧٣١	١,٠٨١	٢,٤٣٨	٩٦٦	١,٤٧٢	(١٥ - ١٩)
٢,٨٥٦	١,١١٥	١,٧٤١	٣,٤٠٥	١,٣٢٨	٢,٠٧٧	(٢٠ - ٢٤)
٣,٣٨٢	١,٢٤٨	٢,١٣٤	٣,٧٣٠	١,٣٨٥	٢,٣٤٥	(٢٥ - ٢٩)
٢٠,٠٧١	٦,٤٩٥	١٣,٥٧٦	١٩,٣٤٥	٦,٢٦٦	١٣,١١٩	(٣٠ فأكثر)
٣٤,٣٦٥	١١,٩٣٣	٢٢,٤٣٢	٣٤,٨٦١	١٢,١٣٩	٢٢,٧٢٢	المجموع

يصيب العجز الفئات المستضعفة بشكل مفرط.

معدلات انتشار العجز في البلدان المنخفضة الدخل تفوق معدلات انتشاره في البلدان المرتفعة الدخل. كما أن العجز أكثر شيوعاً بين النساء والمسنين والأطفال والبالغين الذين يعانون من الفقر.

المصدر: منظمة الصحة العالمية / عشر حقائق عن العجز - <http://www.who.int/features/factfiles/disability/facts/ar/index2.html>

حقيقة:-



٣- توزيع الأشخاص ذوي الإعاقة حسب النوع ونوع الإعاقة

يوضح الجدول رقم (٣) أن حوالي ربع المسجلين بنظام بطاقة شخص معاق في عامي ٢٠١٦م و ٢٠١٧م هم ذوي الإعاقة الحركية ؛ (٧١,٥٪ ذكور و ٢٨,٥٪ إناث) لكلا العامين .

جدول (٣): التوزيع العددي للمسجلين بنظام بطاقة شخص معاق حسب النوع ونوع الإعاقة لعامي (٢٠١٦ - ٢٠١٧م)

٢٠١٧			٢٠١٦			نوع الإعاقة
المجموع	إناث	ذكور	المجموع	إناث	ذكور	
٢,٥٧٧	٨٠٢	١,٧٧٥	٢,٥٤٥	٧٨٨	١,٧٥٧	بصرية
٤,٥٩٢	١,٩١١	٢,٦٨١	٤,٦٦٢	١,٩٣٨	٢,٧٢٤	سمعية
٤٩٨	١٨٨	٣١٠	٥٥٧	٢١٦	٣٤١	نقص نمو
٤,٤٧٥	١,٧٨٣	٢,٦٩٢	٤,٥٦٢	١,٨١٠	٢,٧٥٢	إعاقة متعددة
١,١٢١	١٩٩	٩٢٢	٩٨٠	١٧١	٨٠٩	توحد
٨,٦٥٢	٢,٤٧٠	٦,١٨٢	٨,٦٥٤	٢,٤٦٧	٦,١٨٦	حركية
٦,٢٣٣	٢,٣٥٥	٣,٨٧٨	٦,٤٦٨	٢,٤٥٥	٤,٠١٣	ذهنية
٤٢٥	١٣٢	٢٩٣	٤٥٦	١٣٩	٣١٧	صرع
١,٢٥٣	٥١٥	٧٣٨	١,٢١٢	٤٩٧	٧١٥	متلازمة داون
٥	١	٤	٥	١	٤	مهق
٤,٥٣٤	١,٥٧٧	٢,٩٥٧	٤,٧٦٠	١,٦٥٦	٣,١٠٤	أخرى
٣٤,٣٦٥	١١,٩٣٣	٢٢,٤٣٢	٣٤,٨٦١	١٢,١٣٩	٢٢,٧٢٢	المجموع

٤- توزيع الأشخاص ذوي الإعاقة حسب نوع الإعاقة والفئات العمرية

يوضح الجدول رقم (٤) أن أكبر عدد من الأشخاص المسجلين بنظام بطاقة شخص معاق يتركز في الفئة العمرية (٣٠ سنة فأكثر) في عامي (٢٠١٦ و٢٠١٧م)، حيث احتلت الإعاقة الحركية العدد الأكبر في هذه الفئة العمرية، في حين ارتفع عددهم في عام ٢٠١٧م بمقدار (٢٩٧) حالة عن عام ٢٠١٦م. وقد شكلت الإعاقة الحركية في هذه الفئة العمرية في عامي (٢٠١٦م و٢٠١٧م) ما نسبته (٢٨,٢٪ و ٢٧,٧٪) على التوالي.

جدول (٤): التوزيع العددي للمسجلين بنظام بطاقة شخص معاق حسب نوع الإعاقة والفئات العمرية لعامي (٢٠١٦ - ٢٠١٧م)

نوع الإعاقة	٢٠١٧					٢٠١٦					المجموع
	(أقل من ١٥)	(١٦ - ٢٠)	(٢١ - ٣٠)	(٣١ - ٤٠)	(٤١ فأكثر)	(أقل من ١٥)	(١٦ - ٢٠)	(٢١ - ٣٠)	(٣١ - ٤٠)	(٤١ فأكثر)	
بصرية	١٣٥	٧٤	١٠٠	٢٠٣	١,٩٨٣	١٣٥	٧٤	١٠٠	٢٠٣	١,٩٨٣	
سمعية	٥٧٨	٢٧١	٤٧٤	٦٤٤	٢,٦٩٥	٥٧٨	٢٧١	٤٧٤	٦٤٤	٢,٦٩٥	
نقص نمو	٦٦٣	٦٥	٦٦	٥١	١١٢	٦٦٣	٦٥	٦٦	٥١	١١٢	
إعاقة متعددة	١,٦٦٩	٥٢٣	٥٩٠	٥٨٤	١,٥٩٦	١,٦٦٩	٥٢٣	٥٩٠	٥٨٤	١,٥٩٦	
توحد	٨٥٩	٣٧	١٧	١١	٥٦	٨٥٩	٣٧	١٧	١١	٥٦	
حركية	١٢٣	٤٩٧	٧١٠	٨٨٥	٥,٣٥٩	٨,٦٥٤	٤٩٧	٧١٠	٨٨٥	٥,٣٥٩	
ذهنية	٧٨٨	٦٧٢	١,٠٦١	٢,٨٩٦	٢,٨٩٦	٧٨٨	٦٧٢	١,٠٦١	٢,٨٩٦	٢,٨٩٦	
صرع	٥٨	٤٢	٦٠	٨٤	٢١٢	٤٥٦	٤٢	٦٠	٨٤	٢١٢	
متلازمة داون	٦٣٤	١٧٢	١٧٣	١٠٨	١٢٥	١,٢١٢	٦٣٤	١٧٢	١٧٣	١,٢١٢	
مهق	١	٠	١	٢	١	٥	١	١	٢	٥	
أخرى	١٥٥	٨٥	١٠٣	١٠٧	٤,٣١٠	٤,٧٦٠	١٥٥	٨٥	١٠٣	٤,٣١٠	
المجموع	٥,٩٤٣	٢,٤٣٨	٣,٤٠٥	٣,٧٣٥	١٩,٣٤٥	٣٤,٨٦١	٥,٩٤٣	٣,٤٠٥	٣,٧٣٥	١٩,٣٤٥	



الوضع الصحي

١- التشوهات الخلقية

أ - المراضة حسب المحافظات الصحية:-

نلاحظ من خلال الجدول رقم (٥) انخفاض وضع مراضة المرضى المصابين بالتشوهات الخلقية المنومين في مؤسسات وزارة الصحة بعام ٢٠١٧م بمقدار (٤١٢) حالة مقارنة بعام ٢٠١٦م ، حيث سجل المستشفى السلطاني أكثر عدد للمرضى المصابين بالتشوهات الخلقية في عامي ٢٠١٦م و ٢٠١٧م؛ وشكلوا ما نسبته (٢٨,٦٪ و ٣٧,٨٪) على التوالي.

جدول (٥): التوزيع العددي والنسبي للمراضة المنومين المطابين بالتشوهات الخلقية حسب المحافظات الصحية لعامي (٢٠١٦-٢٠١٧م)

الأعوام				المحافظات الصحية
٪	٢٠١٧	٪	٢٠١٦	
٣٧,٨	١,٨٥٥	٣٨,٦	٢,٠٢٥	المستشفى السلطاني
٢٣,٨	١,١٦٦	٢٢,٨	١,٢١٤	مستشفى خولة
٤,٥	٢٢٠	٣,٨	٢٠٠	مسقط
٥,٥	٢٦٨	٥,٧	٣٠١	ظفار
٠,٢	١٠	٠,٢	٩	مسندم
١,٢	٦١	١,١	٦٣	البريمي
٥,٧	٢٨١	٥,٤	٢٨٧	الداخلية
٩,٠	٤٤٤	٩,٢	٤٨٧	شمال الباطنة
٢,٥	١٢٢	٢,٠	١٠٩	جنوب الباطنة
٤,٠	١٩٧	٤,٠	٢١٥	جنوب الشرقية
٢,٧	١٣٣	٢,٦	١٣٩	شمال الشرقية
٢,٩	١٤٢	٤,٤	٢٣٦	الظاهرة
٠,٢	٨	٠,٢	٨	الوسطى
١٠٠	٤,٩٠٧	١٠٠	٥,٣٢٠	المجموع

المصدر : وزارة الصحة / التقرير الصحي السنوي لعامي (٢٠١٦ - ٢٠١٧ م)

ب - الوفيات حسب المحافظات الصحية :-

تلاحظ من خلال الجدول رقم (٦) انخفاض الوفيات الناتجة عن العيوب الخلقية في مؤسسات وزارة الصحة بعام ٢٠١٧م بمقدار (٤) وفيات مقارنة بعام ٢٠١٦م ، حيث سجلت محافظة شمال الباطنة أكثر عدد للوفيات الناتجة عن العيوب الخلقية في عامي ٢٠١٦م و ٢٠١٧م؛ وشكلوا ما نسبته (٦,٢٠٪ و ٢٠,٠٪) على التوالي ، يليها المستشفى السلطاني

جدول (٦): التوزيع العددي والنسبي للوفيات الناتجة عن العيوب الخلقية في المستشفيات التابعة لوزارة الصحة لعامي (٢٠١٦ - ٢٠١٧ م)

الأعوام				المحافظات الصحية
٪	٢٠١٧	٪	٢٠١٦	
١٨,٤	٣٤	١٧,٥	٣٣	المستشفى السلطاني
٥,٩	١١	٤,٨	٩	مستشفى خولة
٠,٥	١	٠	٠	مسقط
١٠,٣	١٩	١١,١	٢١	ظفار
٠	٠	٠	٠	مسندم
٢,٧	٥	٣,٢	٦	البريمي
٨,٦	١٦	٧,٩	١٥	الداخلية
٢٠,٠	٣٧	٢٠,٦	٣٩	شمال الباطنة
٧,٠	١٣	٧,٩	١٥	جنوب الباطنة
٨,١	١٥	١٠,١	١٩	جنوب الشرقية
١١,٩	٢٢	٨,٥	١٦	شمال الشرقية
٦,٥	١٢	٨,٥	١٦	الظاهرة
٠	٠	٠	٠	الوسطى
١٠٠	١٨٥	١٠٠	١٨٩	المجموع

المصدر : وزارة الصحة / التقرير الصحي السنوي لعامي (٢٠١٦ - ٢٠١٧ م)

لا يستفيد المعوقون في غالب الأحيان من خدمات الرعاية الصحية اللازمة.

لا يتقدر نصف المعوقين على تحمل تكاليف الرعاية الصحية ، علماً بأن تلك النسبة تناهز الثلث بين غير المعوقين. ويفوق احتمال عدم رضا المعوقين عن مهارات مقدمي خدمات الرعاية الصحية احتمال عدم رضا غيرهم عنها بنسبة تفوق الضعف. كما يفوق احتمال إبلاغ المعوقين عن سوء العلاج احتمال إبلاغ غيرهم عنه بأربع مرات ، أما احتمال حرمان المعوقين من خدمات الرعاية الصحية فيتجاوز احتمال حرمان غيرهم منها بثلاث مرات.

حقيقة:-

المصدر: منظمة الصحة العالمية / عشر حقائق عن العجز - <http://www.who.int/features/factfiles/disability/facts/ar/index٢>



الوضع العملي

١- ذوو الإعاقة العاملين في القطاع الحكومي

يوضح الجدول رقم (٧) أن عدد الأشخاص ذوي الإعاقة العاملين في القطاع الحكومي في عام ٢٠١٧م ارتفع عددهم بمقدار (٦) موظفين عن عام ٢٠١٦م ، حيث شكّل الذكور في عام ٢٠١٧م ما نسبته (١, ٨٩٪) والإناث (٩, ١٠٪) كما احتلت إعاقة حركة الجزء الأعلى من الجسم النسبة الأعلى لعامي ٢٠١٦م و ٢٠١٧م ، وقد بلغت نسبتهم في ٢٠١٧م حوالي (٥, ٤٤٪) من إجمالي الإعاقات بواقع (٥, ٨٩٪ ذكور) مقابل (٥, ١٥٪ إناث) ، أما بالنسبة لعام ٢٠١٦م فبلغت نسبتهم (١, ٤٨٪) من مجموع الإعاقات بواقع (٢, ٩٠٪ ذكور) مقابل (٨, ٩٪ إناث).

جدول (٧): توزيع ذوي الإعاقة العاملين في القطاع الحكومي حسب النوع ونوع الإعاقة لعامي (٢٠١٦ - ٢٠١٧م)

نوع الإعاقة	٢٠١٦		٢٠١٧		المجموع
	ذكور	إناث	ذكور	إناث	
النظر حتى مع النظارة	١٢	٢٥	٩٦	١٠	١٠٦
السمع حتى مع السماع	١٥٩	٧	١٥٢	٧	١٥٩
المشي أو صعود السلم	٢	١	٢٥	١	٢٦
التذكر أو التركيز	٢	١	٢	٠	٢
الإعتناء بالنفس	١	٠	١	٠	١
التواصل باللغة المعتادة	٥	٠	٣	١	٤
حركة الجزء الأعلى من الجسم	٢٨٥	٣١	٢٦٤	٣١	٢٩٥
غير مبين	١٧	١	٤٨	٢٢	٧٠
المجموع	٥٩١	٦٦	٦٥٧	٧٢	٦٦٣

المعوقون أقل حظاً من غيرهم في الحصول على وظيفة.

تشير التقديرات العالمية إلى أن معدلات العمالة أقل لدى الرجال المعوقين (٥٢٪) والنساء المعوقات (٢٠٪) مقارنة بالرجال غير المعوقين (٦٥٪) والنساء غير المعوقات (٢٠٪). وفي بلدان منظمة التعاون والتنمية في الميدان الاقتصادي بلغ معدل العمالة بين المعوقين (٤٤٪)؛ أكثر بقليل من نصف المستوى المسجل بين غير المعوقين (٧٥٪).

حقيقة:-

المصدر: منظمة الصحة العالمية / عشر حقائق عن العجز - <http://www.who.int/features/factfiles/disability/facts/ar/index2>

٢- التوزيع الجغرافي للأشخاص ذوي الإعاقة العاملين في القطاع الخاص

بلغ عدد الأشخاص ذوي الإعاقة العاملين في القطاع الخاص في عام ٢٠١٧ حوالي (١,٢٦٨) موظفاً وموظفةً، حيث ارتفع عددهم بزيادة قدرها (٧٨) موظفاً مقارنةً بعام ٢٠١٦ م، شكّل الذكور في عام ٢٠١٧ م ما نسبته (٣,٨٥٪) والإناث (٧,١٤٪)، أما بالنسبة لعام ٢٠١٦ م فقد شكّل الذكور ما نسبته (٦,٨٦٪) والإناث (٤,١٣٪). كما أن محافظة شمال الباطنة احتلت أعلى نسبة في عام ٢٠١٧ م، حيث شكّلوا حوالي (١,٢٦٪) من إجماليهم في السلطنة بواقع (٧,٨٣٪ ذكور) مقابل (٣,١٦٪ إناث)، بينما احتلت محافظة مسقط أعلى نسبة في عام ٢٠١٦ م، وشكّلوا ما نسبته (٣,٢٦٪) من إجماليهم في السلطنة بواقع (٧٦٪ ذكور) مقابل (٢٤٪ إناث).

جدول (٨): التوزيع العددي للأشخاص ذوي الإعاقة العاملين في القطاع الخاص حسب النوع والمحافظة لعامي (٢٠١٦ - ٢٠١٧ م)

المحافظة	٢٠١٦		٢٠١٧		الجملة
	ذكور	إناث	ذكور	إناث	
مسقط	٢٣٨	٧٥	٣١٣	٦٥	٢٨٥
ظفار	٦٨	١٨	٩٠	٢٤	١١٤
مسندم	٩	٠	٩	٠	٩
البريمي	٦	١	١٠	٤	١٤
الداخلية	١٧٤	٩	١٨٣	٩	١٦٤
شمال الباطنة	٢٣٢	٣١	٢٧٧	٥٤	٣٣١
جنوب الباطنة	١٣٠	١٢	١٢٨	١٠	١٣٨
جنوب الشرقية	٤٩	٦	٥٥	٧	٦٠
شمال الشرقية	٥٨	٤	٧٢	٧	٧٩
الظاهرة	٦٤	٤	٦٨	٧	٧٢
الوسطى	٢	٠	٢	٠	٢
الجملة	١,٠٣٠	١٦٠	١,١٩٠	١٨٧	١,٢٦٨

ترتفع نسبة ذوي الإعاقة العمانيين العاملين في القطاع الخاص (٧,٦٥٪) عن القطاع الحكومي (٣,٣٤٪)، وهي نفس النسب متقاربة مع عام ٢٠١٦ م

٣- الأشخاص ذوو الإعاقة العاملين في القطاع الخاص حسب النوع ونوع الإعاقة

يتضح من الجدول رقم (٩) أن إعاقة متلازمة داون احتلت أعلى نسبة للعاملين من ذوي الإعاقة في القطاع الخاص في عامي (٢٠١٦م و٢٠١٧م) ، حيث بلغت نسبتهم في عام ٢٠١٧م (٦,٤١٪) من إجمالي المعاقين في القطاع الخاص شكّل الذكور ما نسبته (٨,٨٨٪) والإناث (٢,١١٪) ، أما بالنسبة لعام ٢٠١٦م فقد شكّلوا ما نسبته (٢,٤٥٪) .

جدول (٩): توزيع الأشخاص ذوي الإعاقة في القطاع الخاص حسب النوع ونوع الإعاقة لعامي (٢٠١٦ - ٢٠١٧م)

نوع الإعاقة	٢٠١٦		٢٠١٧		المجموع
	ذكور	إناث	ذكور	إناث	
بصرية	٦	٠	١١	٠	١١
حركية	٢١١	٣٨	٢٣٧	٤٣	٢٨٠
سمعية	٨	٠	٢٧	٩	٣٦
صرع	٢٤٥	٤٧	٢٤١	٥٨	٢٩٩
عقلية	١	٠	٤	٠	٤
ذهنية	١	٠	٤	٠	٤
متلازمة داون	٤٧٥	٦٣	٤٦٨	٥٩	٥٢٧
نقص نمو	٠	٠	١	٠	١
متعدد الإعاقة	٢	٠	٣	١	٤
نطقية	٢	٠	٣	١	٤
جسدية	٣	٠	٨	٣	١١
أخرى	٧٦	١٢	٧٤	١٣	٨٧
المجموع	١,٠٣	١٦٠	١,١٩٠	١٨٧	١,٣٦٨

نسبة ذوي الإعاقة العمانيين العاملين في القطاع الحكومي في عامي ٢٠١٦م و٢٠١٧م ، حيث بلغت (٠,٣٤٪) من إجمالي العمانيين العاملين في القطاع الحكومي ، أما العاملين في القطاع الخاص من ذوي الإعاقة فقد بلغت نسبتهم في عام ٢٠١٧م (٠,٥٣٪) وفي عام ٢٠١٦م (٠,٥١٪) وذلك من مجموع العمانيين العاملين في القطاع الخاص

تساوي

٤- التوزيع النوعي والعمرى للأشخاص ذوي الإعاقة العاملين في القطاع الخاص

يوضح الجدول رقم (١٠) أن الفئة العمرية من (٣٥ - ٣٩) في عام ٢٠١٧م احتلت أعلى نسبة من إجمالي الفئات العمرية لذوي الإعاقة العاملين بالقطاع الخاص ، حيث بلغت (٤, ٢٤٪)؛ شكّل الذكور ما نسبته (٤, ٨٦٪) والإناث (٦, ١٣٪). أما بالنسبة لعام ٢٠١٦م فقد احتلت الفئة العمرية من (٣٠ - ٣٤) أعلى نسبة حيث بلغت (٧, ٢١٪) ونسبة (٧, ٨٥٪ ، ٣, ١٤٪) للذكور والإناث على التوالي.

جدول (١٠): التوزيع العمرى والنوعي للأشخاص ذوي الإعاقة العاملين في القطاع الخاص لعامي (٢٠١٦ - ٢٠١٧م)

الفئة العمرية	٢٠١٧		٢٠١٦		المجموع
	إناث	ذكور	إناث	ذكور	
(١٨ - ٢٤)	٩	٧٨	١٣٧	١١	١٢٦
(٢٥ - ٢٩)	٣٥	٢٠٠	٣١٢	٤٠	٢٧٢
(٣٠ - ٣٤)	٤٠	٢٢٩	٢٥٨	٣٧	٢٢١
(٣٥ - ٣٩)	٤٢	٢٦٧	٢٥٥	٣١	٢٢٤
(٤٠ - ٤٤)	٣٧	١٦١	١٣٧	٢٦	١١١
(٤٥ - ٤٩)	١٢	٦٧	٤٩	٥	٤٤
(٥٠ - ٥٤)	٤	٢٩	١٨	٥	١٣
(٥٥ - ٥٩)	٣	٢٦	١٠	٢	٨
(٦٠ فأكثر)	٥	٢٤	١٤	٣	١١
الإجمالي	١٨٧	١,٠٨١	١,١٩٠	١٦٠	١,٠٣٠





الوضع التعليمي

١- التعليم المدرسي

أ- مدارس التربية الخاصة :

هي المدارس التي تقوم بتوفير الخدمة التعليمية للطلبة ذوي الإعاقة السمعية والعقلية ، وتزويدهم بالمهارات الأكاديمية التي تناسب قدراتهم ومستواهم التحصيلي ، ودمجهم ضمن الإطار الإجتماعي للمجتمع والتعامل معهم يمثل أقرانهم العاديين ، إلى جانب تأهيلهم عمليا وفتيا وتربويا للعمل في المجالات المناسبة لقدراتهم وإمكاناتهم من أجل بناء مستقبلهم ، وتبصير أسرهم بمسببات الإعاقة ، وتعريفهم بأفضل سبل التعامل مع أبنائهم إضافة إلى بث الثقة في نفس الطالب ومساعدته على تقبل إعاقته وذلك من خلال العلاقات الاجتماعية بينه وبين أفراد مجتمعه^٢.

• ذوو الإعاقة الدارسين في مدارس التربية الخاصة داخل وخارج السلطنة حسب النوع ونوع الإعاقة للأعوام الدراسية (٢٠١٧/٢٠١٦ - ٢٠١٨/٢٠١٧ م) :-

يتضح من الجدول رقم (١١) أن عدد الطلبة من ذوي الإعاقة الدارسين في مدارس التربية الخاصة داخل وخارج السلطنة ارتفع في العام الدراسي ٢٠١٨/٢٠١٧ بمقدار (١٧) طالباً وطالبة مقارنة بالعام الدراسي ٢٠١٧/٢٠١٦ حيث شكّل الذكور بعام ٢٠١٨/٢٠١٧ ما نسبته (٥٩٪) بينما شكّلت الإناث (٤١٪) ، كما نلاحظ بشكل عام أن إعاقة الصمّ والبكم تحتل أكبر عدد من الطلبة الدارسين في مدارس التربية الخاصة داخل وخارج السلطنة لعامي ٢٠١٧/٢٠١٦ و ٢٠١٨/٢٠١٧ كما هو مبين في الجدول أدناه.

جدول رقم (١١): التوزيع العددي للطلاب في مدارس التربية الخاصة داخل وخارج السلطنة حسب النوع للعامين الدراسيين (٢٠١٧/٢٠١٦ - ٢٠١٨/٢٠١٧م)

نوع الإعاقة	٢٠١٨/٢٠١٧						٢٠١٧/٢٠١٦					
	خارج السلطنة			داخل السلطنة			خارج السلطنة			داخل السلطنة		
	المجموع	إناث	ذكور	المجموع	إناث	ذكور	المجموع	إناث	ذكور	المجموع	إناث	ذكور
صم وبكم	٢٩	١٣	١٦	١٨٢	٧٠	١١٢	٢٩	١١	١٨	١٨١	٦٧	١١٤
تخلف عقلي	٢	١	١	١٨٥	٧٥	١١٠	٣	٢	١	١٨١	٦٨	١١٣
كف البصر	٠	٠	٠	١٦٨	٧٣	٩٥	٠	٠	٠	١٥٤	٦٤	٩٠
الجملة	٣١	١٤	١٧	٥٣٥	٢١٨	٣١٧	٣٣	١٤	١٩	٥١٦	١٩٩	٣١٧

المصدر: وزارة التربية والتعليم / الكتاب السنوي للإحصاءات التعليمية لعامي (٢٠١٧/٢٠١٦ - ٢٠١٨ / ٢٠١٧ م)
* حالة واحدة لمتلازمة داون.

٢- الدمج في المدارس الحكومية

أ- التوزيع العددي لذوي الإعاقة في المدارس الحكومية حسب المدارس والفصول والطلبة والمعلمين :-

يتضح من الشكل رقم (١) أن عدد المدارس الحكومية التي طبقت مشروع الدمج للأشخاص ذوي الإعاقة السمعية والعقلية في العام الدراسي ٢٠١٧/٢٠١٨م ارتفعت بمقدار مدرسة واحدة مقارنة بالعام الدراسي ٢٠١٦/٢٠١٧م ، علماً أن هذا المشروع تم تطبيقه عام ٢٠٠٥م^٤.

شكل (١) : التوزيع العددي لذوي الإعاقة في المدارس الحكومية التي تطبق مشروع الدمج حسب النوع ونوع الإعاقة للعامين الدراسي (٢٠١٦/٢٠١٧ - ٢٠١٧/٢٠١٨م)

الأعوام	نوع الإعاقة	المدارس	الفصول	الطلاب	المعلمين
٢٠١٧ / ٢٠١٦	سمعي	٤٥	٧٣	٣٨٧	٦٤٨
	عقلي	١٦٣	١٨٢	١,٣٦٥	٦٤٨
	الجملة	٢١٧	٢٥٥	١,٧٥٢	
	سمعي	٥٧	٧٩	٣٩٥	٦١٥
٢٠١٨ / ٢٠١٧	عقلي	١٦١	١٧٠	١,٣٣٩	٦١٥
	الجملة	٢١٨	٢٤٩	١,٧٣٤	

المصدر: وزارة التربية والتعليم، الكتاب السنوي للإحصاءات التعليمية للعامين الدراسي (٢٠١٦/٢٠١٧ - ٢٠١٧/٢٠١٨م)

ب- التوزيع الجغرافي للأشخاص ذوي الإعاقة الذين يطبق عليهم مشروع الدمج في المدارس الحكومية في السلطنة:

يتضح من الجدول رقم (١٢) أن عدد الطلبة ذوي الإعاقة (السمعية و العقلية) الذين تم دمجهم انخفض بشكل طفيف من (١,٧٥٢) طالبا وطالبة للعام الدراسي ٢٠١٦/٢٠١٧م إلى (١,٧٣٤) في العام الدراسي ٢٠١٧/٢٠١٨م. شكّلت الإعاقة العقلية في العام الدراسي ٢٠١٧/٢٠١٨م أكثر من ثلاثة أرباعهم (٧٧,٢٪): (٥٧,٧٪ ذكور، ٤٢,٣٪ إناث) والإعاقة السمعية (٢٢,٨٪) وبنسبة (٥٥,٧ ٪، ٤٤,٣٪) للذكور والإناث على التوالي. وهي تقريبا نفس النسب في العام الدراسي ٢٠١٦/٢٠١٧م. كما يوضح الجدول أيضا أن شمال الباطنة يوجد بها أكبر عدد من الطلبة في العامين الدراسيين (٢٠١٦/٢٠١٧م و ٢٠١٧/٢٠١٨م).

جدول (١٢) : توزيع الطلبة ذوي الإعاقة في المدارس الحكومية التي تطبق مشروع الدمج حسب النوع ونوع الإعاقة للعامين الدراسيين (٢٠١٦/٢٠١٧ - ٢٠١٧/٢٠١٨م)

المجموع	٢٠١٨/ ٢٠١٧				المجموع	٢٠١٧/ ٢٠١٦				المحافظات
	عقلي		سمعي			عقلي		سمعي		
	إناث	ذكور	إناث	ذكور		إناث	ذكور	إناث	ذكور	
١٦٤	٦٧	٩٧	٠	٠	١٦٠	٧٣	٨٧	٠	٠	مسقط
١٣٣	٣	٥٣	٢٣	٢٧	١٥٥	٤١	٦٦	٢٣	٢٥	ظفار
٢٥	٣	١٧	٣	٢	٢٩	٣	٢١	٣	٢	مسندم
٥٧	١٣	٢٦	٧	١١	٥١	١٠	٢٣	٧	١١	البريمي
٢٥٧	٨٦	١٢٠	٢٥	٢٦	٢٥٢	٨٢	١١٥	٢٤	٣١	الداخلية
٣٧٤	١٢٧	١٤٥	٥٠	٥٢	٣٧٥	١٢٣	١٤٦	٥٤	٥٢	شمال الباطنة
٢٢١	٧٠	٩٣	٢٦	٣٢	٢٣٥	٨٤	٩٢	٢٦	٣٣	جنوب الباطنة
٢٠٧	٦٧	٩٠	١٧	٣٣	١٥٠	٤٦	٦٨	٢٢	١٤	جنوب الشرقية
١٥٢	٤٧	٦٦	١٨	٢١	٢١٢	٨١	٩٠	١٥	٢٦	شمال الشرقية
١٣٧	٥١	٦٤	٦	١٦	١٢٧	٥٣	٥٥	٥	١٤	الظاهرة
٧	٥	٢	٠	٠	٦	٤	٢	٠	٠	الوسطى
١,٧٣٤	٥٦٦	٧٧٣	١٧٥	٢٢٠	١,٧٥٢	٦٠٠	٧٦٥	١٧٩	٢٠٨	الجملة

المصدر: وزارة التربية والتعليم/الكتاب السنوي للإحصاءات التعليمية للعامين الدراسيين (٢٠١٦/٢٠١٧ - ٢٠١٧/٢٠١٨م)

٣- برنامج النطق والتخاطب حسب المدارس الحكومية ومدارس التربية الخاصة للعام الأكاديمي ٢٠١٧/٢٠١٨م

بدأ هذا البرنامج عام ٢٠١٧/٢٠١٨م ، وبلغ عدد إجمالي الطلبة في هذا البرنامج للمدارس الحكومية ومدارس التربية الخاصة حوالي (٦٧٧) طالباً وطالبةً ، منهم (٦, ٨٤٪) في المدارس الحكومية و (٤, ١٥٪) في مدارس التربية الخاصة ، أما بالنسبة لعدد المدارس المنفّذه للبرنامج فبلغ عددها حوالي (٨٣) مدرسة؛ احتلت المدارس الحكومية ما نسبته (٤, ٩٦٪) ومدارس التربية الخاصة حوالي (٦, ٣٪) ، في حين بلغ إجمالي عدد إحصائيي النطق والتخاطب حوالي (٣٥) إحصائي؛ منهم (١, ٧٧٪) في المدارس الحكومية و (٩, ٢٢٪) في مدارس التربية الخاصة.

شكل (٢) : عدد إحصائيي برنامج النطق والتخاطب حسب المدارس الحكومية ومدارس التربية للعام الدراسي (٢٠١٧/٢٠١٨م)

أخصائيي النطق والتخاطب	المدارس المنفّذة للبرنامج	عدد الطلبة	نوع المدرسة
٢٧	٨٠	٥٧٣	المدارس الحكومية
٨	٣	١٠٤	مدارس التربية الخاصة

المصدر: وزارة التربية والتعليم/الكتاب السنوي للإحصاءات التعليمية للعام الدراسي (٢٠١٧/٢٠١٨م)



١- التعليم العالي

أ- المقبولون في مؤسسات التعليم العالي داخل السلطنة:-

• حسب المحافظات والنوع

بلغ عدد الطلبة من ذوي الإعاقة المقبولين في مؤسسات التعليم العالي حسب المحافظات للعام الأكاديمي ٢٠١٥/٢٠١٦ م حوالي (٤٨) طالباً وطالبة، حيث ارتفع عددهم بزيادة قدرها (٣) طالباً مقارنةً بالعام الأكاديمي ٢٠١٤/٢٠١٥ م حيث تزيد نسبة الذكور عن نسبة الإناث بمقدار (٢٩) نقطة مئوية، في حين تزيد نسبة الذكور عن نسبة الإناث في العام الأكاديمي ٢٠١٤/٢٠١٥ م بمقدار (٧) نقطة مئوية، أما بالنسبة لأكبر عدد في توزيعهم من حيث المحافظات أحتلت محافظة مسقط أعلى نسبة للمقبولين من ذوي الإعاقة في مؤسسات التعليم العالي في العامين الأكاديميين (٢٠١٤/٢٠١٥ م و ٢٠١٦/٢٠١٥ م)، حيث بلغت نسبتهم (٣١,٣٪، ٢٦,٧٪) على التوالي للعام ٢٠١٤/٢٠١٥ م و ٢٠١٦/٢٠١٥ م. بينما نلاحظ في محافظة مسندم، ومحافظة البريمي، ومحافظة الوسطى لا يوجد بهن أي طلبة مقبولين من ذوي الإعاقة في العام الأكاديمي ٢٠١٥/٢٠١٦ م، أما بالنسبة للعام الأكاديمي ٢٠١٤/٢٠١٥ م لا يوجد أي طلبة مقبولين في كلا من محافظة ظفار، ومحافظة الظاهرة، ومحافظة الوسطى.

جدول (١٣): توزيع الطلبة ذوي الإعاقة المقبولين في مؤسسات التعليم العالي داخل السلطنة حسب المحافظات والنوع للعامين الأكاديميين (٢٠١٤/٢٠١٥ - ٢٠١٦/٢٠١٥ م)

المحافظات	٢٠١٥ / ٢٠١٦				٢٠١٤ / ٢٠١٥			
	الجملة (%)	إناث	ذكور	الجملة (%)	إناث	ذكور		
مسقط	٣١,٣	١٥	٦	٩	٣٦,٧	١٢	٥	٧
ظفار	٤,٢	٢	٠	٢	٠	٠	٠	٠
مسندم	٠	٠	٠	٠	٢,٢	١	٠	١
البريمي	٠	٠	٠	٠	٢,٢	١	١	٠
الداخلية	١٢,٥	٦	٢	٤	٢٤,٤	١١	٥	٦
شمال الباطنة	١٢,٥	٦	٣	٣	١٥,٦	٧	٤	٣
جنوب الباطنة	٢٢,٩	١١	٤	٧	١٣,٣	٦	١	٥
جنوب الشرقية	٠	٠	٠	٠	٤,٤	٢	٢	٠
شمال الشرقية	١٤,٦	٧	٢	٥	١١,١	٥	٣	٢
الظاهرة	٢,١	١	٠	١	٠	٠	٠	٠
الوسطى	٠	٠	٠	٠	٠	٠	٠	٠
الجملة	١٠٠	٤٨	١٧	٣١	١٠٠	٤٥	٢١	٢٤

المصدر: وزارة التعليم العالي/ التقرير الإحصائي السنوي للقبول الموحد للعامين الأكاديميين (٢٠١٥/٢٠١٦ م - ٢٠١٤/٢٠١٥ م)

• حسب نوع الإعاقة:

يوضح الجدول رقم (١٤) أن أعلى نسبة للطلبة المقبولين في مؤسسات التعليم العالي هم ذوي إعاقة الإبصار بنسبة (٨,٥٧٪ و ٤,٣٥٪) ، ثم تليها إعاقة السمع والنطق معا بنسبة (٢٠٪ و ٣,٣٣٪) على التوالي للعامين الأكاديميين (٢٠١٤/٢٠١٥م و ٢٠١٥/٢٠١٦م).

جدول(١٤): توزيع الطلبة ذوي الإعاقة المقبولين في مؤسسات التعليم العالي حسب النوع ونوع الإعاقة للعامين الأكاديميين (٢٠١٤/٢٠١٥ - ٢٠١٥/٢٠١٦م)

٢٠١٦/٢٠١٥				٢٠١٥/٢٠١٤				نوع الإعاقة
(%)	المجموع	إناث	ذكور	(%)	المجموع	إناث	ذكور	
٣٣,٣	١٦	٧	٩	٢,٠	٩	٢	٧	السمع والنطق معا
٣٥,٤	١٧	٦	١١	٥٧,٨	١٦	١٤	١٢	الإبصار
٤,٢	٢	٠	٢	٠	٠	٠	٠	السمع
٢٥	١٢	٤	٨	١٧,٨	٨	٤	٤	حركة الجسم
٠	٠	٠	٠	٢,٢	١	١	٠	النطق
٢,١	١	٠	١	٢,٢	١	٠	١	صعوبات التعلم
١٠٠	٤٨	١٧	٣١	١٠٠	٤٥	٢١	٢٤	الجملة

المصدر: وزارة التعليم العالي/ التقرير الإحصائي السنوي لقبول الموحد للعامين الأكاديميين (٢٠١٤/٢٠١٥ - ٢٠١٦/٢٠١٥م)

• حسب النوع ونوع المؤسسة:

يوضح الشكل رقم (٣) أن أعداد الطلبة ذوي الإعاقة المقبولين في مؤسسات التعليم العالي الحكومي للعام الأكاديمي ٢٠١٤/٢٠١٥م انخفض من (١٤) ليصل إلى النصف في العام الأكاديمي ٢٠١٥/٢٠١٦م ، أما بالنسبة للمقبولين في مؤسسات التعليم العالي الخاص فقد ارتفع عددهم في العام الأكاديمي ٢٠١٤/٢٠١٥م من (٣١) ليصل إلى (٤١) في العام الأكاديمي (٢٠١٥/٢٠١٦م). ويفوق أعداد الذكور أعداد الإناث في المؤسسات التعليمية الحكومية والخاصة للعام الأكاديمي ٢٠١٥/٢٠١٦م ، في حين نلاحظ في العام الأكاديمي ٢٠١٤/٢٠١٥م في المؤسسات الحكومية أن أعداد الإناث يفوق أعداد الذكور.

شكل (٣): توزيع الطلبة ذوي الإعاقة المقبولين في مؤسسات التعليم العالي حسب النوع ونوع المؤسسة للعامين الأكاديميين (٢٠١٥/٢٠١٤ - ٢٠١٦/٢٠١٥ م)

٢٠١٦/٢٠١٥			٢٠١٥/٢٠١٤			
المجموع	إناث	ذكور	المجموع	إناث	ذكور	
٧	٣	٤	١٤	١٠	٤	حكومة
٤١	١٤	٢٧	٣١	١١	٢٠	خاص
٤٨	١٧	٣١	٤٥	٢١	٢٤	المجموع

المصدر: وزارة التعليم العالي/ التقرير الإحصائي السنوي للقبول الموحد للأعوام الأكاديمية (٢٠١٥/٢٠١٤ - ٢٠١٦/٢٠١٥ م)

• حسب التخصص العام:

يتضح من الجدول (١٥) أن التخصص العام للإدارة والمعاملات المالية احتل العدد الأكبر من الطلبة ذوي الإعاقة المقبولين في مؤسسات التعليم العالي في العاميين الأكاديميين (٢٠١٥/٢٠١٤ و ٢٠١٦/٢٠١٥ م). فيما ارتفع عدد الطلبة المقبولين في هذا التخصص للعام الأكاديمي ٢٠١٦/٢٠١٥ م بمقدار (١٨) طالباً وطالبة، مقارنة بالعام الأكاديمي ٢٠١٥/٢٠١٤ م، حيث شكّل الذكور من هذا التخصص ما نسبته (٧٦,٧٪) والإناث (٣,٣٪)، أما بالنسبة للعام الأكاديمي ٢٠١٥/٢٠١٤ م شكّل الذكور ما نسبته (٩١,٦١٪) والإناث (١,٣٨٪).

جدول (١٥): توزيع الطلبة ذوي الإعاقة المقبولين في مؤسسات التعليم العالي حسب النوع والتخصص العام للعامين الأكاديميين (٢٠١٥/٢٠١٤ - ٢٠١٦/٢٠١٥ م)

المجموع	٢٠١٦/٢٠١٥		المجموع	٢٠١٥/٢٠١٤		التخصص العام
	إناث	ذكور		إناث	ذكور	
٣٩	١٣	٢٦	٢١	٨	١٣	الإدارة والمعاملات المالية
٧	٣	٤	١٠	٧	٣	المجتمع والثقافة
٢	١	١	٢	٢	٠	الدين والفلسفة
٠	٠	٠	٠	٠	٠	تكنولوجيا المعلومات
٠	٠	٠	٨	١	٧	الهندسة والتقنيات ذات الصلة
٠	٠	٠	٣	٢	١	التربية
٠	٠	٠	١	١	٠	العلوم الطبيعية والفيزيائية
٤٨	١٧	٣١	٤٥	٢١	٢٤	الجملة

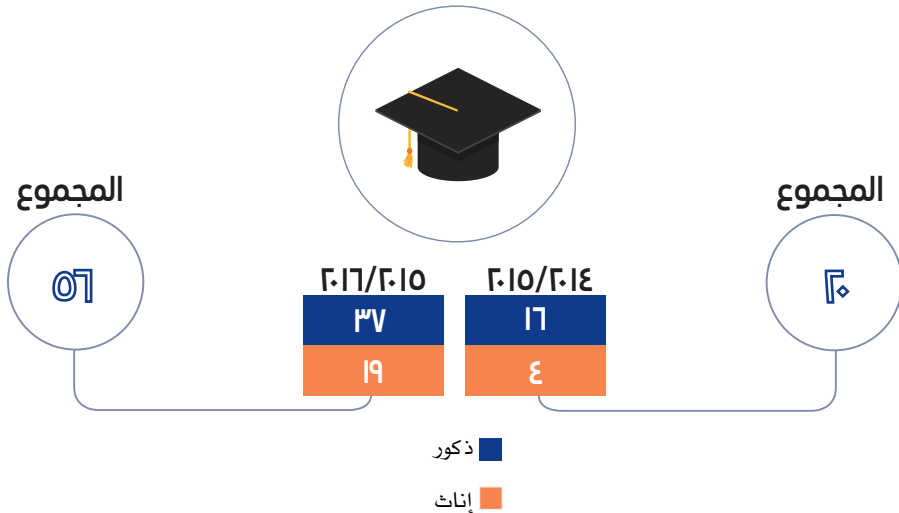
المصدر: وزارة التعليم العالي/ التقرير الإحصائي السنوي للقبول الموحد للعامين الأكاديميين (٢٠١٥/٢٠١٤ - ٢٠١٦/٢٠١٥ م)

ب- الخريجون في مؤسسات التعليم العالي

• حسب النوع:

يتضح من خلال الشكل رقم (٤) أن عدد الطلبة الخريجين من ذوي الإعاقة قد ارتفع عددهم في العام الأكاديمي ٢٠١٦/٢٠١٥ بمقدار (٣٦) طالباً وطالبة مقارنة بالعام الأكاديمي ٢٠١٥/٢٠١٤ م ، وكذلك الحال فقد ارتفع عدد الذكور في العام الأكاديمي ٢٠١٦/٢٠١٥ بمقدار (٢١) طالب عن العام الأكاديمي ٢٠١٥/٢٠١٤ م ، والإناث بمقدار (١٥) طالبة عن العام الأكاديمي ٢٠١٥/٢٠١٤ م.

شكل (٤) : توزيع الطلبة ذوي الإعاقة الخريجين في مؤسسات التعليم العالي حسب النوع للعامين الأكاديميين (٢٠١٥/٢٠١٤ - ٢٠١٦/٢٠١٥ م)



المصدر: وزارة التعليم العالي/ التقرير السنوي لإحصاءات التعليم العالي للعامين الأكاديميين (٢٠١٥/٢٠١٤ - ٢٠١٦/٢٠١٥ م)

• حسب نوع المؤسسة:

يوضح الجدول رقم (١٦) أن أكبر عدد للطلبة الخريجين من ذوي الإعاقة تركّزوا في مؤسسات التعليم العالي الخاصة للعامين الأكاديميين (٢٠١٤ / ٢٠١٥ و ٢٠١٥/٢٠١٦ م) ، حيث ارتفعت نسبتهم في العام الأكاديمي ٢٠١٦/٢٠١٥ بمقدار (٤) نقاط مئوية تقريبا مقارنة عن العام الأكاديمي ٢٠١٥/٢٠١٤ م ، وشكّل الذكور ما نسبته (٦٣,٣٪) والإناث (٣٦,٤٪) ، أما بالنسبة للعام الأكاديمي ٢٠١٥/٢٠١٤ م شكّل الذكور ما نسبته (٨٠٪) والإناث (٢٠٪).

جدول (١٦): توزيع الطلبة ذوي الإعاقة الخريجين في مؤسسات التعليم العالي حسب المؤسسة التعليمية والنوع للعامين الأكاديميين (٢٠١٤/٢٠١٥ - ٢٠١٦/٢٠١٥م)

المجموع	٢٠١٦/٢٠١٥		المجموع	٢٠١٥/٢٠١٤		المؤسسة التعليمية
	إناث	ذكور		إناث	ذكور	
٤	٠	٤	٠	٠	٠	جامعة السلطان قابوس
٥	٢	٣	٣	١	٢	الكليات التقنية
١	٠	١	٠	٠	٠	كلية العلوم الشرعية
٠	٠	٠	٢	٠	٢	كليات العلوم التطبيقية
٢	١	١	٠	٠	٠	مراكز التدريب المهني ومعاهد تأهيل الصيادين
٤٤	١٦	٢٨	١٥	٣	١٢	مؤسسات التعليم العالي الخاصة
٥٦	١٩	٣٧	٢٠	٤	١٦	الجملة

المصدر: وزارة التعليم العالي/ التقرير السنوي لإحصاءات التعليم العالي للعامين الأكاديميين (٢٠١٥/٢٠١٤ - ٢٠١٦/٢٠١٥ م)

• حسب التخصص العام:

نلاحظ من خلال الجدول رقم (١٧) أن عدد الطلبة ذوي الإعاقة تركزوا في العامين الأكاديميين ٢٠١٤/٢٠١٥م و ٢٠١٥/٢٠١٦م في تخصص الإدارة والتجارة، حيث بلغت نسبتهم في العام الأكاديمي ٢٠١٥/٢٠١٦م حوالي (٥٠,٦٢٪)، وبنسبة (٦,٦٨٪ و ٤,٣١٪) الذكور والإناث على التوالي، أما في العام الأكاديمي ٢٠١٤/٢٠١٥م بلغت نسبتهم (٥٠٪)، حيث شكّل الذكور ما نسبته (٨٠٪) والإناث (٢٠٪).

جدول (١٧): توزيع الطلبة ذوي الإعاقة الخريجين في مؤسسات التعليم العالي حسب التخصص العام والنوع للعامين الأكاديميين (٢٠١٤/٢٠١٥ - ٢٠١٦/٢٠١٥م)

المجموع	٢٠١٦/٢٠١٥		المجموع	٢٠١٥/٢٠١٤		التخصص العام
	إناث	ذكور		إناث	ذكور	
٥	٢	٣	٤	٠	٤	الهندسة والتكنولوجيا المرتبطة بها
٣٥	١١	٢٤	١٠	٢	٨	الإدارة والتجارة
٠	٠	٠	٠	٠	٠	العلوم الطبيعية والفيزيائية
٠	٠	٠	١	٠	١	التربية
١١	٥	٦	٥	٢	٣	تكنولوجيا المعلومات
٤	١	٣	٠	٠	٠	الثقافة والمجتمع
١	٠	١	٠	٠	٠	الدين والفلسفة
٥٦	١٩	٣٧	٢٠	٤	١٦	الجملة

المصدر: وزارة التعليم العالي/ التقرير السنوي لإحصاءات التعليم العالي للعامين الأكاديميين (٢٠١٥/٢٠١٤ - ٢٠١٦/٢٠١٥ م)

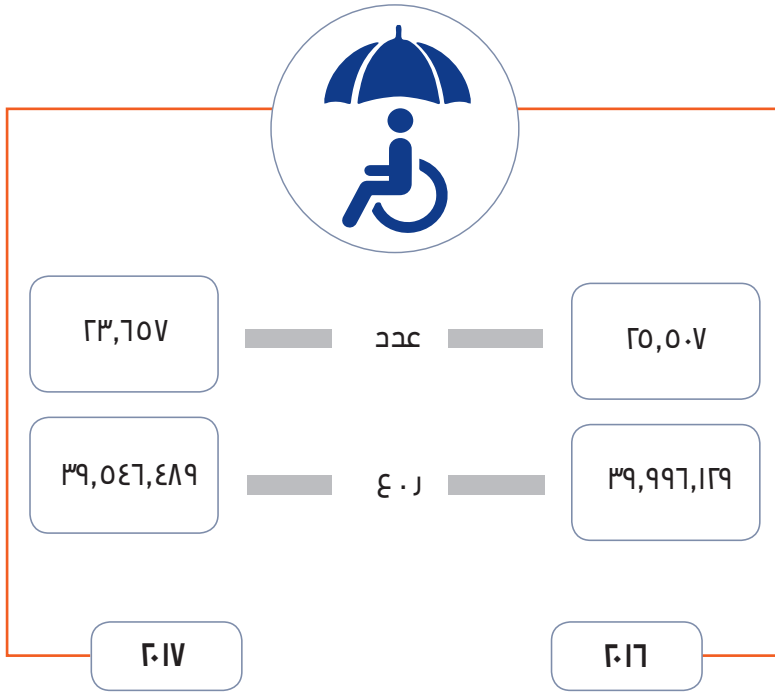


الوضع الاجتماعي

١- العاجزون المنتفعون من الضمان الإجتماعي

يوضح الشكل رقم (٥) أن عدد العاجزين المنتفعين من الضمان الاجتماعي انخفض في عام ٢٠١٧م بمقدار (١٨٥٠) عاجز مقارنة عن عام ٢٠١٦م ، وكذلك المبالغ المصروفة لهم فقد انخفضت بمقدار (٤٤٩,٦٤٠) ر.ع عن عام ٢٠١٦م.

شكل(٥): عدد العاجزين المنتفعين بالضمان الاجتماعي والمبالغ المصروفة لهم لعامي (٢٠١٦ - ٢٠١٧م)



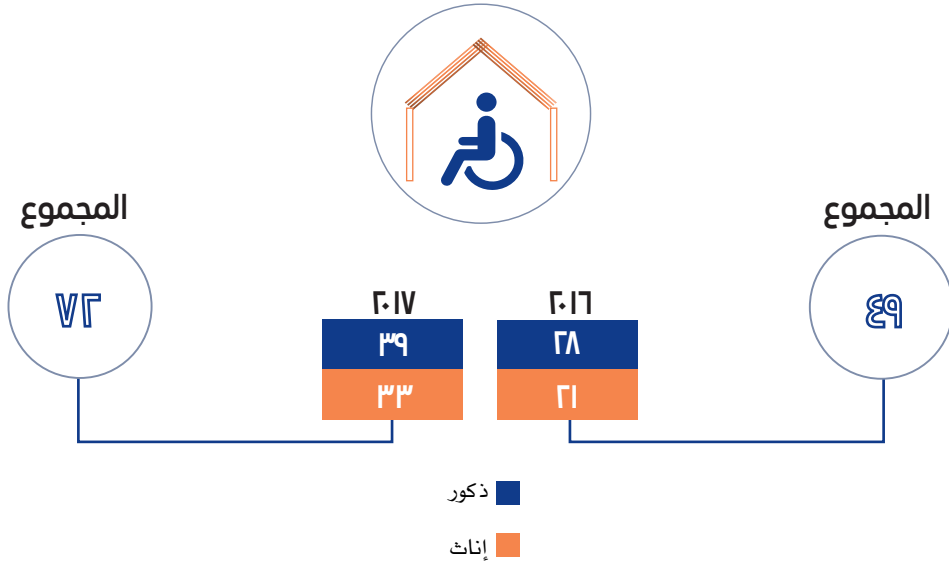
المصدر: وزارة التنمية الإجتماعية / التقرير السنوي لعامي (٢٠١٦ - ٢٠١٧م)

العاجزون : كل من تجاوز عمره ثمانية عشر عاما ولم يبلغ الستين ويثبت بالفحص الطبي أنه غير قادر على القيام بعمل مناسب ، والقُصّر دون سن الثامنة عشرة المصابون بأمراض أو إعاقات مستديمة وليس لهم مصدر كافٍ للرزق أو معيل ملزم بالنفقة.

٢- ذوو الإعاقة الملتحقين بمركز التقييم والتأهيل المهني

ارتفع عدد الأشخاص ذوي الإعاقة الملتحقين بمركز التقييم والتأهيل المهني بمقدار (٢٣) ملتحقاً وملتحقاً في عام ٢٠١٧م مقارنةً بعام ٢٠١٦م حيث ارتفع عدد الذكور والإناث في عام ٢٠١٧م بمقدار (١١) و (١٢) ملتحقاً وملتحقاً للذكور والإناث على التوالي مقارنةً بعام ٢٠١٦م.

شكل (٦): التوزيع العددي لذوي الإعاقة الملتحقين بمركز التقييم والتأهيل المهني حسب النوع لعامي (٢٠١٦ - ٢٠١٧م)



المصدر: وزارة التنمية الإجتماعية / التقرير السنوي لعامي (٢٠١٦ - ٢٠١٧م)

٣- ذوو الإعاقة الملتحقين بمراكز الوفاء لتأهيل الأطفال ذوي الإعاقة

تستهدف مراكز الوفاء لتأهيل الأطفال المعاقين والتي تُعنى برعاية الأطفال من ذوي الإعاقة من الفئة العمرية (٢ - ١٤) سنة ، حيث تقوم هذه المراكز باستقبال الأطفال الذين يعانون من الإعاقات الذهنية والسمعية والحركية والبصرية وغيرها من أنواع الإعاقات ، وتقوم بتقديم الخدمات من خلال تنفيذ عدد من البرامج والأنشطة التأهيلية والتدريبية التي تهدف إلى تمكين الأطفال الملتحقين وإدماجهم في المجتمع؛ حيث بلغ عدد مراكز الوفاء لتأهيل الأطفال المعاقين حتى عام ٢٠١٧م حوالي ٢٦ مركزاً.

مراكز التأهيل : المراكز التي يتم الترخيص لها من وزارة التنمية الاجتماعية بهدف تقديم برامج الرعاية والتأهيل والتدريب اللازمة للمعاق ، بما فيها الجمعيات المعنية برعاية وتأهيل المعاقين^٦ .

أما بالنسبة لعدد الملتحقين بمراكز الوفاء لتأهيل الأطفال المعاقين حسب المحافظات ، فقد ارتفع عددهم في عام ٢٠١٧م بمقدار (٢٤١) ملتحق وملتحنة مقارنة بعام ٢٠١٦م ، حيث احتلت محافظة شمال الباطنة في عام ٢٠١٧م أعلى نسبة للملتحقين في هذه المراكز التأهيلية ، إذ بلغت نسبتهم حوالي (٢٣,٨٪) ، ثم تليها محافظة الداخلية بنسبة (٢٣,٥٪) ، أما بالنسبة لعام ٢٠١٦م احتلت محافظة الداخلية أعلى نسبة للملتحقين حيث بلغت نسبتهم (٢٥,٤٪) ، ثم تلتها محافظة شمال الباطنة بنسبة (٢٣,٥٪).

جدول (١٨) : عدد الملتحقين بمراكز الوفاء لتأهيل الأطفال المعاقين حسب المحافظة لعامي (٢٠١٦ - ٢٠١٧ م)

الأعوام		المحافظات
٢٠١٧	٢٠١٦	
١٢٧	١٣٦	مسقط
٢٥٦	٢٢٥	ظفار
٣٩	٣٨	مسندم
٧١	٧٥	البريمي
٥٢٦	٥٠٧	الداخلية
٥٣١	٤٦٩	شمال الباطنة
٩١	٩٠	جنوب الباطنة
١١٥	١١٤	جنوب الشرقية
٢٨١	٢٤٠	شمال الشرقية
١٥٧	٧٦	الظاهرة
٤١	٢٤	الوسطى
٢,٢٣٥	١,٩٩٤	الجملة

المصدر: وزارة التنمية الإجتماعية / التقرير السنوي لعامي (٢٠١٦ - ٢٠١٧م)

كما يوضح الجدول رقم (١٩) أن (الإعاقة الأخرى) أحتلت أعلى نسبة للأشخاص ذوي الإعاقة الملتحقين بمراكز الوفاء لتأهيل الأطفال في عامي (٢٠١٦م و٢٠١٧م) ، في حين ارتفع عددهم في عام ٢٠١٧م بمقدار (٢٠٧) ملتحقاً وملتحنة مقارنة بعام ٢٠١٦م ، حيث بلغت نسبتهم في عام ٢٠١٧م حوالي (٤٥٪) وقد شكّل الذكور من هذه الإعاقة ما نسبته (١,٦٤٪) والإناث (٣٥,٩٪) أما بالنسبة لعام ٢٠١٦م بلغت نسبتهم حوالي (٤٠٪) ، حيث شكّل الذكور ما نسبته (٦٣,٦٪) والإناث (٣٦,٤٪).

جدول (١٩) : عدد الملحقين بمراكز الوفاء لتأهيل الأطفال المعاقين حسب نوع الإعاقة لعامي (٢٠١٦ - ٢٠١٧ م)

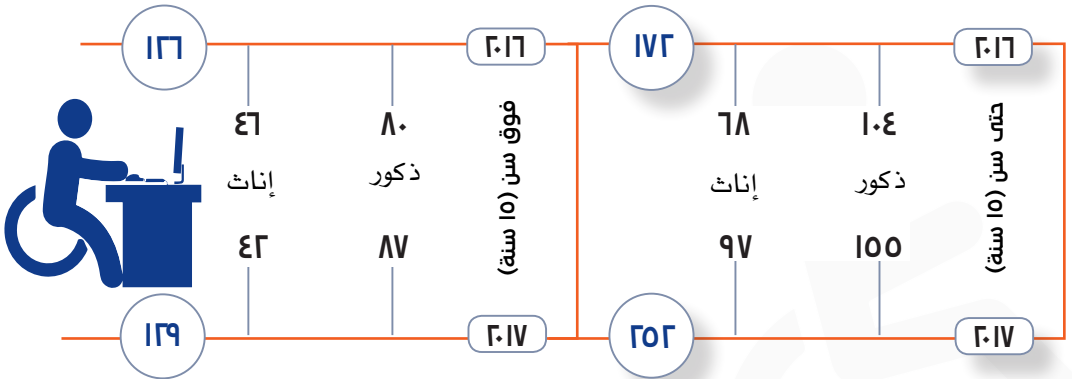
نوع الإعاقة	٢٠١٦		٢٠١٧		المجموع
	ذكور	إناث	ذكور	إناث	
إعاقة ذهنية	٢٥٩	٢٢٧	٢٣٦	٢٥٣	٤٨٩
إعاقة سمعية	٦٨	٥٠	٩٨	٥٦	١٥٤
إعاقة جسدية	٣٢٤	٢٥٤	٣٣٩	٢٣٦	٥٧٥
إعاقة بصرية	٧	٦	٨	٣	١١
أخرى *	٥٠٨	٢٩١	٦٤٥	٣٦١	١٠٦١
الإجمالي	١,١٦٦	٨٢٨	١,٩٩٤	٩٠٩	٢,٢٣٥

المصدر: وزارة التنمية الإجتماعية / التقرير السنوي لعامي (٢٠١٦ - ٢٠١٧ م)
* تشمل الإعاقة المتعددة ، ومتلازمة داون ، والتوحد ، وأمراض العظام ، والتأخر في النمو ، والورم الدماغى ، وشلل نصف الصلب المشقوق.

٤- الأشخاص ذوو الإعاقة الملحقين بمركز الأمان للتأهيل

يقدم مركز الأمان للتأهيل عدد من الخدمات الإجتماعية والصحية والنفسية والعلاجية ، وعددًا من الأنشطة التوعوية الهادفة إلى تعريف المجتمع بقضايا الإعاقة ، وكيفية التعامل مع ذوي الإعاقة ، وذلك لصالح الملحقين به من الأشخاص ذوي الإعاقة ، حيث ارتفع عدد الملحقين في الفئة العمرية حتى سن ١٥ سنة في عام ٢٠١٧م بمقدار (٨٠) ملتحق وملتحقة مقارنة بعام ٢٠١٦م ، أما بالنسبة للفئة العمرية فوق سن ١٥ سنة ارتفع عددهم في عام ٢٠١٧م بمقدار (٣) ملتحقا وملتحقة مقارنة بعام ٢٠١٦م ، كما نلاحظ أن أعداد الذكور يفوق أعداد الإناث في عامي ٢٠١٦م و٢٠١٧م.

شكل (٧) : عدد الملحقين بمركز الأمان للتأهيل حسب الفئات العمرية لعامي (٢٠١٦ - ٢٠١٧ م)

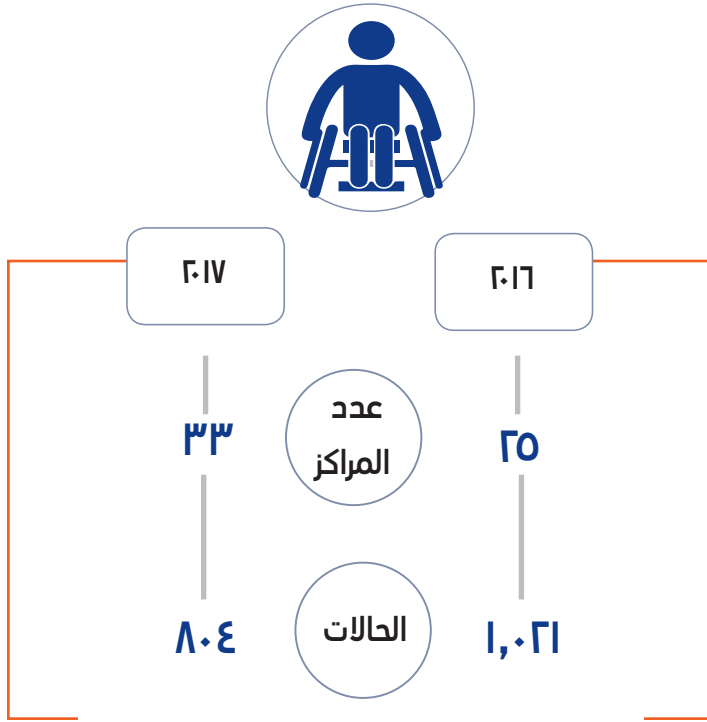


المصدر: وزارة التنمية الإجتماعية / التقرير السنوي لعامي (٢٠١٦ - ٢٠١٧ م)

٥- الأشخاص ذوو الإعاقة الملتحقين بمراكز التأهيل الخاصة

تقدم مراكز التأهيل الخاصة خدمات للأشخاص ذوي الإعاقة ، حيث تساهم في تأهيلهم بجانب المؤسسات الحكومية ، وارتفع عدد المراكز الخاصة في عام ٢٠١٧ بمقدار (٨) مراكز مقارنة بعام ٢٠١٦ م ، في حين انخفضت عدد الحالات الملتحقة بالمراكز التأهيلية الخاصة في عام ٢٠١٧ بمقدار (٢١٧) حالة مقارنة بعام ٢٠١٦ م.

شكل (٨) : عدد المراكز والملتحقين بمراكز التأهيل الخاصة لعامي (٢٠١٦ - ٢٠١٧ م)

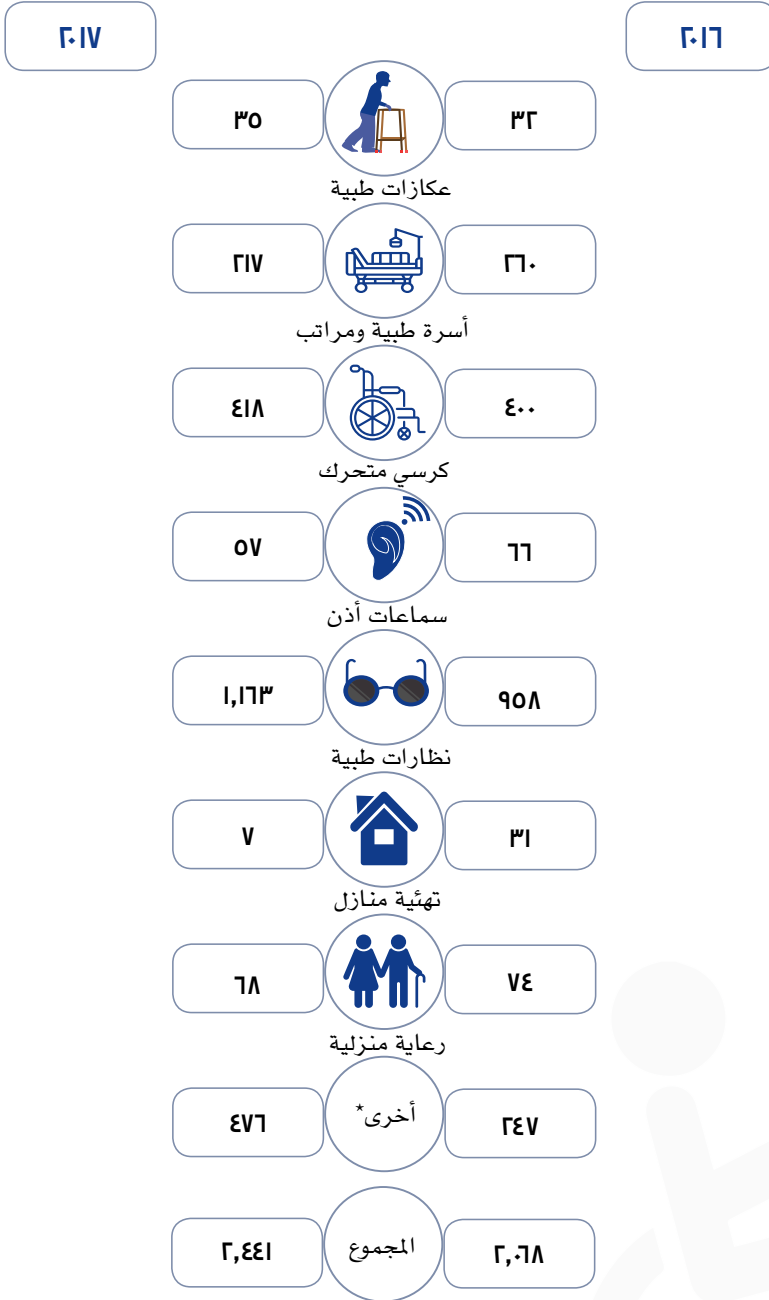


المصدر: وزارة التنمية الإجتماعية / التقرير السنوي لعامي (٢٠١٦ - ٢٠١٧ م)

٦- الأشخاص ذوو الإعاقة المستفيدون من الأجهزة التعويضية والخدمات المساندة

تقدم الحكومة الرشيدة للأشخاص ذوي الإعاقة العديد من التسهيلات والأجهزة والمعينات التعويضية الطبية التي تمكنهم من المساعدة والإعتماد على أنفسهم في تدبير شؤون حياتهم اليومية. حيث يتضح ارتفاع عدد الأجهزة التعويضية التي تم صرفها لذوي الإعاقة في عام ٢٠١٧ بمقدار (٣٧٣) جهاز مقارنة بعام ٢٠١٦ م. كما يتضح أيضا أن النظارات الطبية تحتل العدد الأكبر للأجهزة التي تم صرفها للمستفيدين من ذوي الإعاقة في عامي ٢٠١٦ م و ٢٠١٧ م.

شكل (٩): التوزيع العددي للأجهزة التعويضية والخدمات المساندة المقدمة للأشخاص ذوي الإعاقة لعامي (٢٠١٦ - ٢٠١٧م)



المصدر: وزارة التنمية الإجتماعية / التقرير السنوي لعامي (٢٠١٦ - ٢٠١٧م)

* أخرى تشمل (أجهزة تنفس ، مخدات هوائية ، مشايات ، أجهزة قياس السكر ، أجهزة قيادة سيارات ذوي الإعاقة ، أطعم أسنان ، وغيرها)



الوضع الرياضي

١- الأشخاص ذوو الإعاقة المشاركون في البطولات الرياضية (اللجنة البارالمبية)

يوضح الجدول رقم (٢٠) مشاركات ذوي الإعاقة في البطولات الرياضية في عامي ٢٠١٦م و ٢٠١٧م ، وذلك من حيث مستوى النشاط والمعسكرات والمؤتمرات والاجتماعات ، حيث نلاحظ أن أعداد الذكور يفوق أعداد الإناث .

اللجنة البارالمبية: هي مؤسسة أهلية ترعى الأنشطة البارالمبية في السلطنة وتعنى بتنظيم البطولات والمسابقات الخاصة برياضة المعاقين ، كما تقوم بتنظيم دورات تدريبية للإداريين والمدربين والحكام بالإضافة إلى المصنفين بهدف تأهيل الكوادر الوطنية^٧ .

جدول (٢٠): توزيع ذوي الإعاقة المشاركين في البطولات الرياضية حسب النوع ومستوى النشاط لعامي (٢٠١٦ - ٢٠١٧م)

٢٠١٧		٢٠١٦		مستوى النشاط
إناث	ذكور	إناث	ذكور	
٠	٢٩	١٠	١٣٦	محلي
٠	٠	٠	١٥	خليجي
١	٥	٠	٠	عربي
٣	٢٧	٠	١٥	آسيوي
١	٩	٥	١٥	دولي
معسكرات				
٤	٢٨	٦	٣٩	داخلي
١	٤	٢	١٧	خارجي
مؤتمرات				
٠	٠	٠	١٧	محلي
٠	٠	٠	٢	دولي
إجتماعات				
٠	٣	٠	٠	خارجية

المصدر: وزارة الشؤون الرياضية / التقرير السنوي لعامي (٢٠١٦ - ٢٠١٧م)

٢- الأشخاص ذوو الإعاقة المسجلين في الألعاب الرياضية









يوضح الجدول رقم (٢١) أن عدد الأشخاص ذوي الإعاقة المسجلين في الألعاب الرياضية بلغ (٣٩٠) شخص ، حيث شكّل الذكور ما نسبته (٨١,٣٪) والإناث (١٨,٧٪) ، فيما احتلت كلا من كرة القدم للصم وكرة السلة للصم وتنس الطاولة النسبة الأعلى من إجمالي المسجلين في الألعاب الرياضية ، حيث بلغت نسبة كل منهما (٩,٢٤٪) .

جدول (٢١): توزيع ذوي الإعاقة المسجلين في الألعاب الرياضية حسب النوع لعام ٢٠١٦م

الألعاب الرياضية	٢٠١٦	
	ذكور	إناث
كرة السلة على الكراسي المتحركة	٢٠	٠
رفع الأثقال	٤	٠
كرة الهدف للمكفوفين	٣٠	٠
كرة القدم للصم	٨٠	١٧
كرة السلة للصم	٨٠	١٧
السباحة	٠	٠
التكواندو	٠	٠
تنس الطاولة	٨٠	١٧
الكرة الطائرة للصم	٠	١٧
البولينج	١٢	٠
ألعاب القوى	١١	٥
الجملة	٣١٧	٧٣





     @NCSIOman info@NCSI.gov.om
 +968 9145 9145  80076274  www.ncsi.gov.om