




إحصاءات التعليم المدرسي



الإصدار - 9 - 2019
بيانات 2018-2019

إحصاءات التعليم المدرسي



الإصدار - 9 - 2019
بيانات 2018-2019

مقدمة

يسر المركز الوطني للإحصاء والمعلومات، ضمن سعيه إلى تطوير الإحصاءات الإدارية وتعزيز إصدارات المركز الإحصائية وتوسيع قاعدة البيانات والمعلومات، إصدار مجموعة من النشرات الإحصائية التخصصية وذلك من أجل تقديمها وإتاحتها لكافة المستخدمين من جهة وإبراز مختلف البيانات الإحصائية المتوفرة لدى الجهات الحكومية من جهة أخرى، وتعد هذه النشرة التي بين أيدينا والتي تختص بإحصاءات التعليم المدرسي واحدة من تلك النشرات.

حيث تتضمن جداول وبيانات تتعلق بعدد الطلبة الدارسين في المدارس الحكومية والمدارس الخاصة ومدارس الجاليات وعدد المعلمين والمدارس وغيرها من البيانات الأخرى المتعلقة بالإحصاءات المذكورة على مستوى محافظات السلطنة.

وقد كان لتعاون الجهة المسؤولة عن هذه البيانات والتي قامت مشكورة بتوفيرها الدور الأكبر في ظهور هذه النشرة بالشكل المطلوب وفي الوقت المحدد، فلها الشكر الجزيل كما نتوجه بالشكر لكل من ساهم في إعداد وتجهيز هذه النشرة.

نسأل الله العلي القدير أن يوفقنا جميعاً لخدمة هذا الوطن العزيز في ظل القيادة الحكيمة لحضرة صاحب الجلالة السلطان قابوس بن سعيد المعظم حفظه الله ورعاه.

المفاهيم والتعاريف

1. **رياض الأطفال :** هو نوع من التعليم يركز على الأطفال في الفئة العمرية (3-5) سنوات، أي قبل دخول المدرسة النظامية.
2. **التعليم الأساسي الحلقة الأولى :** هذا النوع من التعليم جاء نتيجة لتطور التعليم في العالم وقد حل بدلاً عن التعليم العام وهذه المرحلة تبدأ من الصف الأول وحتى الصف الرابع.
3. **التعليم الأساسي الحلقة الثانية :** يعد استكمالاً للتعليم الأساسي ويبدأ من الصف الخامس وحتى الصف العاشر الأساسي.
4. **التعليم ما بعد الأساسي :** يعرف هذا التعليم بأنه نظام تعليمي مدته سنتان دراسيتان من التعليم المدرسي، ويأتي مباشرة بعد مرحلة التعليم الأساسي والتي تستغرق الدراسة فيها عشر سنوات، ويهدف التعليم ما بعد الأساسي إلى الاستمرار في تنمية المهارات الأساسية ومهارات العمل والتخطيط المهني لدى الطلاب.
5. **مدارس التربية الخاصة :** هي المدارس والمعاهد التي تقدم الخدمات التعليمية والبرامج التربوية لطلاب من ذوي الاحتياجات الخاصة لجعلهم اعضاء فاعلين ومنتجين.
6. **المدارس الحكومية الاخرى :** تشمل بيانات المعاهد الإسلامية ومدارس الحرس وسلاح الجو السلطاني العماني وشرطة عمان السلطانية والمراكز التابعة لوزارة الأوقاف والشؤون الدينية وأركان الأطفال في جمعيات المرأة العمانية.
7. **الصم :** الذين يعانون من فقدان سمعي يصل إلى درجة (70 ديسيبل) فأكثر ويحول دون اعتمادهم على حاسة السمع في فهم الكلام سواء باستخدام المعينات السمعية أو بدونها.
8. **ذوو الإعاقة الذهنية :** تمثل الإعاقة الذهنية عبداً من جوانب القصور في أداء الفرد وتمثل في التدني الواضح بالقدرة العقلية عن متوسط الذكاء (70 - 75) يصاحبه قصور واضح في اثنين أو أكثر

من مظاهر السلوك التكيفي.

9. **كف البصر** : الأفراد الذين يعجزون عن استخدام البصر في الحصول على المعرفة ويستطيعون الاستفادة من حواسهم الأخرى ليحصلوا عليها.

10. **مركز محو أمية** : المكان الذي يتلقى فيه الدارسون دراستهم ويضم ثلاث شعب فأكثر لمحو الأمية.

11. **مركز تعليم الكبار** : المكان الذي يتلقى فيه الدارسون دراستهم ويضم صفا فأكثر لتعليم الكبار تحت إشراف الوزارة

12. **نسبة الالتحاق الاجمالي برياض الاطفال بالتعليم ما قبل المدرسي** : عدد الملتحقين بالتعليم قبل المدرسي (رياض الاطفال) لجميع الفئات العمرية المسجلة بهذه المرحلة ، ويعبر عنه كنسبة مئوية من اجمالي السكان بعمر (4-5) سنوات.

13. **نسبة الالتحاق الاجمالي بالصف الاول** : عدد الاطفال الملتحقين الجدد بالصف الاول بغض النظر عن العمر، ويعبر عنه كنسبة مئوية من السكان الذين هم في العمر المحدد رسميا للالتحاق بهذا الصف.

14. **نسبة الالتحاق الصافي بالمعدلة بالصف الاول** : عدد الملتحقين بالتعليم بعمر 6 سنوات بغض النظر عن الصف، معبرا عنه كنسبة مئوية من السكان في سن 6 سنوات .

15. **نسب الالتحاق الاجمالي** : عدد الطلبة النظاميين المسجلين بمرحلة تعليمية معينة، بغض النظر عن العمر معبرا عنه كنسبة مئوية من السكان في السن الرسمي للالتحاق بنفس المرحلة التعليمية.

16. **نسب الالتحاق الصافي المعدلة** : عدد الطلبة النظاميين المسجلين بمرحلة تعليمية معينة، بعمر معين، بغض النظر عن المرحلة التعليمية، معبرا عنه كنسبة مئوية من السكان في السن الرسمي للالتحاق بنفس المرحلة التعليمية.

17. **نسبة بقاء الطلبة الى الصف السادس** : النسبة المئوية لعدد من الطلاب المتممين الى فوج التحق بالصف معين من مسوى تعليمي معين في عام دراسي معين الذين من المتوقع ان يصلوا الى الصفوف المتتالية.

جدول المحتويات

رقم الصفحة	المحتويات
10	1. الطلبة الدارسون في المدارس بالسلطنة حسب السنوات الدراسية
12	2. اعداد المدارس والفصول والطلبة والمدرسين في المدارس بالسلطنة على مستوى المحافظات
14	3. الطلبة الدارسون في المدارس بالسلطنة حسب الجنس على مستوى الصفوف
16	4. الطلبة الدارسون في المدارس بالسلطنة حسب العمر والجنس والمرحلة التعليمية
17	5. الطلاب ما قبل المدرسي في المدارس بالسلطنة حسب العمر والجنس
18	6. الطلاب ما قبل المدرسي في المدارس الحكومية الأخرى حسب العمر والجنس
19	7. الطلبة الدارسون في المدارس الحكومية حسب العمر والجنس والمرحلة التعليمية
20	8. الطلبة الدارسون في المدارس الحكومية حسب المرحلة التعليمية والجنس على مستوى المحافظات
22	9. عدد المدرسين والطلاب والمدارس والفصول في المدارس الحكومية حسب المحافظات والولايات
26	10. الطلبة الدارسون في المدارس الحكومية حسب الجنس والصف
27	11. توزيع المدارس الحكومية حسب نوع التعليم والجنس على مستوى المحافظات
28	12. الهيئة التدريسية في المدارس الحكومية حسب الجنسية والجنس على مستوى المحافظات
29	13. عدد الطلاب والفصول في المدارس الحكومية والخاصة حسب المرحلة التعليمية على مستوى المحافظات

رقم الصفحة	المحتويات
31	14. الطلبة الدارسون في المدارس الخاصة حسب العمر والجنس و المرحلة التعليمية
32	15. الطلاب في المدارس الخاصة حسب المرحلة التعليمية والجنس على مستوى المحافظات
34	16. عدد المدرسين والطلاب والمدارس والفصول في المدارس الخاصة حسب المحافظات والولايات
38	17. الطلاب في المدارس الخاصة حسب الجنس والصف
39	18. المدارس الخاصة حسب المرحلة التعليمية على مستوى المحافظات
40	19. الهيئة التدريسية في المدارس الخاصة حسب الجنسية والجنس على مستوى المحافظات
41	20. الطلاب في المدارس الدولية (الجاليات الأجنبية) حسب العمر والجنس و المرحلة التعليمية
42	21. الطلاب في المدارس الدولية (الجاليات الأجنبية) حسب المرحلة التعليمية والجنس على مستوى المحافظات
43	22. الطلاب في المدارس الحكومية الأخرى حسب العمر والجنس و المرحلة التعليمية
44	23. الدارسون في مدارس التربية الخاصة حسب نوع الإعاقة والجنس داخل وخارج السلطنة
45	24. عدد الفصول والطلاب والمدرسين في مدارس التربية الخاصة حسب نوعية المدرسة والجنس داخل السلطنة
46	25. الطلبة الدارسون في مدارس التربية الخاصة حسب العمر والجنس و المرحلة التعليمية
47	26. الدارسون في مراكز محو الأمية حسب الجنس والصفوف على مستوى المحافظات
48	27. الدارسون بمراكز تعليم الكبار حسب الصف والجنس على مستوى المحافظات

مؤشرات التعليم المدرسي

2018/2017			2017/2016			2016/2015			2015/2014			2014/2013			المؤشر
كلا الجنسين	إناث	ذكور	كلا الجنسين	إناث	ذكور	كلا الجنسين	إناث	ذكور	كلا الجنسين	إناث	ذكور	كلا الجنسين	إناث	ذكور	
50.2	51.0	49.5	52.3	53.0	51.6	53.6	54.6	52.7	53.6	53.9	53.4	51.8	52.4	51.2	نسب الالتحاق الاجمالي بالتعليم ما قبل المدرسي
101.3	101.0	101.6	101.4	101.1	101.7	101.1	100.7	101.4	100.7	100.5	100.9	103.0	102.8	103.2	نسبة الالتحاق الاجمالي بالصف الاول
96.5	96.1	96.9	96.4	95.9	96.8	96.4	95.9	96.8	96.4	95.9	96.8	96.3	95.8	96.7	نسبة الالتحاق الصافي المعدلة بالصف الاول
100.9	100.5	101.3	101.5	101.2	101.7	101.4	101.1	101.7	101.6	101.3	101.8	101.4	101.5	101.3	نسبة الالتحاق الاجمالي بالصفوف (6-1)
103.9	102.9	104.9	102.1	101.0	103.1	101.4	100.9	101.9	101.4	101.4	101.4	99.4	99.0	99.6	نسبة الالتحاق الاجمالي بالصفوف (9-7)
96.6	96.4	96.7	96.6	96.4	96.7	95.4	95.4	95.5	94.5	93.9	95.0	95.6	95.1	96.3	نسبة الالتحاق الاجمالي بالصفوف (12-10)
98.3	97.8	98.8	98.3	97.8	98.8	98.3	97.7	98.8	98.3	97.7	98.8	98.3	97.7	98.8	نسبة الالتحاق الصافي المعدلة بالصفوف (6-1)
96.5	96.4	96.5	96.5	96.4	96.5	95.6	95.2	95.9	95.6	95.2	95.9	95.5	95.1	95.8	نسبة الالتحاق الصافي المعدلة بالصفوف (9-7)
86.7	86.9	86.5	86.7	86.9	86.4	85.6	85.8	85.2	85.6	85.8	85.2	85.4	85.7	85.1	نسبة الالتحاق الصافي المعدلة بالصفوف (12-10)
	99.6			99.5			99.2			99.0			99.1		نسبة بقاء الطلبة الى الصف 6
84.0	93.2	75.1	84.4	93.3	75.5	82.0	91.2	72.6	74.4	88.2	62.6	55.7	81.1	40.1	نسب الناجحين من الثانوية العامة من اجمالي طلبة الثانوية العامة
10.3	10.5	10.1	10.4	10.6	10.3	10.7	11.0	10.5	10.7	10.8	10.6	10.0	10.1	9.8	نسبة الطلبة رياض الاطفال من اجمالي الطلبة
	84.4			87.2			81.9			89.5			79.7		نسبة المدارس التي يستخدم فيها الانترنت كوسيلة تعليمية

الملخص

805,329

إجمالي عدد الطلاب

11

متوسط نصيب المعلم من
الطلاب (طالب / معلم)

13,723

إجمالي عدد الدارسين
بمراكز محو الأمية
ومراكز تعليم الكبار

1,927

إجمالي عدد المدارس بالسلطنة،
واحتلت محافظة مسقط النصيب
الأعلى من حيث عدد المدارس بـ
(462) مدرسة تليها محافظة شمال
الباطنة بـ (331) مدرسة

%39.1

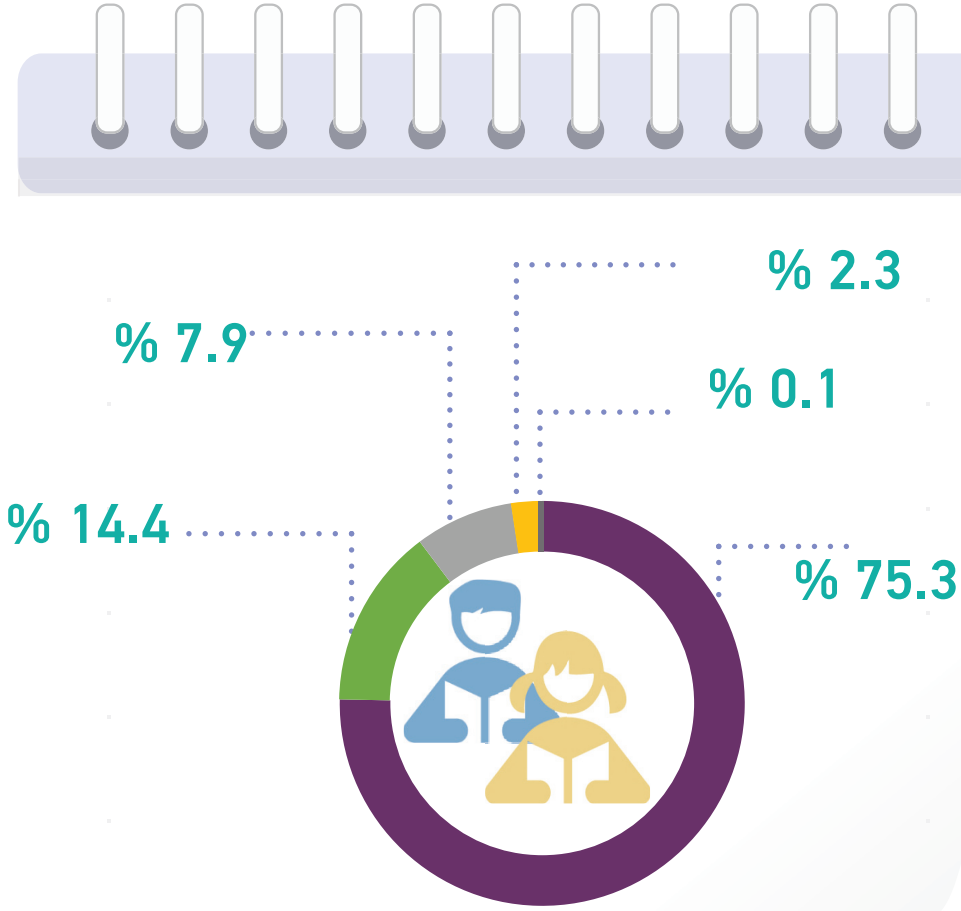
أعلى نسبة للدارسين بمرحلة
التعليم الأساسي - الحلقة
الثانية - الصفوف (5-10)
من بين المراحل التعليمية
للمدارس بالسلطنة

جدول رقم (1) الطلبة الدارسون في المدارس بالسلطنة حسب السنوات الدراسية

الإجمالي		مدارس التربية الخاصة		المدارس الحكومية الأخرى		المدارس الدولية (الجاليات الأجنبية)		المدارس الخاصة		المدارس الحكومية		السنة
نسبة التغير %	الطلاب	نسبة التغير %	الطلاب	نسبة التغير %	الطلاب	نسبة التغير %	الطلاب	نسبة التغير %	الطلاب	نسبة التغير %	الطلاب	
3.3	701,577	1-	496	21	22,108	7	57,986	9	97,465	1.3	523,522	2015/2014
3.3	724,395	1.8-	487	2.5-	21,555	4.2	60,425	4.5	101,860	3.2	540,068	2016/2015
3.3	748,308	6.0	516	15.8-	18,148	2.5	61,930	1.5	103,358	4.5	564,356	2017/2016
3.0	770,481	3.7	535	8.1	19,619	2.5	63,467	2.2	105,680	3.0	581,180	2018/2017
4.5	805,329	1.9-	525	4.3-	18,777	0.1-	63,391	10.2	116,483	4.3	606,153	2019/2018

عدد

(%) الطلبة الدارسون في المدارس بالسلطنة
للعام الدراسي 2019/2018



المدارس الحكومية
المدارس الخاصة
المدارس الدولية (الجاليات الأجنبية)
المدارس الحكومية الأخرى
المدارس الخاصة

جدول رقم (2)
أعداد المدارس والفصول والطلبة والمدرسين في المدارس بالسلطنة على مستوى المحافظات
2019/2018

المدارس الدولية (الجاليات الأجنبية)				المدارس الخاصة				المدارس الحكومية				المحافظات
المدرسين	الطلاب	الفصول	المدارس	المدرسين	الطلاب	الفصول	المدارس	المدرسين	الطلاب	الفصول	المدارس	
عدد												
2,145	42,932	1,242	20	5,019	51,506	3,011	268	8,885	109,148	3,606	171	مسقط
261	5,937	163	5	980	9,657	555	39	5,767	48,589	2,161	155	ظفار
13	238	10	1	26	383	21	3	864	5,626	243	18	مسندم
30	653	27	2	306	2,824	187	14	1,486	13,007	537	30	البريمي
86	1,882	57	2	717	9,755	537	78	8,008	91,185	3,198	151	الداخلية
226	4,783	146	5	1,299	17,525	941	128	10,472	118,752	4,131	198	شمال الباطنة
119	3,361	91	3	682	9,062	516	83	6,864	77,661	2,706	131	جنوب الباطنة
74	1,719	63	4	589	8,400	429	49	4,914	52,045	1,831	92	جنوب الشرقية
52	1,022	41	2	377	5,250	304	44	4,498	47,447	1,741	94	شمال الشرقية
38	864	26	1	188	2,073	130	23	3,863	36,041	1,404	83	الظاهرة
0	0	0	0	3	48	3	1	1,121	6,652	372	26	الوسطى
3,044	63,391	1,866	45	10,186	116,483	6,634	730	56,742	606,153	21,930	1,149	الجملة

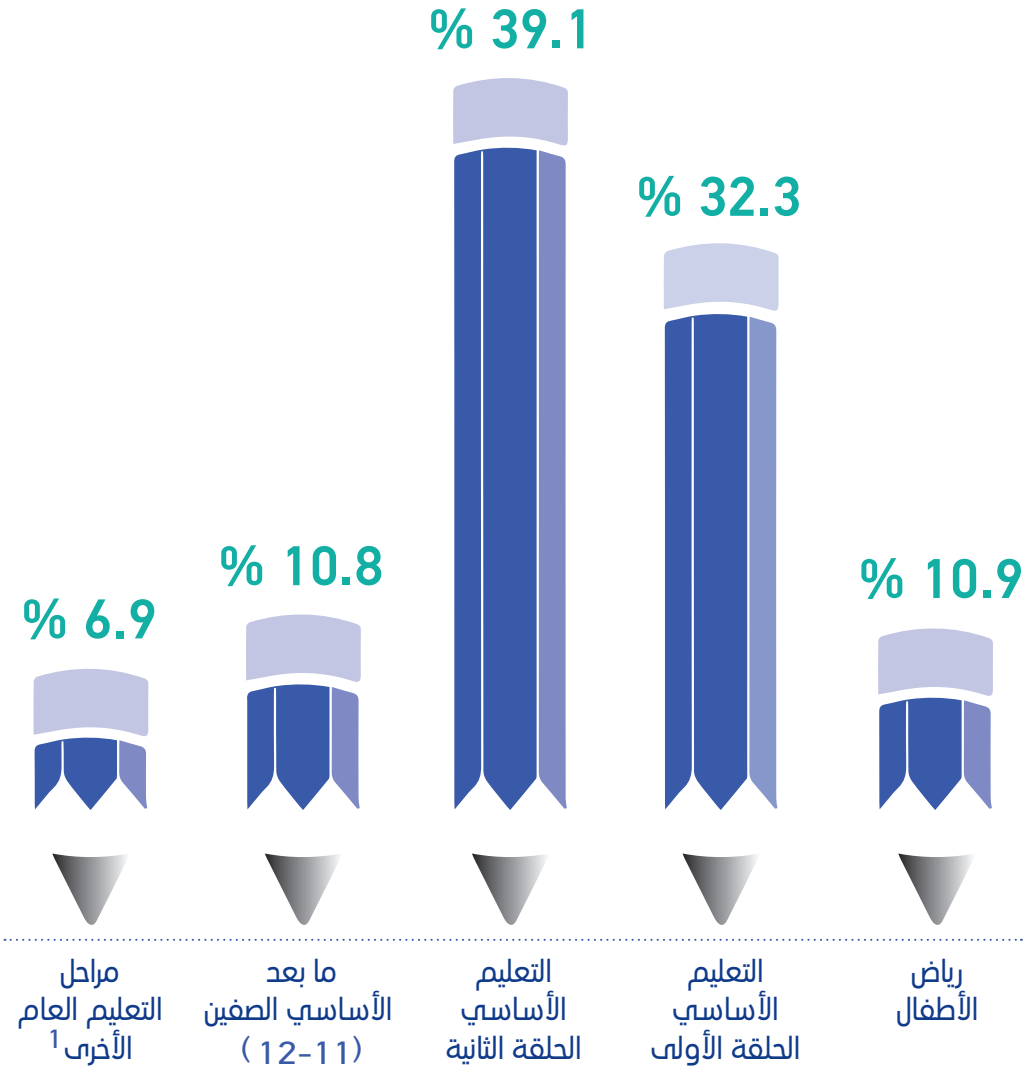
تابع - 2
أعداد المدارس والفصول والطلبة والمدرسين في المدارس بالسلطنة على مستوى المحافظات
2019/2018

الإجمالي				مدارس التربية الخاصة				المدارس الحكومية الأخرى				المحافظات
المدرسين	الطلاب	الفصول	المدارس	المدرسين	الطلاب	الفصول	المدارس	المدرسين	الطلاب	الفصول	المدارس	
عدد												
16,362	204,111	7,931	462	313	525	72	3	—	—	—	—	مسقط
7,008	64,183	2,879	199	0	0	0	0	—	—	—	—	ظفار
903	6,247	274	22	0	0	0	0	—	—	—	—	مسندم
1,822	16,484	751	46	0	0	0	0	—	—	—	—	البريمي
8,811	102,822	3,792	231	0	0	0	0	—	—	—	—	الداخلية
11,997	141,060	5,218	331	0	0	0	0	—	—	—	—	شمال الباطنة
7,665	90,084	3,313	217	0	0	0	0	—	—	—	—	جنوب الباطنة
5,577	62,164	2,323	145	0	0	0	0	—	—	—	—	جنوب الشرقية
4,927	53,719	2,086	140	0	0	0	0	—	—	—	—	شمال الشرقية
4,089	38,978	1,560	107	0	0	0	0	—	—	—	—	الظاهرة
1,124	6,700	375	27	0	0	0	0	—	—	—	—	الوسطى
70,285	805,329	30,502	1,927	313	525	72	3	-	18,777	-	-	الجملة

جدول رقم (3)
الطلبة الدارسون في المدارس بالسلطنة حسب الجنس على مستوى الصفوف
2019/2018

الإجمالي			مدارس التربية الخاصة		المدارس الحكومية الأخرى		المدارس الدولية (الجاتيات الأجنبية)		المدارس الخاصة		المدارس الحكومية		الصفوف
كلا الجنسين	إناث	ذكور	إناث	ذكور	إناث	ذكور	إناث	ذكور	إناث	ذكور	إناث	ذكور	
عدد													
88,019	43,500	44,519	11	20	9,039	8,247	4,363	4,715	28,901	30,367	1,186	1,170	رياض الأطفال
259,920	128,023	131,897	67	82	0	0	0	0	14,561	17,086	113,395	114,729	التعليم الأساسي الحلقة الأولى (4-1)
314,961	153,245	161,716	119	168	0	0	0	0	7,406	13,041	145,720	148,507	التعليم الأساسي الحلقة الثانية (5-10)
86,625	42,655	43,970	29	29	0	0	0	0	1,770	3,351	40,856	40,590	مابعد الأساسي الصفين (11-12)
34,172	16,578	17,594	0	0	125	239	16,453	17,355	0	0	0	0	الصفوف (1-6)
12,675	6,115	6,560	0	0	0	172	6,115	6,388	0	0	0	0	الصفوف (7-9)
8,957	3,917	5,040	0	0	0	955	3,917	4,085	0	0	0	0	الصفوف (10-12)
805,329	394,033	411,296	226	299	9,164	9,613	30,848	32,543	52,638	63,845	301,157	304,996	الجملة

(%) الطلبة الدارسون بالمدارس بالسلطنة على مستوى الصفوف
الدراسية للعام الدراسي 2019/2018



1 - يشمل التعليم بالمدارس الدولية (الجاليات الأجنبية)، ومدارس الحرس السلطاني العماني والمعاهد الإسلامية.

جدول رقم (4)
الطبة الدارسون في المدارس بالسلطنة حسب العمر والجنس والمرحلة التعليمية
2019/2018

الصفوف																العمر	
الإجمالي			الصفوف (12-10)		الصفوف (9-7)		الصفوف (6-1)		ما بعد الأساسي (12-11)		التعليم الأساسي				رياض الأطفال		
											حلقة ثانية (10-5)		حلقة أولى (4-1)				
كلا الجنسين	إناث	ذكور	إناث	ذكور	إناث	ذكور	إناث	ذكور	إناث	ذكور	إناث	ذكور	إناث	ذكور	إناث		ذكور
عدد																	
12,519	6,129	6,390	0	0	0	0	0	0	0	0	0	0	0	0	6,129	6,390	3
33,781	16,490	17,291	0	0	0	0	0	0	0	0	0	0	0	0	16,490	17,291	4
69,562	34,586	34,976	0	0	0	0	1,327	1,460	0	0	0	0	13,715	13,825	19,544	19,691	5
74,271	36,849	37,422	0	0	0	0	2,877	2,876	0	0	0	0	32,647	33,423	1,325	1,123	6
72,926	35,740	37,186	0	0	0	0	2,924	3,099	0	0	0	0	32,811	34,074	5	13	7
69,520	34,264	35,256	0	0	0	0	2,754	2,928	0	0	2	5	31,505	32,318	3	5	8
65,950	32,479	33,471	0	0	0	0	2,822	2,817	0	0	12,614	12,778	17,041	17,871	2	5	9
59,769	29,471	30,298	0	0	21	24	2,405	2,565	0	0	26,762	27,361	281	347	2	1	10
55,983	27,493	28,490	0	0	1,093	1,010	1,238	1,469	0	0	25,154	25,989	8	22	0	0	11
52,929	25,991	26,938	0	0	1,943	1,985	193	305	0	0	23,849	24,643	6	5	0	0	12
50,912	24,878	26,034	1	1	1,973	2,130	26	51	0	0	22,875	23,847	3	5	0	0	13
47,790	23,646	24,144	779	734	926	1,122	6	13	5	25	21,927	22,248	3	2	0	0	14
46,525	23,101	23,424	1,344	1,637	128	230	6	9	5,775	4,993	15,845	16,550	3	5	0	0	15
45,313	22,323	22,990	1,102	1,455	19	50	0	2	18,716	16,829	2,486	4,654	0	0	0	0	16
33,878	16,024	17,854	614	961	7	6	0	0	14,425	14,800	978	2,087	0	0	0	0	17
9,076	2,998	6,078	76	238	4	3	0	0	2,469	4,801	449	1,036	0	0	0	0	18
3,174	1,011	2,163	1	13	0	0	0	0	817	1,766	193	384	0	0	0	0	19
1,018	357	661	0	1	1	0	0	0	272	554	84	106	0	0	0	0	20
286	124	162	0	0	0	0	0	0	100	136	24	26	0	0	0	0	21
147	79	68	0	0	0	0	0	0	76	66	3	2	0	0	0	0	22 +
805,329	394,033	411,296	3,917	5,040	6,115	6,560	16,578	17,594	42,655	43,970	153,245	161,716	128,023	131,897	43,500	44,519	الجملة

جدول رقم (5)
الطلاب ما قبل المدرسي في المدارس بالسلطنة حسب العمر والجنس
2019/2018

الإجمالي			مدارس التربية الخاصة		المدارس الحكومية الأخرى		المدارس الدولية (الجاتيات الأجنبية)		المدارس الخاصة		المدارس الحكومية		العمر
كلا الجنسين	إناث	ذكور	إناث	ذكور	إناث	ذكور	إناث	ذكور	إناث	ذكور	إناث	ذكور	
12,519	6,129	6,390	0	0	256	162	1,056	1,128	4,817	5,100	0	0	3
33,781	16,490	17,291	1	1	1,214	1,144	2,146	2,307	13,129	13,839	0	0	4
39,235	19,544	19,691	3	4	6,406	6,048	1,058	1,126	10,891	11,343	1,186	1,170	5
2,484	1,337	1,147	7	15	1,163	893	103	154	64	85	0	0	6+
88,019	43,500	44,519	11	20	9,039	8,247	4,363	4,715	28,901	30,367	1,186	1,170	الجملة

جدول رقم (6)
الطلاب ما قبل المدرسي في المدارس الحكومية الأخرى حسب العمر والجنس
2019/2018

الإجمالي			المراكز التابعة لوزارة الأوقاف والشؤون الدينية		التنمية الإجتماعية		شرطة عمان السلطانية		مدرسة الطيران السلطاني		جامعة السلطان قابوس		قاعدة مصيرة الجوية		مدرعات سلطان عمان		قاعدة ثمريت الجوية		كتيبة الصحراء بمعسكر أحمد بن سعيد		البحرية السلطانية العمانية		العمر
418	256	162	206	127	0	0	0	0	19	13	11	7	3	2	3	4	9	6	5	3	0	0	3
2,358	1,214	1,144	1,056	989	0	0	0	0	25	20	16	14	41	49	5	7	23	22	4	12	44	31	4
12,454	6,406	6,048	1,619	1,318	4,295	4,259	260	262	3	6	57	36	91	83	7	6	21	17	6	8	47	53	5
2,056	1,163	893	1,163	893	0	0	0	0	0	0	0	0	0	0	0	0	0	0	0	0	0	0	6
17,286	9,039	8,247	4,044	3,327	4,295	4,259	260	262	47	39	84	57	135	134	15	17	53	45	15	23	91	84	الجملة

عدد

جدول رقم (7)
الطبة الدارسون في المدارس الحكومية حسب العمر والجنس والمرحلة التعليمية
2019/2018

الصفوف											العمر
الإجمالي			ما بعد الأساسي (12-11)		التعليم الأساسي				رياض الأطفال		
					حلقة ثانية (10-5)		حلقة أولى (4-1)				
كلا الجنسين	إناث	ذكور	إناث	ذكور	إناث	ذكور	إناث	ذكور	إناث	ذكور	
عدد											
0	0	0	0	0	0	0	0	0	0	0	3
0	0	0	0	0	0	0	0	0	0	0	4
24,588	12,277	12,311	0	0	0	0	11,091	11,141	1,186	1,170	5
58,867	29,245	29,622	0	0	0	0	29,245	29,622	0	0	6
58,070	28,923	29,147	0	0	0	0	28,923	29,147	0	0	7
57,203	28,492	28,711	0	0	0	0	28,492	28,711	0	0	8
55,193	27,491	27,702	0	0	11,942	11,702	15,549	16,000	0	0	9
50,374	25,339	25,035	0	0	25,248	24,938	91	97	0	0	10
47,308	23,770	23,538	0	0	23,766	23,527	4	11	0	0	11
44,924	22,561	22,363	0	0	22,561	22,363	0	0	0	0	12
43,636	21,852	21,784	0	0	21,852	21,784	0	0	0	0	13
41,744	21,014	20,730	0	0	21,014	20,730	0	0	0	0	14
41,459	21,052	20,407	5,719	4,837	15,333	15,570	0	0	0	0	15
40,516	20,390	20,126	18,078	15,800	2,312	4,326	0	0	0	0	16
29,887	14,602	15,285	13,647	13,245	955	2,040	0	0	0	0	17
7,999	2,649	5,350	2,216	4,332	433	1,018	0	0	0	0	18
3,003	957	2,046	764	1,668	193	378	0	0	0	0	19
980	348	632	264	529	84	103	0	0	0	0	20
266	119	147	95	121	24	26	0	0	0	0	21
136	76	60	73	58	3	2	0	0	0	0	22 +
606,153	301,157	304,996	40,856	40,590	145,720	148,507	113,395	114,729	1,186	1,170	الجملة

جدول رقم (8)
الطبة الدارسون في المدارس الحكومية حسب المرحلة التعليمية والجنس على مستوى المحافظات
2019/2018

الصفوف											المحافظات
الإجمالي			ما بعد الأساسي (12-11)		التعليم الأساسي				رياض الأطفال		
					حلقة ثانية (10-5)		حلقة أولى (4-1)				
كلا الجنسين	إناث	ذكور	إناث	ذكور	إناث	ذكور	إناث	ذكور	إناث	ذكور	
عدد											
109,148	55,592	53,556	7,975	7,344	28,559	27,384	18,985	18,778	73	50	مسقط
48,589	24,838	23,751	3,322	3,274	11,910	10,906	9,137	9,090	469	481	ظفار
5,626	2,766	2,860	348	334	1,277	1,405	1,105	1,093	36	28	مسندم
13,007	6,448	6,559	962	892	3,099	3,251	2,328	2,353	59	63	البريمي
91,185	44,372	46,813	6,002	5,940	21,395	23,278	16,836	17,454	139	141	الداخلية
118,752	58,637	60,115	7,676	7,954	27,424	28,303	23,470	23,788	67	70	شمال الباطنة
77,661	38,389	39,272	5,229	5,351	18,419	19,032	14,608	14,771	133	118	جنوب الباطنة
52,045	25,943	26,102	3,359	3,448	12,568	12,430	9,959	10,177	57	47	جنوب الشرقية
47,447	23,352	24,095	3,139	3,113	11,200	12,045	8,975	8,886	38	51	شمال الشرقية
36,041	17,620	18,421	2,509	2,504	8,276	8,785	6,734	7,025	101	107	الظاهرة
6,652	3,200	3,452	335	436	1,593	1,688	1,258	1,314	14	14	الوسطى
606,153	301,157	304,996	40,856	40,590	145,720	148,507	113,395	114,729	1,186	1,170	الجملة

(%) نسبة الطلبة الدارسين بالمدارس الحكومية حسب الجنس
بالعام الدراسي 2019/2018



الذكور
304,996
% 50.3

الإناث
301,157
% 49.7



% 19.6

أعلى نسبة طلبة من بين المحافظات
كانت في شمال الباطنة، تليها
محافظة مسقط (18%)، ومن ثم
محافظة الداخلية (15%).

جدول رقم (9)
عدد المدرسين والطلاب والمدارس والفصول في المدارس الحكومية حسب المحافظات والولايات (1)
2019/2018

فصل / طلاب	طلاب / مدرس	الفصول	المدارس	الطلبة			المدرسين			المحافظة / الولاية
				كلا الجنسين	إناث	ذكور	كلا الجنسين	إناث	ذكور	
30	12	3,600	171	109,025	55,519	53,506	8,872	6,158	2,714	محافظة مسقط
22	8	175	12	3,771	1,890	1,881	485	321	164	مسقط
27	10	220	19	5,945	2,562	3,383	611	394	217	مطرح
32	13	616	26	19,509	9,958	9,551	1,450	1,020	430	العامرات
30	12	469	24	13,990	7,791	6,199	1,171	857	314	بوشر
32	13	1,723	67	55,334	28,307	27,027	4,117	2,859	1,258	السيب
26	10	397	23	10,476	5,011	5,465	1,038	707	331	قريات
22	8	2,124	155	47,639	24,369	23,270	5,711	3,570	2,141	محافظة ظفار
29	11	1,067	66	30,628	16,095	14,533	2,847	2,027	820	صلالة
24	8	174	12	4,129	2,116	2,013	516	355	161	طاققة
24	9	116	8	2,737	1,298	1,439	305	218	87	مرباط
12	4	89	8	1,045	508	537	246	132	114	رخيوت
13	5	191	17	2,523	1,252	1,271	484	260	224	ثمريت
11	4	54	6	581	275	306	156	97	59	ضلكوت
21	9	168	11	3,445	1,653	1,792	405	131	274	المزبونة
4	1	40	5	140	42	98	105	16	89	مقشن
9	3	129	12	1,107	515	592	331	131	200	شليم وجزر الحلايبات
14	4	96	10	1,304	615	689	316	203	113	سدح

عدد

تابع - 9
عدد المدرسين والطلاب والمدارس والفصول في المدارس الحكومية حسب المحافظات والولايات
2019/2018

المحافظة / الولاية	المدرسين			الطبة			المدارس	الفصول	طلاب / مدرس	فصل / طلاب
	ذكور	إناث	كلا الجنسين	ذكور	إناث	كلا الجنسين				
محافظة مسندم	255	606	861	2,832	2,730	5,562	18	241	6	23
خصب	143	389	532	1,937	1,842	3,779	10	152	7	25
دبا	48	90	138	441	432	873	3	39	6	22
بخا	33	68	101	286	287	573	3	27	6	21
مدحاء	31	59	90	168	169	337	2	23	4	15
محافظة البريمي	490	987	1,477	6,496	6,389	12,885	30	531	9	24
البريمي	372	770	1,142	5,671	5,714	11,385	21	428	10	27
محضة	97	180	277	763	615	1,378	8	86	5	16
السنينة	21	37	58	62	60	122	1	17	2	7
محافظة الداخلية	2,582	5,403	7,985	46,672	44,233	90,905	151	3,184	11	29
نزوى	595	1,231	1,826	11,315	10,691	22,006	33	745	12	30
بهلاء	554	1,135	1,689	9,132	8,823	17,955	33	651	11	28
منح	122	254	376	2,218	2,113	4,331	8	143	12	30
الحمراء	170	382	552	3,029	2,944	5,973	11	219	11	27
ادم	209	337	546	2,486	2,398	4,884	13	216	9	23
ازكي	340	736	1,076	6,583	6,028	12,611	20	437	12	29
سمائل	433	957	1,390	8,549	7,964	16,513	25	558	12	30
بديد	159	371	530	3,360	3,272	6,632	8	215	13	31

تابع - 9
عدد المدرسين والطلاب والمدارس والفصول في المدارس الحكومية حسب المحافظات والولايات
2019/2018

المحافظة / الولاية	المدرسين			الطلبة			المدارس	الفصول	طلاب / مدرس	فصل
	ذكور	إناث	كلا الجنسين	ذكور	إناث	كلا الجنسين				
عدد										
محافظة شمال الباطنة	3,329	7,135	10,464	60,045	58,570	118,615	198	4,126	11	29
صحار	806	1,680	2,486	14,282	13,695	27,977	48	968	11	29
شناص	361	797	1,158	6,605	6,550	13,155	21	447	11	29
لوى	231	549	780	4,324	4,158	8,482	14	305	11	28
صحم	658	1,503	2,161	12,264	12,427	24,691	39	849	11	29
الخابورة	485	871	1,356	7,011	6,364	13,375	28	515	10	26
السويق	788	1,735	2,523	15,559	15,376	30,935	47	1,042	12	30
محافظة جنوب الباطنة	2,173	4,679	6,852	39,154	38,256	77,410	131	2,694	11	29
الرستاق	752	1,520	2,272	11,145	11,040	22,185	47	857	10	26
العوابي	121	249	370	2,000	1,814	3,814	7	142	10	27
نخل	170	395	565	2,881	2,819	5,700	13	219	10	26
وادي المعاول	107	220	327	1,865	1,804	3,669	7	133	11	28
بركاء	593	1,328	1,921	12,565	12,224	24,789	33	783	13	32
المصنعة	430	967	1,397	8,698	8,555	17,253	24	560	12	31
محافظة جنوب الشرقية	1,550	3,356	4,906	26,055	25,886	51,941	92	1,824	11	28
صور	442	1,011	1,453	6,985	7,470	14,455	28	508	10	28
الكامل والوافي	191	425	616	3,140	3,098	6,238	12	229	10	27
جعلان بني بو حسن	259	505	764	4,310	4,167	8,477	14	292	11	29
جعلان بني بو علي	598	1,293	1,891	10,552	10,065	20,617	35	719	11	29
مصيرة	60	122	182	1,068	1,086	2,154	3	76	12	28

تابع - 9
عدد المدرسين والطلاب والمدارس والفصول في المدارس الحكومية حسب المحافظات والولايات
2019/2018

المحافظة / الولاية	المدرسين			الطلبة			المدارس	الفصول	طلاب / مدرس	فصل / طلاب
	ذكور	إناث	كلا الجنسين	ذكور	إناث	كلا الجنسين				
عدد										
محافظة شمال الشرقية	1,475	3,018	4,493	24,044	23,314	47,358	94	1,736	11	27
ابراء	212	446	658	3,655	3,685	7,340	13	255	11	29
المضيبي	626	1,364	1,990	10,132	10,333	20,465	42	770	10	27
بديه	184	366	550	3,112	3,026	6,138	12	215	11	29
القابل	129	271	400	2,260	2,221	4,481	8	160	11	28
وادي بني خالد	61	119	180	1,067	996	2,063	3	70	11	29
دماء والطائيين	263	452	715	3,818	3,053	6,871	16	266	10	26
محافظة الظاهرة	1,283	2,566	3,849	18,314	17,519	35,833	83	1,397	9	26
عبري	962	1,894	2,856	13,864	13,282	27,146	59	1,048	10	26
ينقل	167	361	528	2,460	2,369	4,829	12	188	9	26
ضنك	154	311	465	1,990	1,868	3,858	12	161	8	24
محافظة الوسطى	428	691	1,119	3,438	3,186	6,624	26	371	6	18
هيما	52	97	149	409	405	814	4	48	5	17
محوت	165	348	513	1,887	1,707	3,594	10	173	7	21
الدقم	102	151	253	650	572	1,222	6	82	5	15
الجازر	109	95	204	492	502	994	6	68	5	15
الجملة	18,420	38,169	56,589	303,826	299,971	603,797	1,149	21,828	11	28

جدول رقم (10)
الطبة الدارسون في المدارس الحكومية حسب الجنس والصف
2019/2018

المدارس الحكومية			الصف
كلا الجنسين	إناث	ذكور	
2,356	1,186	1,170	رياض الأطفال
58,382	28,897	29,485	الصف الأول
57,351	28,530	28,821	الصف الثاني
56,384	28,174	28,210	الصف الثالث
56,007	27,794	28,213	الصف الرابع
55,342	27,162	28,180	الصف الخامس
50,471	25,024	25,447	الصف السادس
49,377	24,445	24,932	الصف السابع
49,589	24,424	25,165	الصف الثامن
46,173	22,936	23,237	الصف التاسع
43,275	21,729	21,546	الصف العاشر
41,066	20,817	20,249	الصف الحادي عشر
40,380	20,039	20,341	الصف الثاني عشر
606,153	301,157	304,996	الجملة

جدول رقم (11)
توزيع المدارس الحكومية حسب نوع التعليم والجنس على مستوى المحافظات
2019/2018

الإجمالي				مدارس مستقلة بالصفين (12-11)		مدارس الصفوف (12-10)		التعليم الأساسي			المحافظات
المجموع	مشترك	إناث	ذكور	إناث	ذكور	إناث	ذكور	مشترك	إناث	ذكور	
171	75	42	54	1	4	10	6	75	31	44	مسقط
155	93	19	43	1	0	2	3	93	16	40	ظفار
18	8	3	7	0	1	1	0	8	2	6	مسندم
30	17	6	7	0	0	2	2	17	4	5	البريمي
151	71	33	47	4	3	4	5	71	25	39	الداخلية
198	96	38	64	0	1	14	13	96	24	50	شمال الباطنة
131	61	27	43	0	1	7	9	61	20	33	جنوب الباطنة
92	44	15	33	0	2	4	3	44	11	28	جنوب الشرقية
94	41	20	33	0	1	6	4	41	14	28	شمال الشرقية
83	42	13	28	1	1	2	3	42	10	24	الظاهرة
26	22	0	4	0	0	0	0	22	0	4	الوسطى
1,149	570	216	363	7	14	52	48	570	157	301	الجملة

جدول رقم (12)
الهيئة التدريسية⁽¹⁾ في المدارس الحكومية حسب الجنسية والجنس على مستوى المحافظات
2019/2018

الجملة			وافد			عماني			المحافظات
كلا الجنسين	إناث	ذكور	كلا الجنسين	إناث	ذكور	كلا الجنسين	إناث	ذكور	
عدد									
8,872	6,158	2,714	1,225	319	906	7,647	5,839	1,808	مسقط
5,711	3,570	2,141	2,622	1,137	1,485	3,089	2,433	656	ظفار
861	606	255	245	104	141	616	502	114	مسندم
1,477	987	490	164	57	107	1,313	930	383	البريمي
7,985	5,403	2,582	1,151	613	538	6,834	4,790	2,044	الداخلية
10,464	7,135	3,329	474	183	291	9,990	6,952	3,038	شمال الباطنة
6,852	4,679	2,173	572	136	436	6,280	4,543	1,737	جنوب الباطنة
4,906	3,356	1,550	331	89	242	4,575	3,267	1,308	جنوب الشرقية
4,493	3,018	1,475	958	531	427	3,535	2,487	1,048	شمال الشرقية
3,849	2,566	1,283	280	108	172	3,569	2,458	1,111	الظاهرة
1,119	691	428	652	341	311	467	350	117	الوسطى
56,589	38,169	18,420	8,674	3,618	5,056	47,915	34,551	13,364	الجملة

1- لا يشمل الهيئة التدريسية للتعليم ما قبل المدرسي

جدول رقم (13)
عدد الطلاب والفصول في المدارس الحكومية والخاصة حسب المرحلة التعليمية على مستوى المحافظات
2019/2018

الصف السادس		الصف الخامس		الصف الرابع		الصف الثالث		الصف الثاني		الصف الأول		رياض أطفال		المحافظات	
طلاب	فصول	طلاب	فصول	طلاب	فصول	طلاب	فصول	طلاب	فصول	طلاب	فصول	طلاب	فصول		
عدد															
9,440	304	9,952	312	9,881	342	9,639	338	9,452	320	8,791	302	123	6	الحكومية	مسقط
2,758	159	3,177	176	3,723	217	4,065	232	4,787	267	6,031	327	15,031	936	الخاصة	
3,976	182	4,447	194	4,522	186	4,562	185	4,560	180	4,583	185	950	37	الحكومية	ظفار
480	27	595	32	690	44	712	42	927	54	1,122	60	2,473	138	الخاصة	
467	21	518	22	511	19	552	20	586	22	549	21	64	2	الحكومية	مسندم
0	0	0	0	0	0	10	1	7	1	54	3	312	16	الخاصة	
1,063	44	1,211	47	1,212	49	1,218	48	1,122	46	1,129	46	122	6	الحكومية	البريمي
100	8	122	8	151	11	165	10	237	15	406	24	1,242	74	الخاصة	
7,585	259	8,180	282	8,282	293	8,335	294	8,654	300	9,019	318	280	14	الحكومية	الداخلية
39	5	69	7	180	13	190	14	295	21	641	35	8,269	435	الخاصة	
9,713	329	11,103	375	11,613	409	11,661	411	11,843	425	12,141	436	137	5	الحكومية	شمال الباطنة
224	15	309	21	421	25	538	36	669	46	1,569	93	13,150	663	الخاصة	
6,283	216	7,119	240	7,070	242	7,164	243	7,423	256	7,722	268	251	12	الحكومية	جنوب الباطنة
77	4	113	8	158	12	211	17	290	20	716	40	7,415	409	الخاصة	
4,352	149	4,692	165	4,989	169	4,961	168	4,987	171	5,199	174	104	7	الحكومية	جنوب الشرقية
247	15	318	19	332	19	316	23	403	24	571	31	5,199	240	الخاصة	
4,077	148	4,311	155	4,169	153	4,381	158	4,565	162	4,746	171	89	5	الحكومية	شمال الشرقية
30	4	50	6	110	9	120	9	167	11	348	18	4,404	244	الخاصة	
2,946	115	3,117	119	3,196	121	3,315	127	3,488	134	3,760	137	208	7	الحكومية	الظاهرة
9	2	19	2	15	2	41	5	52	5	207	16	1,725	97	الخاصة	
569	32	692	33	562	31	596	31	671	31	743	32	28	1	الحكومية	الوسطى
0	0	0	0	0	0	0	0	0	0	0	0	48	3	الخاصة	
50,471	1,799	55,342	1,944	56,007	2,014	56,384	2,023	57,351	2,047	58,382	2,090	2,356	102	الحكومية	الجملة
3,964	239	4,772	279	5,780	352	6,368	389	7,834	464	11,665	647	59,268	3,255	الخاصة	

تابع - 13
عدد الطلاب والفصول في المدارس الحكومية والخاصة حسب المرحلة التعليمية على مستوى المحافظات
2019/2018

الإجمالي		الصف الثاني عشر		الصف الحادي عشر		الصف العاشر		الصف التاسع		الصف الثامن		الصف السابع		المحافظات
طلاب	فصول	طلاب	فصول	طلاب	فصول	طلاب	فصول	طلاب	فصول	طلاب	فصول	طلاب	فصول	
عدد														
109,148	3,606	7,447	243	7,872	264	8,387	268	8,935	292	9,560	306	9,669	309	الحكومية
51,506	3,011	1,852	101	1,724	99	1,713	107	2,058	120	2,180	132	2,407	138	الخاصة
48,589	2,161	3,314	157	3,282	168	3,421	165	3,674	176	3,651	174	3,647	172	الحكومية
9,657	555	680	38	346	25	309	21	413	22	427	24	483	28	الخاصة
5,626	243	351	20	331	19	361	18	397	20	449	20	490	19	الحكومية
383	21	0	0	0	0	0	0	0	0	0	0	0	0	الخاصة
13,007	537	955	41	899	41	914	41	963	40	1,134	45	1,065	43	الحكومية
2,824	187	59	5	46	6	59	6	72	6	90	7	75	7	الخاصة
91,185	3,198	5,741	210	6,201	228	6,651	236	7,129	251	7,644	261	7,484	252	الحكومية
9,755	537	0	0	6	1	0	0	6	1	26	1	34	4	الخاصة
118,752	4,131	7,906	272	7,724	270	7,933	274	8,485	297	9,283	316	9,210	312	الحكومية
17,525	941	35	3	44	3	86	6	139	9	139	9	202	12	الخاصة
77,661	2,706	5,350	193	5,230	196	5,582	193	5,917	213	6,201	217	6,349	217	الحكومية
9,062	516	0	0	0	0	0	0	18	2	23	2	41	2	الخاصة
52,045	1,831	3,394	137	3,413	132	3,609	130	3,838	138	4,242	145	4,265	146	الحكومية
8,400	429	167	11	162	9	151	7	131	9	170	9	233	13	الخاصة
47,447	1,741	3,078	118	3,174	122	3,384	125	3,663	138	3,876	143	3,934	143	الحكومية
5,250	304	0	0	0	0	0	0	0	0	0	0	21	3	الخاصة
36,041	1,404	2,477	107	2,536	104	2,613	105	2,674	108	2,988	114	2,723	106	الحكومية
2,073	130	0	0	0	0	0	0	0	0	0	0	5	1	الخاصة
6,652	372	367	27	404	27	420	31	498	31	561	33	541	32	الحكومية
48	3	0	0	0	0	0	0	0	0	0	0	0	0	الخاصة
606,153	21,930	40,380	1,525	41,066	1,571	43,275	1,586	46,173	1,704	49,589	1,774	49,377	1,751	الحكومية
116,483	6,634	2,793	158	2,328	143	2,318	147	2,837	169	3,055	184	3,501	208	الخاصة

جدول رقم (14)
الطبة الدارسون في المدارس الخاصة حسب العمر والجنس و المرحلة التعليمية
2019/2018

الصفوف											العمر
الإجمالي			ما بعد الأساسي (12-11)		التعليم الأساسي				رياض الأطفال		
					حلقة ثانية(5-10)		حلقة أولى(1-4)				
كلا الجنسين	إناث	ذكور	إناث	ذكور	إناث	ذكور	إناث	ذكور	إناث	ذكور	
9,917	4,817	5,100	0	0	0	0	0	0	4,817	5,100	3
26,968	13,129	13,839	0	0	0	0	0	0	13,129	13,839	4
27,539	13,513	14,026	0	0	0	0	2,622	2,683	10,891	11,343	5
7,340	3,464	3,876	0	0	0	0	3,400	3,791	64	85	6
8,792	3,879	4,913	0	0	0	0	3,879	4,913	0	0	7
6,605	3,004	3,601	0	0	2	5	3,002	3,596	0	0	8
5,079	2,146	2,933	0	0	668	1,075	1,478	1,858	0	0	9
4,336	1,680	2,656	0	0	1,500	2,414	180	242	0	0	10
3,826	1,376	2,450	0	0	1,376	2,447	0	3	0	0	11
3,534	1,274	2,260	0	0	1,274	2,260	0	0	0	0	12
3,042	1,003	2,039	0	0	1,003	2,039	0	0	0	0	13
2,414	892	1,522	5	25	887	1,497	0	0	0	0	14
1,655	556	1,099	53	154	503	945	0	0	0	0	15
2,138	800	1,338	635	1,025	165	313	0	0	0	0	16
2,373	791	1,582	773	1,546	18	36	0	0	0	0	17
730	255	475	245	465	10	10	0	0	0	0	18
144	51	93	51	93	0	0	0	0	0	0	19
27	3	24	3	24	0	0	0	0	0	0	20
13	2	11	2	11	0	0	0	0	0	0	21
11	3	8	3	8	0	0	0	0	0	0	22+
116,483	52,638	63,845	1,770	3,351	7,406	13,041	14,561	17,086	28,901	30,367	الجملة

جدول رقم (15)
الطلاب في المدارس الخاصة حسب المرحلة التعليمية والجنس على مستوى المحافظات
2019/2018

الصفوف											المحافظات
الإجمالي			الصفوف (12-11)		التعليم الأساسي				رياض الأطفال		
					حلقة ثانية (5-10)		حلقة أولى (1-4)				
كلا الجنسين	إناث	ذكور	إناث	ذكور	إناث	ذكور	إناث	ذكور	إناث	ذكور	
عدد											
51,506	23,230	28,276	1,360	2,216	5,939	8,354	8,632	9,974	7,299	7,732	مسقط
9,657	3,451	6,206	253	773	517	2,190	1,541	1,910	1,140	1,333	ظفار
383	188	195	0	0	0	0	34	37	154	158	مسندم
2,824	1,274	1,550	37	68	172	346	450	509	615	627	البريمي
9,755	4,622	5,133	5	1	38	136	578	728	4,001	4,268	الداخلية
17,525	8,278	9,247	33	46	350	749	1,468	1,729	6,427	6,723	شمال الباطنة
9,062	4,303	4,759	0	0	63	209	656	719	3,584	3,831	جنوب الباطنة
8,400	3,686	4,714	82	247	276	974	724	898	2,604	2,595	جنوب الشرقية
5,250	2,564	2,686	0	0	32	69	323	422	2,209	2,195	شمال الشرقية
2,073	1,018	1,055	0	0	19	14	155	160	844	881	الظاهرة
48	24	24	0	0	0	0	0	0	24	24	الوسطى
116,483	52,638	63,845	1,770	3,351	7,406	13,041	14,561	17,086	28,901	30,367	الجملة

(%) نسبة الطلبة الدارسين بالمدارس الخاصة حسب الجنس
بالعام الدراسي 2019/2018



الذكور
63,845
% 54.8

الإناث
52,638
% 44.2



% 44.2

أعلى نسبة طلبة في المدارس الخاصة من
بين المحافظات كانت محافظة مسقط،
تليها محافظة شمال الباطنة (15%)؛ بينما
ضمت محافظة الوسطى على (48) طالب
وطالبة في هذه المدارس.

تابع - 16
عدد المدرسين والطلاب والمدارس والفصول في المدارس الخاصة حسب المحافظات والولايات
2019/2018

المحافظة / الولاية	المدرسين			الطالبة			المدارس	الفصول	طلاب / مدرس	فصل /
	ذكور	إناث	كلا الجنسين	ذكور	إناث	كلا الجنسين				
محافظة مسندم	1	25	26	195	188	383	3	21	15	18
خصب	0	20	20	165	154	319	2	17	16	19
دبا	0	0	0	0	0	0	0	0	0	0
بخا	0	0	0	0	0	0	0	0	0	0
مدحاء	1	5	6	30	34	64	1	4	11	16
محافظة البريمي	69	237	306	1,550	1,274	2,824	14	187	9	15
البريمي	69	237	306	1,550	1,274	2,824	14	187	9	15
محضة	0	0	0	0	0	0	0	0	0	0
السنينة	0	0	0	0	0	0	0	0	0	0
محافظة الداخلية	21	696	717	5,133	4,622	9,755	78	537	14	18
نزوى	20	216	236	1,739	1,411	3,150	19	172	13	18
بهلاء	0	109	109	860	802	1,662	14	84	15	20
منح	0	57	57	357	385	742	6	47	13	16
الحمراء	0	40	40	294	291	585	4	32	15	18
ادم	0	37	37	261	226	487	4	28	13	17
ازكي	0	78	78	463	426	889	9	50	11	18
سمائل	1	122	123	784	760	1,544	16	89	13	17
بدبد	0	37	37	375	321	696	6	35	19	20

تابع - 16
عدد المدرسين والطلاب والمدارس والفصول في المدارس الخاصة حسب المحافظات والولايات
2019/2018

المحافظة / الولاية	المدرسين			الطلبة			المدارس	الفصول	طلاب / مدرس	طلاب / فصل
	ذكور	إناث	كلا الجنسين	ذكور	إناث	كلا الجنسين				
عدد										
محافظة شمال الشرقية	4	373	377	2,686	2,564	5,250	44	304	14	17
ابراء	3	101	104	727	617	1,344	8	79	13	17
المضيبي	1	161	162	1,159	1,132	2,291	20	132	14	17
بديه	0	41	41	313	300	613	7	37	15	17
القابل	0	21	21	132	165	297	2	17	14	17
وادي بني خالد	0	10	10	81	70	151	2	8	15	19
دماء والطائيين	0	39	39	274	280	554	5	31	14	18
محافظة الظاهرة	3	185	188	1,055	1,018	2,073	23	130	11	16
عبري	3	136	139	686	645	1,331	17	91	10	15
ينقل	0	23	23	185	182	367	4	18	16	20
ضنك	0	26	26	184	191	375	2	21	14	18
محافظة الوسطى	0	3	3	24	24	48	1	3	16	16
هيما	0	3	3	24	24	48	1	3	16	16
محوت	0	0	0	0	0	0	0	0	0	0
الدقم	0	0	0	0	0	0	0	0	0	0
الجازر	0	0	0	0	0	0	0	0	0	0
الجملة	1,666	8,520	10,186	63,845	52,638	116,483	730	6,634	11	18

جدول رقم (17)
الطلاب في المدارس الخاصة حسب الجنس والصف
2019/2018

الصف	ذكور	إناث	كلا الجنسين
رياض الأطفال	30,367	28,901	59,268
الصف الأول	6,055	5,610	11,665
الصف الثاني	4,297	3,537	7,834
الصف الثالث	3,508	2,860	6,368
الصف الرابع	3,226	2,554	5,780
الصف الخامس	2,904	1,868	4,772
الصف السادس	2,498	1,466	3,964
الصف السابع	2,324	1,177	3,501
الصف الثامن	1,969	1,086	3,055
الصف التاسع	1,838	999	2,837
الصف العاشر	1,508	810	2,318
الصف الحادي عشر	1,517	811	2,328
الصف الثاني عشر	1,834	959	2,793
الجملة	63,845	52,638	116,483

جدول رقم (18)
المدارس الخاصة حسب المرحلة التعليمية على مستوى المحافظات
2019/2018

المحافظات	رياض أطفال	تعليم أساسي وما بعد الأساسي	الإجمالي
مسقط	121	147	268
ظفار	13	26	39
مسندم	1	2	3
البريمي	5	9	14
الداخلية	61	17	78
شمال الباطنة	71	57	128
جنوب الباطنة	64	19	83
جنوب الشرقية	32	17	49
شمال الشرقية	35	9	44
الظاهرة	11	12	23
الوسطى	1	0	1
الجملة	415	315	730

جدول رقم (19)
الهيئة التدريسية في المدارس الخاصة حسب الجنسية والجنس على مستوى المحافظات
2019/2018

الإجمالي			وافد			عماني			المحافظات
كلا الجنسين	إناث	ذكور	كلا الجنسين	إناث	ذكور	كلا الجنسين	إناث	ذكور	
									عدد
5,019	3,944	1,075	3,765	2,714	1,051	1,254	1,230	24	مسقط
980	701	279	825	546	279	155	155	0	ظفار
26	25	1	10	9	1	16	16	0	مسندم
306	237	69	206	137	69	100	100	0	البريمي
717	696	21	167	146	21	550	550	0	الداخلية
1,299	1,216	83	517	435	82	782	781	1	شمال الباطنة
682	665	17	182	166	16	500	499	1	جنوب الباطنة
589	475	114	322	208	114	267	267	0	جنوب الشرقية
377	373	4	122	118	4	255	255	0	شمال الشرقية
188	185	3	48	45	3	140	140	0	الظاهرة
3	3	0	2	2	0	1	1	0	الوسطى
10,186	8,520	1,666	6,166	4,526	1,640	4,020	3,994	26	الجملة

جدول رقم (20)
الطلاب في المدارس الدولية (الجاتيات الأجنبية) حسب العمر والجنس والمرحلة التعليمية
2019/2018

الإجمالي			الصفوف (12-10)		الصفوف (9-7)		الصفوف (6-1)		رياض الأطفال		العمر
كلا الجنسين	إناث	ذكور	إناث	ذكور	إناث	ذكور	إناث	ذكور	إناث	ذكور	
2,184	1,056	1,128	0	0	0	0	0	0	1,056	1,128	3
4,453	2,146	2,307	0	0	0	0	0	0	2,146	2,307	4
4,937	2,367	2,570	0	0	0	0	1,309	1,444	1,058	1,126	5
5,961	2,957	3,004	0	0	0	0	2,859	2,860	98	144	6
5,994	2,906	3,088	0	0	0	0	2,901	3,078	5	10	7
5,646	2,735	2,911	0	0	0	0	2,735	2,911	0	0	8
5,592	2,799	2,793	0	0	0	0	2,799	2,793	0	0	9
4,981	2,407	2,574	0	0	21	24	2,386	2,550	0	0	10
4,733	2,326	2,407	0	0	1,093	1,010	1,233	1,397	0	0	11
4,368	2,136	2,232	0	0	1,943	1,985	193	247	0	0	12
4,123	2,000	2,123	1	1	1,973	2,071	26	51	0	0	13
3,522	1,711	1,811	779	734	926	1,064	6	13	0	0	14
3,017	1,478	1,539	1,344	1,355	128	175	6	9	0	0	15
2,363	1,121	1,242	1,102	1,190	19	50	0	2	0	0	16
1,318	621	697	614	691	7	6	0	0	0	0	17
194	80	114	76	111	4	3	0	0	0	0	18
4	1	3	1	3	0	0	0	0	0	0	19
1	1	0	0	0	1	0	0	0	0	0	20
0	0	0	0	0	0	0	0	0	0	0	21
0	0	0	0	0	0	0	0	0	0	0	22+
63,391	30,848	32,543	3,917	4,085	6,115	6,388	16,453	17,355	4,363	4,715	الجملة

جدول رقم (21)
الطلاب في المدارس الدولية (الجات الاجنبية) حسب المرحلة التعليمية والجنس على مستوى المحافظات
2019/2018

الإجمالي			الصفوف (12-10)		الصفوف (9-7)		الصفوف (6-1)		رياض أطفال		المحافظات
كلا الجنسين	إناث	ذكور	إناث	ذكور	إناث	ذكور	إناث	ذكور	إناث	ذكور	
42,932	20,920	22,012	2,832	3,005	4,189	4,298	10,839	11,400	3,060	3,309	مسقط
5,937	2,885	3,052	359	354	555	672	1,618	1,672	353	354	ظفار
238	122	116	0	0	16	7	86	87	20	22	مسندم
653	310	343	5	4	54	52	196	218	55	69	البريمي
1,882	919	963	96	84	156	196	518	522	149	161	الداخلية
4,783	2,313	2,470	251	255	520	529	1,335	1,438	207	248	شمال الباطنة
3,361	1,592	1,769	197	224	312	306	853	976	230	263	جنوب الباطنة
1,719	855	864	82	75	167	167	457	475	149	147	جنوب الشرقية
1,022	515	507	51	35	75	78	312	325	77	69	شمال الشرقية
864	417	447	44	49	71	83	239	242	63	73	الظاهرة
0	0	0	0	0	0	0	0	0	0	0	الوسطى
63,391	30,848	32,543	3,917	4,085	6,115	6,388	16,453	17,355	4,363	4,715	الجملة

جدول رقم (22)
الطلاب في المدارس الحكومية الأخرى حسب العمر والجنس والمرحلة التعليمية
2019/2018

الإجمالي			الصفوف (12-10)		الصفوف (9-7)		الصفوف (6-1)		رياض الأطفال		العمر
كلا الجنسين	إناث	ذكور	إناث	ذكور	إناث	ذكور	إناث	ذكور	إناث	ذكور	
418	256	162	0	0	0	0	0	0	256	162	3
2,358	1,214	1,144	0	0	0	0	0	0	1,214	1,144	4
12,488	6,424	6,064	0	0	0	0	18	16	6,406	6,048	5
2,090	1,181	909	0	0	0	0	18	16	1,163	893	6
44	23	21	0	0	0	0	23	21	0	0	7
36	19	17	0	0	0	0	19	17	0	0	8
47	23	24	0	0	0	0	23	24	0	0	9
34	19	15	0	0	0	0	19	15	0	0	10
77	5	72	0	0	0	0	5	72	0	0	11
58	0	58	0	0	0	0	0	58	0	0	12
59	0	59	0	0	0	59	0	0	0	0	13
58	0	58	0	0	0	58	0	0	0	0	14
337	0	337	0	282	0	55	0	0	0	0	15
265	0	265	0	265	0	0	0	0	0	0	16
270	0	270	0	270	0	0	0	0	0	0	17
127	0	127	0	127	0	0	0	0	0	0	18
10	0	10	0	10	0	0	0	0	0	0	19
1	0	1	0	1	0	0	0	0	0	0	20
0	0	0	0	0	0	0	0	0	0	0	21
0	0	0	0	0	0	0	0	0	0	0	22+
18,777	9,164	9,613	0	955	0	172	125	239	9,039	8,247	الجملة

جدول رقم (23)
الدارسون في مدارس التربية الخاصة حسب نوع الإعاقة والجنس داخل وخارج السلطنة
2019/2018

مكان الدراسة							نوع الإعاقة
الإجمالي			خارج السلطنة		داخل السلطنة		
كلا الجنسين	إناث	ذكور	إناث	ذكور	إناث	ذكور	
							عدد
205	92	113	12	16	80	97	صم وبكم
177	77	100	2	0	75	100	إعاقة ذهنية
173	71	102	0	0	71	102	كف البصر
555	240	315	14	16	226	299	الجملة

جدول رقم (24)
عدد الفصول والطلاب والمدرسين في مدارس التربية الخاصة حسب نوعية المدرسة والجنس داخل السلطنة
2019/2018

المدرسين		الطلاب				الفصول				المدرسة				
الإجمالي	وافد		عماني		الإجمالي	وافد		عماني			الجملة	مشترك	إناث	ذكور
	إناث	ذكور	إناث	ذكور		إناث	ذكور	إناث	ذكور					
96	7	3	79	7	175	7	5	68	95	24	13	4	7	التربية الفكرية
101	7	3	78	13	177	3	3	77	94	24	12	4	8	الأمل للصم والبكم
116	1	6	88	21	173	1	3	70	99	24	24	0	0	معهد عمر بن الخطاب للمكفوفين
313	15	12	245	41	525	11	11	215	288	72	49	8	15	الجملة

جدول رقم (25)
الطبة الدارسون في مدارس التربية الخاصة حسب العمر والجنس و المرحلة التعليمية
2019/2018

الصفوف											العمر
الإجمالي			ما بعد الأساسي (12-11)		التعليم الأساسي				رياض الأطفال		
					حلقة ثانية		حلقة أولى				
كلا الجنسين	إناث	ذكور	إناث	ذكور	إناث	ذكور	إناث	ذكور	إناث	ذكور	
عدد											
0	0	0	0	0	0	0	0	0	0	0	3
2	1	1	0	0	0	0	0	0	1	1	4
10	5	5	0	0	0	0	2	1	3	4	5
13	2	11	0	0	0	0	2	10	0	1	6
26	9	17	0	0	0	0	9	14	0	3	7
30	14	16	0	0	0	0	11	11	3	5	8
39	20	19	0	0	4	1	14	13	2	5	9
44	26	18	0	0	14	9	10	8	2	1	10
39	16	23	0	0	12	15	4	8	0	0	11
45	20	25	0	0	14	20	6	5	0	0	12
52	23	29	0	0	20	24	3	5	0	0	13
52	29	23	0	0	26	21	3	2	0	0	14
57	15	42	3	2	9	35	3	5	0	0	15
31	12	19	3	4	9	15	0	0	0	0	16
30	10	20	5	9	5	11	0	0	0	0	17
26	14	12	8	4	6	8	0	0	0	0	18
13	2	11	2	5	0	6	0	0	0	0	19
9	5	4	5	1	0	3	0	0	0	0	20
7	3	4	3	4	0	0	0	0	0	0	21
0	0	0	0	0	0	0	0	0	0	0	22+
525	226	299	29	29	119	168	67	82	11	20	الجملة


جدول رقم (26)
الدارسون في مراكز محو الامية حسب الجنس والصف على مستوى المحافظات
2019/2018

الإجمالي			السنة الثالثة		السنة الثانية		السنة الأولى		المحافظات
كلا الجنسين	إناث	ذكور	إناث	ذكور	إناث	ذكور	إناث	ذكور	
605	577	28	209	20	102	6	266	2	مسقط
454	412	42	57	8	197	27	158	7	ظفار
58	46	12	5	0	41	12	0	0	مسندم
99	87	12	43	0	23	6	21	6	البريمي
409	403	6	152	5	154	0	97	1	الداخلية
723	722	1	159	0	209	1	354	0	شمال الباطنة
709	705	4	229	0	253	2	223	2	جنوب الباطنة
582	581	1	87	0	155	1	339	0	جنوب الشرقية
1,106	1,086	20	227	10	479	0	380	10	شمال الشرقية
573	531	42	162	4	104	3	265	35	الظاهرة
318	318	0	51	0	149	0	118	0	الوسطى
5,636	5,468	168	1,381	47	1,866	58	2,221	63	الجملة

جدول رقم (27)
الدارسون بمراكز تعليم الكبار حسب الصف والجنس على مستوى المحافظات
2019/2018


الإجمالي			الصفوف (12-10)				الصفوف (9-7)				المحافظات
			وافد		عماني		وافد		عماني		
كلا الجنسين	إناث	ذكور	إناث	ذكور	إناث	ذكور	إناث	ذكور	إناث	ذكور	عدد
2,087	667	1,420	16	9	519	1,290	10	4	122	117	
913	255	658	8	3	191	575	5	3	51	77	ظفار
66	6	60	0	0	4	51	0	0	2	9	مسندم
284	95	189	9	2	72	157	2	5	12	25	البريمي
890	173	717	0	0	116	639	0	0	57	78	الداخلية
1,451	375	1,076	1	2	334	973	1	0	39	101	شمال الباطنة
726	156	570	0	5	145	525	0	0	11	40	جنوب الباطنة
751	106	645	3	0	96	596	1	1	6	48	جنوب الشرقية
410	105	305	1	2	96	274	0	0	8	29	شمال الشرقية
311	73	238	1	0	67	226	1	0	4	12	الظاهرة
198	41	157	0	0	32	139	0	0	9	18	الوسطى
8,087	2,052	6,035	39	23	1,672	5,445	20	13	321	554	الجملة

(%) الدارسين بمراكز محو الامية وتعليم الكبار
للعام الدراسي 2019/2018



3
من كل مئة شخص من الذكور
يدرسون بمراكز محو الامية

74.6%
بينما شكلوا حوالي ثلاثة
ارباع من الدارسين بمراكز
تعليم الكبار



45.2%



+968 9145 9145



80076274



www.ncsi.gov.om



info@NCI.gov.om