

المركز الوطني
للإحصاء
والمعلومات



تعزير المعرفة

سلطنة عُمان

التقرير الشهري للمؤشرات السياحية

سبتمبر 2019



+968 91459145 - +968 80076274

ncsi.gov.om -info@ncsi.gov.om

@ncsioman



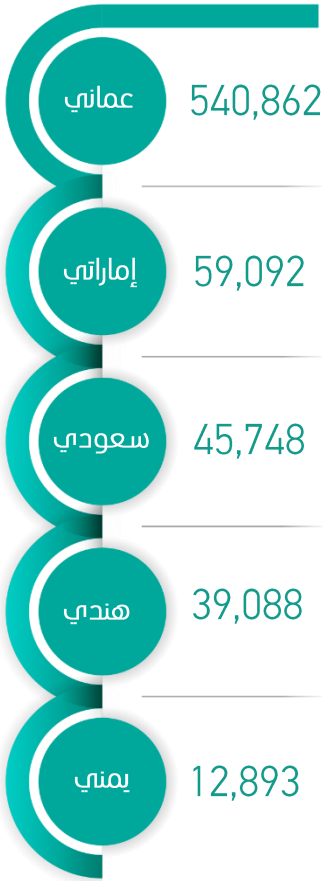
767
ألف زائر

إجمالي زوار موسم صلالة السياحي
حتى شهر سبتمبر .

2.5
مليون زائر

إجمالي عدد الزوار القادمون إلى
السلطنة حتى شهر سبتمبر .**

أعلى 5 جنسيات



أعلى 5 جنسيات



5.1
مليون زائر

إجمالي عدد الزوار
المغادرون من السلطنة
حتى شهر سبتمبر .

إجمالي عدد نزلاء
الفنادق (3-5)
نجوم حتى شهر
سبتمبر .

1.3
مليون نزير

إجمالي إيرادات
الفنادق (3-5)
نجوم حتى شهر
سبتمبر .

155
مليون ريال عماني

1- أعداد الزوار القادمون والمغادرون

229

ألف زائر

إجمالي عدد الزوار القادمون إلى السلطنة خلال شهر سبتمبر 2019م.

3.4%

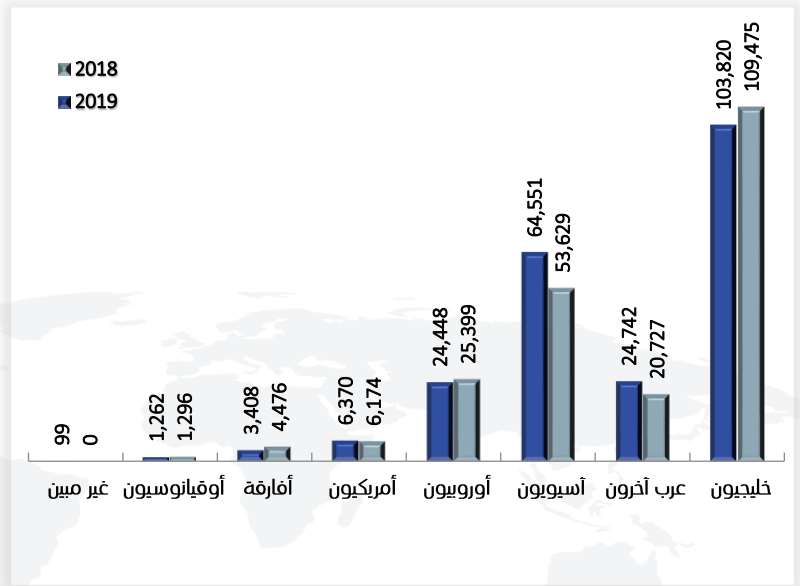
نسبة إرتفاع عدد الزوار القادمون إلى السلطنة في شهر سبتمبر 2019م، مقارنة بنفس الشهر من العام السابق والبالغ عددهم (221) ألف زائر.

احتل الزوار الخليجيون المرتبة الأولى، حيث بلغ عددهم (104) ألف زائر مشكلين ما نسبته (45.4)% خلال شهر سبتمبر 2019م .

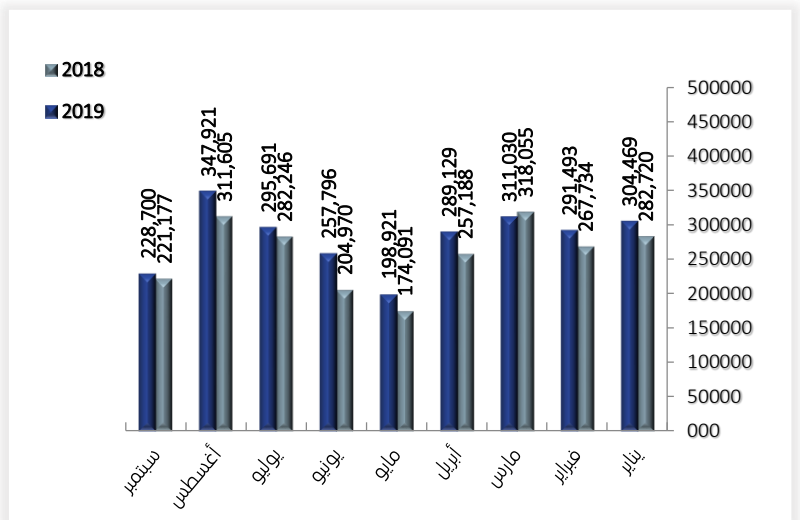
جاءت الجنسيات الهندية، اليمينية والصينية في المرتبة الثانية، الثالثة والرابعة على التوالي حيث شكلوا ما نسبته (13.3)%، (5.6)% و (4.1)% خلال شهر سبتمبر 2019م .

1-1 القادمون*

شكل (1) : عدد الزوار القادمون، حسب مجموعة الجنسيات لشهر سبتمبر، 2018 م - 2019 م



شكل (2) : عدد الزوار القادمون حسب الأشهر، 2018 م - 2019 م



عدد الزوار

* يتضمن عدد زوار السفن السياحية.

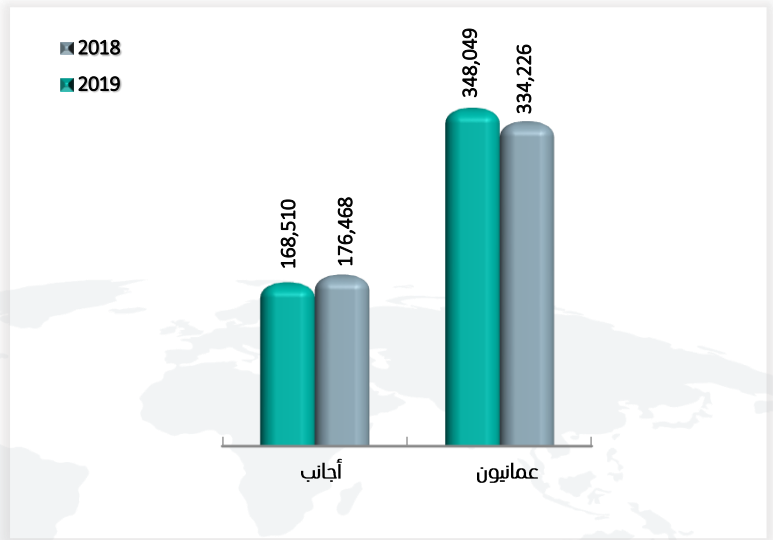
517

ألف زائر

إجمالي عدد الزوار المغادرون من السلطنة خلال شهر سبتمبر 2019م.

1-2 المغادرون

شكل (3): عدد الزوار المغادرون خلال شهر سبتمبر، 2018 م - 2019 م

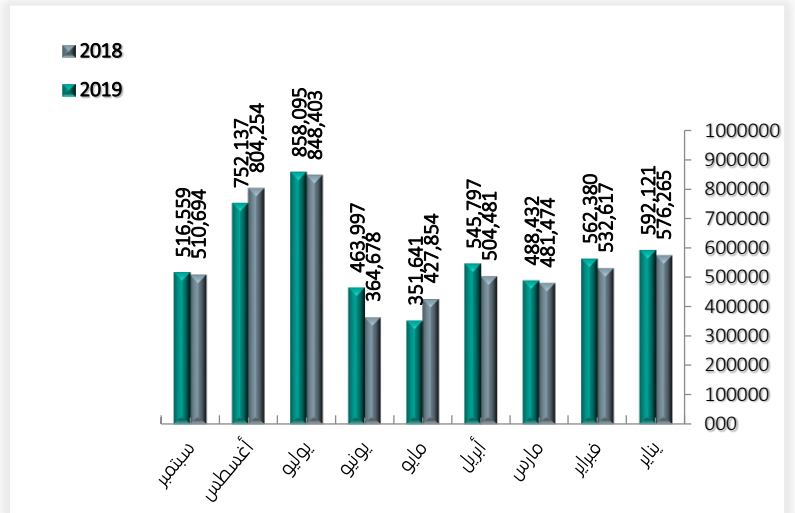


شكل الزوار المغادرون من العمانيين ما نسبته (67.4%) من إجمالي الزوار المغادرون من السلطنة خلال شهر سبتمبر 2019م.

1.1%

نسبة إرتفاع عدد الزوار المغادرون من السلطنة في شهر سبتمبر 2019م، مقارنة بنفس الشهر من العام السابق والبالغ عددهم (511) ألف زائر.

شكل (4): عدد الزوار المغادرون حسب الأشهر، 2018 م - 2019 م



عدد الزوار


4.1%

نسبة إرتفاع العمانيين المغادرين خلال شهر سبتمبر 2019م، مقارنة بنفس الشهر من العام السابق.

2- زوار موسم صلالة السياحي

شكل (5) : عدد زوار موسم صلالة السياحي حسب مجموعة الجنسيات لشهر سبتمبر، 2018 م- 2019 م

2018 ■
2019 ■



20.5
%


نسبة انخفاض زوار موسم صلالة السياحي خلال شهر سبتمبر 2019م مقارنة بنفس الفترة من العام السابق والبالغ عددهم (24) ألف زائر.

64.1
%

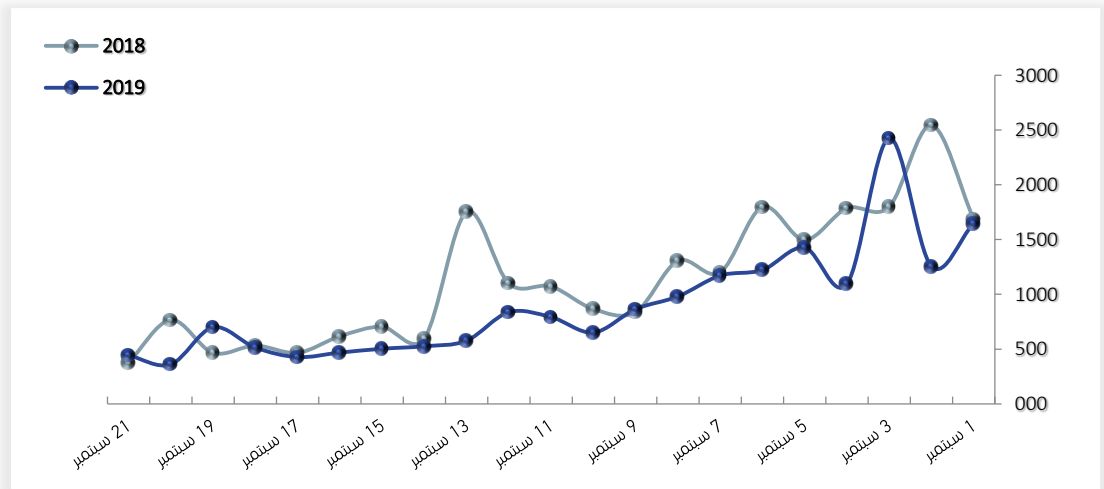
نسبة الزوار الخليجيون من إجمالي الزوار، أغلبهم من الجنسية العمانية بنسبة(49.2%)، تليهم الجنسية الإماراتية بنسبة (5.4%).

19
ألف زائر

إجمالي عدد زوار موسم صلالة السياحي خلال شهر سبتمبر 2019م.



شكل (6) : عدد زوار موسم صلالة السياحي حسب الأيام لشهر سبتمبر ، 2018 م - 2019 م



عدد الزوار

3- خدمات وسائل الإيواء

الإشغال

46.8
%

نسبة الإشغال في الفنادق المذكورة خلال شهر سبتمبر 2019م مقارنة بـ (50.0%) لنفس الشهر من عام 2018م إنخفاض وقدره (6.3%).

النزلاء

121
ألف نزيل

عدد نزلاء تلك الفنادق خلال شهر سبتمبر 2019م مقارنة بـ (104) ألف نزيل خلال نفس الشهر من عام 2018م بنسبة إرتفاع بلغت (15.7%).

الإيرادات

13.8
مليون ريال عماني


إيرادات الفنادق ذات التصنيف (3-5) نجوم خلال شهر سبتمبر 2019م، مقارنة بـ (13.0) مليون ريال عماني خلال نفس الشهر من عام 2018م بنسبة إرتفاع بلغت (6.2%).

شكل (7) خدمات وسائل الإيواء: عدد النزلاء حسب مجموعة الجنسيات لشهر سبتمبر، 2018م - 2019م

Chart (7): Accommodation Services: Number of guests, by nationalities for the month of September 2018 – 2019

■ 2018

■ 2019



3- Accommodation Services

Revenues

13.8

Million Omani Rial

The revenues of (3-5 stars) hotels during the month of September 2019, compared to (13.0) million Omani Rial in September 2018 with a increase of (6.2%).

Guests

121

Thousands

Total number of guests in the hotels during the month of September 2019 compared to (104) thousands guest during the same month in the year 2018 with an increase of (15.7%).

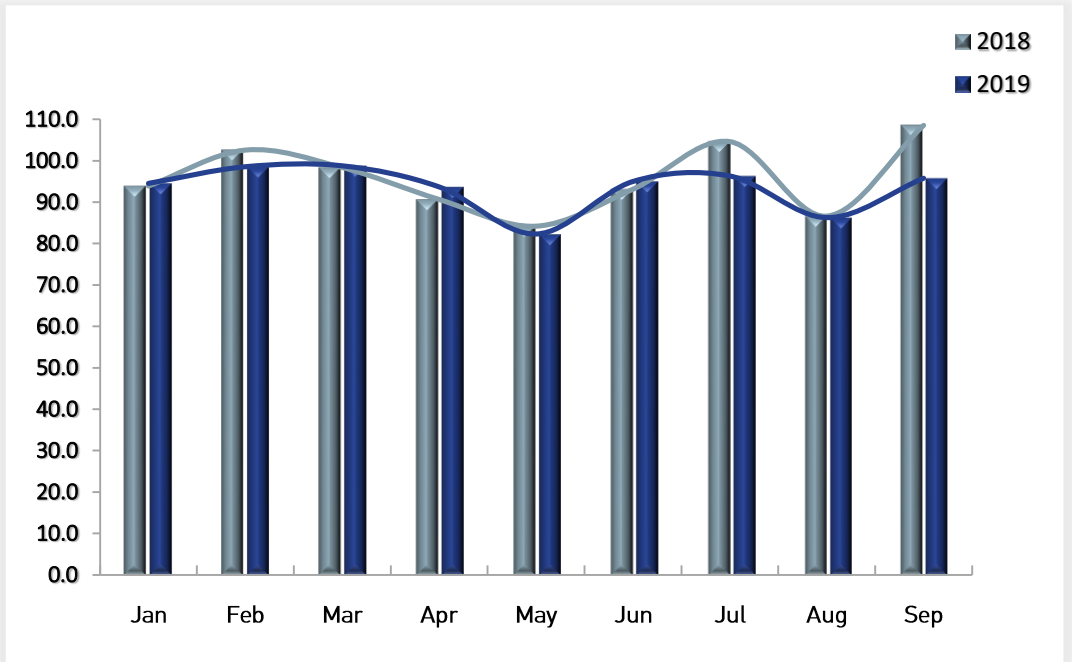
Occupancy

46.8

%

Total occupancy rate in hotels mentioned during the month of September 2019, compared to (50.0%) in September 2018, with a decrease of (6.3%).

شكل (8) : مؤشر أسعار الغرف* حسب الأشهر، 2018 م - 2019 م
Chart (8): Accommodation Price Index (ASPI)* by months, 2018 – 2019



* Rooms price index for sample of hotels.

* مؤشر أسعار الغرف لعينة من الفنادق.

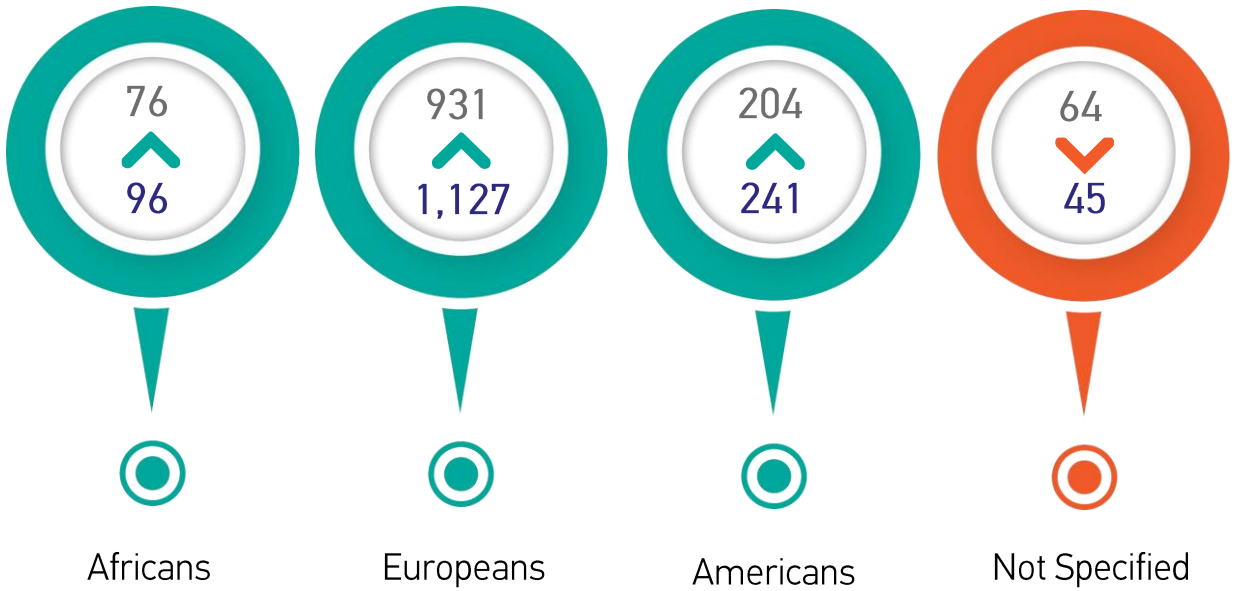
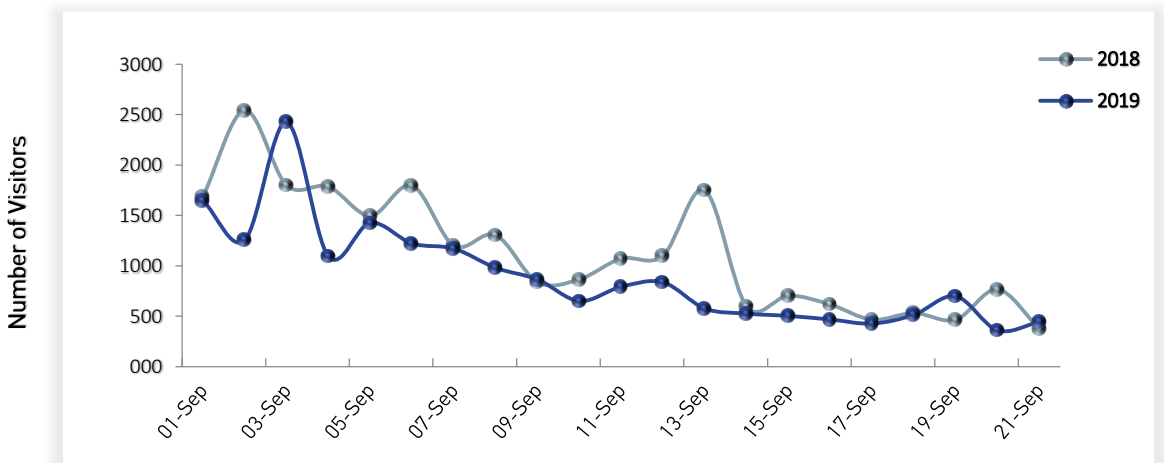
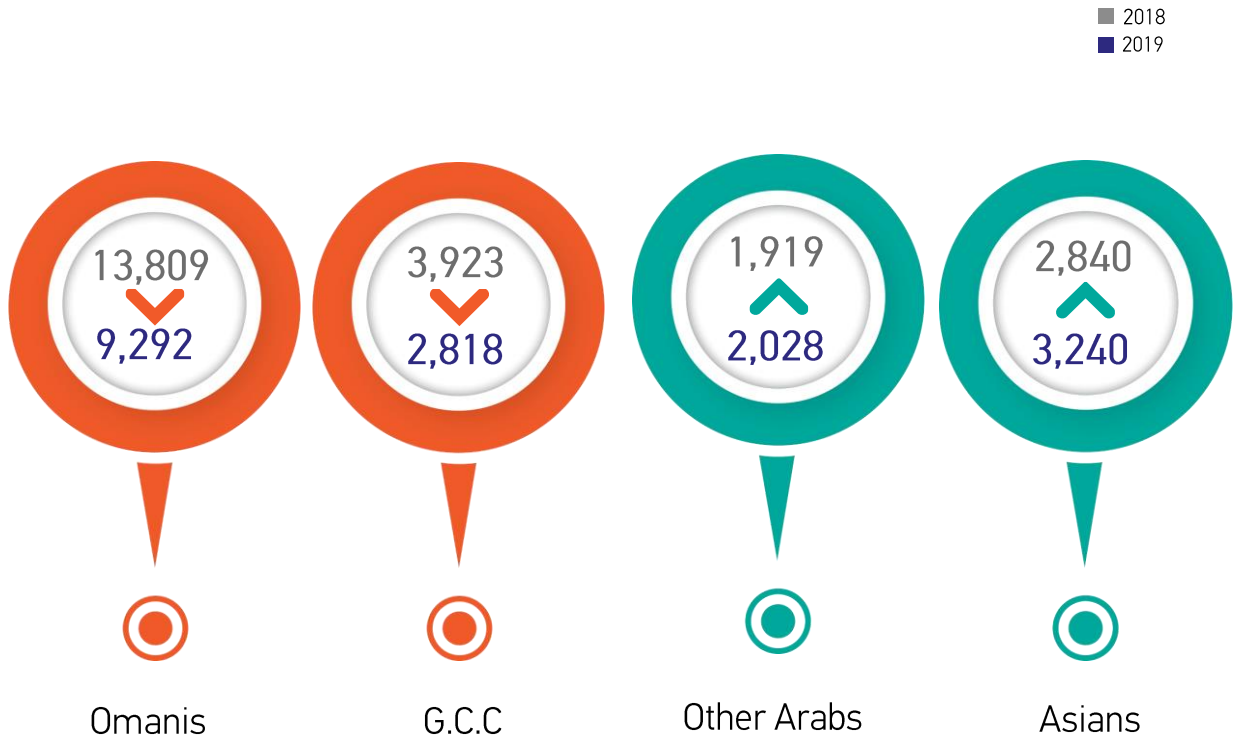


Chart (6): Number of Salah tourist season visitors by the days of September , 2018 – 2019



2- Salah tourist season visitors

Chart (5): Number of Salah tourist season visitors by nationalities for the month of September , 2018 – 2019



19

Thousand
Visitors

Total number of Salah tourist season visitors during the month of September 2019.

64.1

%

Percentage of GCC visitors from the total of visitors, most of them are Omanis (49.2%), followed by Emirati (5.4%).

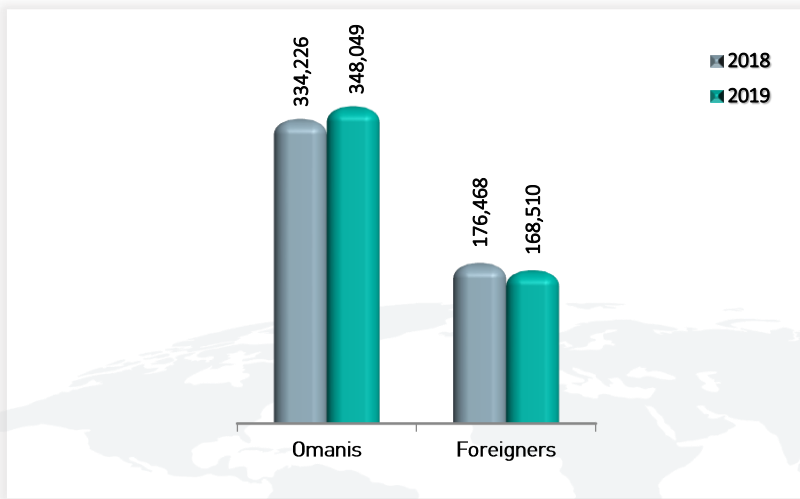
20.5

%

Percentage decrease in number of Salah tourist season visitors during the month of September 2019, compared to the same month of the previous year, totaling (24) thousand visitors.

1-2 Outbound Visitors

Chart (3): Number of Outbound visitors, for the month of September, 2018 – 2019



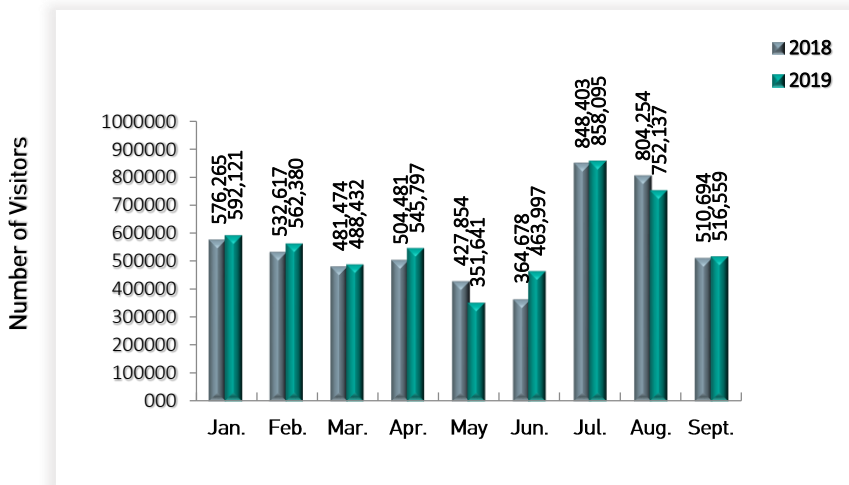
517

Thousand Visitors

The Number of visitors departing from the Sultanate during the month of September 2019.

The Omani departures form (67.4%) from the total of visitors departing the Sultanate during the month Of September 2019.

Chart (4): Number of Outbound Visitors by month's, 2018 – 2019



1.1%

The increase of Outbound visitors in September 2019, compared to the same month of the previous year.

4.1%

The increase in the Omani's departures in September 2019, compared to the same month of the previous year.

1- Number of Inbound and Outbound Visitors

1-1 Inbound Visitors *

Chart (1): Number of Inbound Visitors, by nationalities group for the month of September, 2018 – 2019

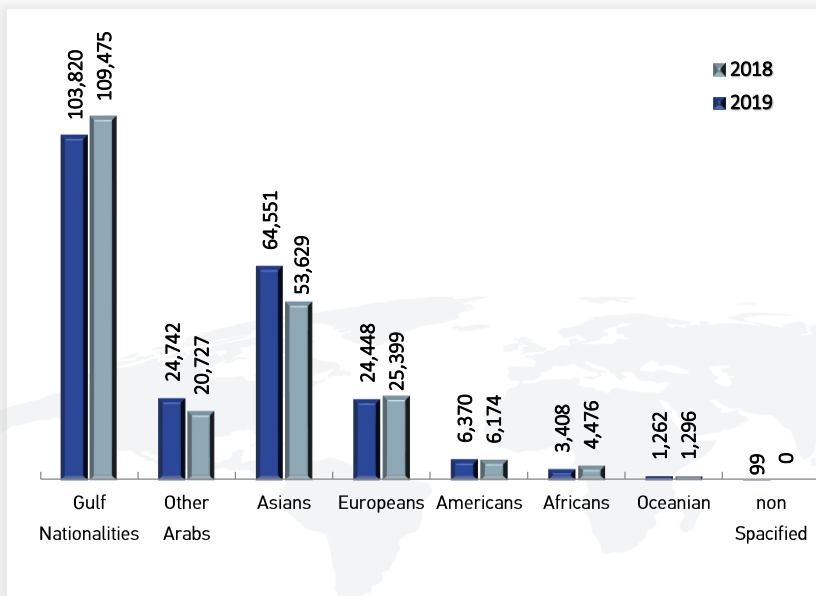
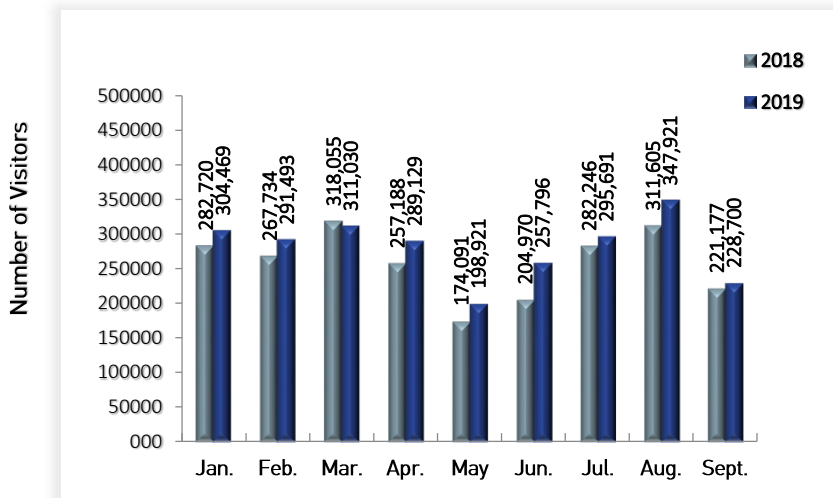


Chart (2): Number of Inbound Visitors by month's, 2018 – 2019



* Include Cruise ship visitors.

229

Thousand Visitors

Total numbers of visitors arriving to the Sultanate during the month of September 2019.

3.4%

The increase in Inbound visitors during the month of September 2019, compared to the same month of the previous year.

The Gulf visitors come at the first place, where their number reached (104) thousand visitors forming (45.4%) during the month of September 2019.

The Indian, Yemeni and Chinese nationalities came at the 2nd, 3rd & 4th place consecutively. They formed (13.3%), (5.6%) & (4.1%) in September 2019.

2.5

Million Visitors

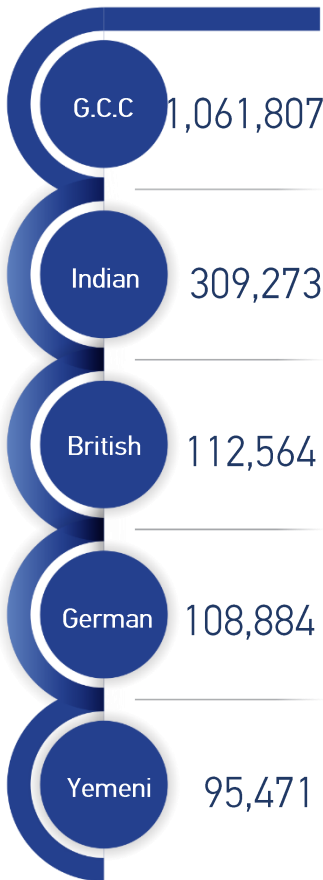
The total number of visitors arriving to the Sultanate till the month of September .**

767

Thousand Visitors

The total number of Salalah tourist season visitors till the month of September .

THE TOP FIVE NATIONALITIES

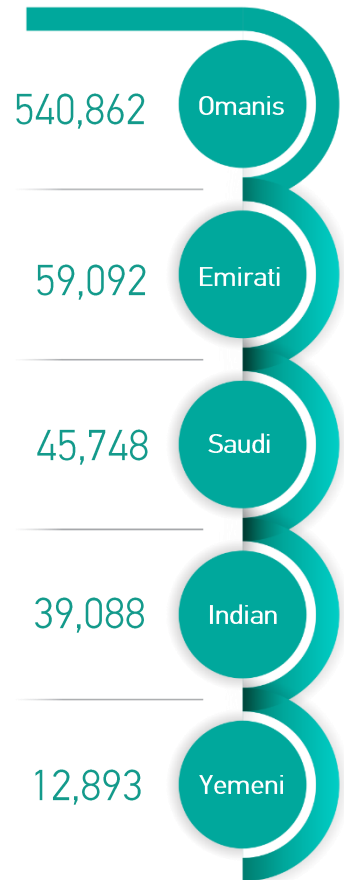


5.1

Million Visitors

The total number of visitors departing the Sultanate till the month of September .

THE TOP FIVE NATIONALITIES



Total of (3-5 stars) hotel revenues till the month of September .

155

Million Omani Rials

Total number of guests in (3-5 stars) hotel till the month of September .

1.3

Million Guests

* All data in the report are preliminary.

** Include Cruise ship visitors.



NATIONAL CENTRE
FOR STATISTICS
& INFORMATION

Enhancing Knowledge

SULTANATE OF OMAN

Monthly Tourism Index Report

September 2019



+968 91459145 - +968 80076274

ncsi.gov.om - info@ncsi.gov.om

[Twitter](#) [Facebook](#) [Instagram](#) [YouTube](#) [Google+](#) @ncsioman

