



المركز الوطني
للإحصاء
والمعلومات
تعزز المعرفة
سلطنة عُمان



2022

البيانات الخاصة



المحتويات

المقدمة

01 الأطفــــــــــــــــال

02 الشبــــــــــــــــاب

03 كبار السنــــــــــــــــ

04 المــــــــــــــــرأة

05 الأشخاص ذوو الإعاقةــــــــــــــــة

06 المنتفعون من الضمان الاجتماعي

المقدمة

تتنوع الفئات الخاصة فكل فئة لها متطلباتها وحاجاتها الخاصة، لذا تحرص الحكومة على دعم الفئات المختلفة للأداء بدورها والوقوف على احتياجاتها، وذلك من خلال اتخاذ مختلف الإجراءات التي تضمن حقوقهم وتوفير المساعدات والأدوات التي تمكنهم وتأخذ بأيديهم.

وقد جاء هذا الإصدار ليلقي الضوء على الفئات الخاصة للعمانيين في سلطنة عمان، حيث تم التطرق إلى كل من: **الأطفال، الشباب، كبار السن، المرأة، الأشخاص ذوو الإعاقة، المتفعمون من الضمان الاجتماعي.**

الملخص التنفيذي

الأطفال

16%

معدل ارتفاع الأطفال العمانيين
بين عامي (2017 - 2021م).

44%

من العمانيين أطفال.

صفر

حضانة الأطفال
في محافظة الوسطى.

45%

من سكان محافظة شمال
الباطنة أطفال.

الشباب

60%

من المشتغلين الشباب
في القطاع الخاص والعائلي
والأهلي.

19%

من العمانيين شباب.

2021

كبار السن

32%

من تاركي الخدمة بسبب
بلوغ سن 60 سنة.

45

مسن مقيم بدار الرعاية بالرستاق.

المرأة

60%

من الحاصلين على مؤهل
بكالوريوس فأعلى إناث.

49.6%

نسبة الإناث العمانيات من
إجمالي السكان.

28%

مشاركة المرأة
في سوق العمل.

18%

من المشتغلات يعملن ذاتيا.

الملخص التنفيذي

الأشخاص ذوو الإعاقة

22%

من الأشخاص ذوي الإعاقة
في محافظة شمال الباطنة.

57%

من الأشخاص ذوي الإعاقة
بسبب خلقي.

18%

من الأشخاص ذوي الإعاقة
أثناء الولادة.

57%

من الأشخاص ذوي الإعاقة لديهم
إعاقات (سمعية أو جسدية).

2021

المتفعون من الضمان الاجتماعي

9%

معدل انخفاض حالات
الضمان الاجتماعي.

5%

من العمانيين مستفيدون من
الضمان الاجتماعي.

73%

من حالات الضمان الاجتماعي
هم من فئتي الشيخوخة والعجز.

26%

من حالات الضمان الاجتماعي
في محافظة شمال الباطنة.

01- الأطفال

(0-17 سنة)

1- الوضع الديموغرافي:

44%

من السكان العمانيين أطفال.

شكل (1): عدد الأطفال العمانيين (0-17 سنة) حسب الجنس ونسبة التغير لعامي (2017 و 2021م)



نسبة التغير:
16.2%



-التوزيع الجغرافي:

39%

من إجمالي الأطفال (0-17) سنة العمانيين تركزوا في محافظتي مسقط وشمال الباطنة.

2%

نسبة ما شكلته محافظتي مسندم والوسطى من إجمالي الأطفال العمانيين لعام 2021م.

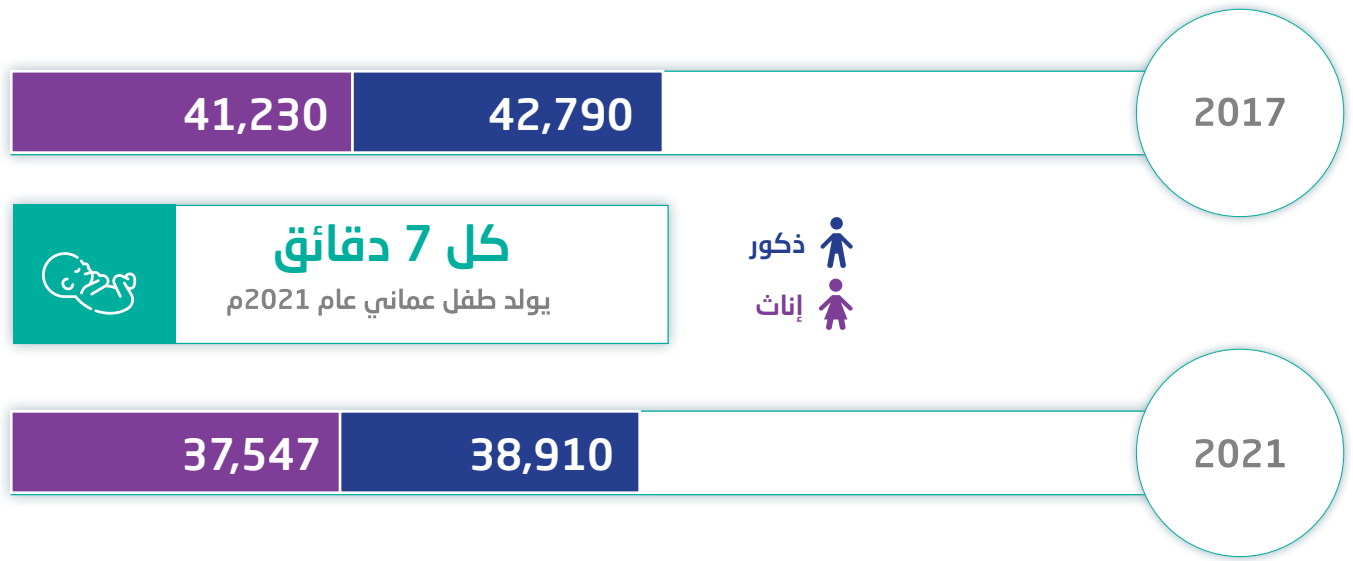
شكل (2): التوزيع النسبي للأطفال العمانيين (0-17) سنة حسب المحافظات في عام 2021م

النسبة	المجموع	إناث	ذكور	
18%	224,758	110,167	114,591	مسقط
8%	93,070	45,636	47,434	ظفار
1%	13,937	6,807	7,130	مسندم
3%	31,523	15,402	16,121	البريمي
14%	170,492	83,220	87,272	الداخلية
20%	248,785	122,561	126,224	شمال الباطنة
13%	160,577	78,941	81,636	جنوب الباطنة
9%	106,909	52,556	54,353	جنوب الشرقية
7%	89,647	44,085	45,562	شمال الشرقية
6%	70,624	34,667	35,957	الظاهرة
1%	11,429	5,652	5,777	الوسطى

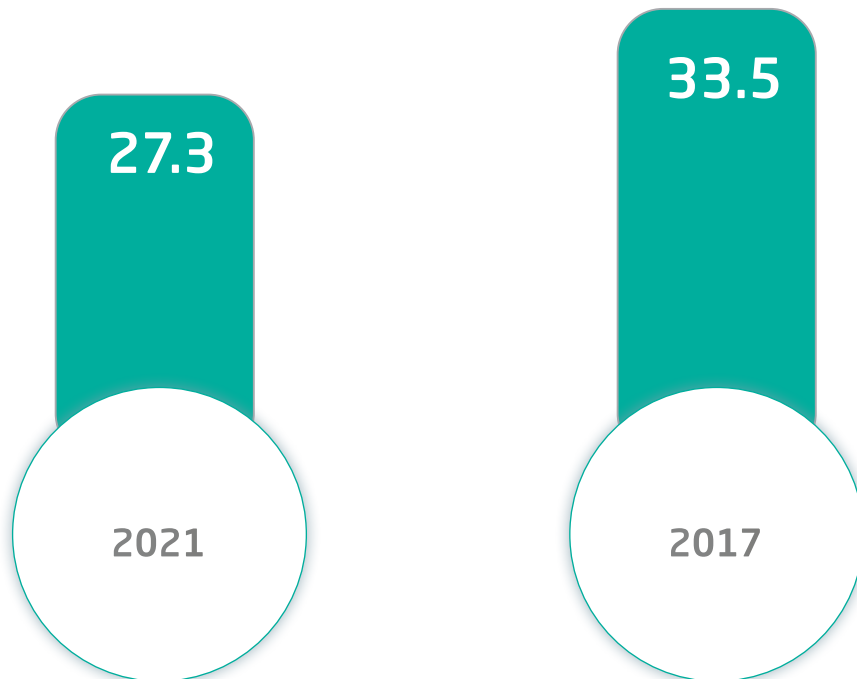
- عدد المواليد العمانيين الأحياء :

15%

معدل انخفاض المواليد الأحياء العمانيين.



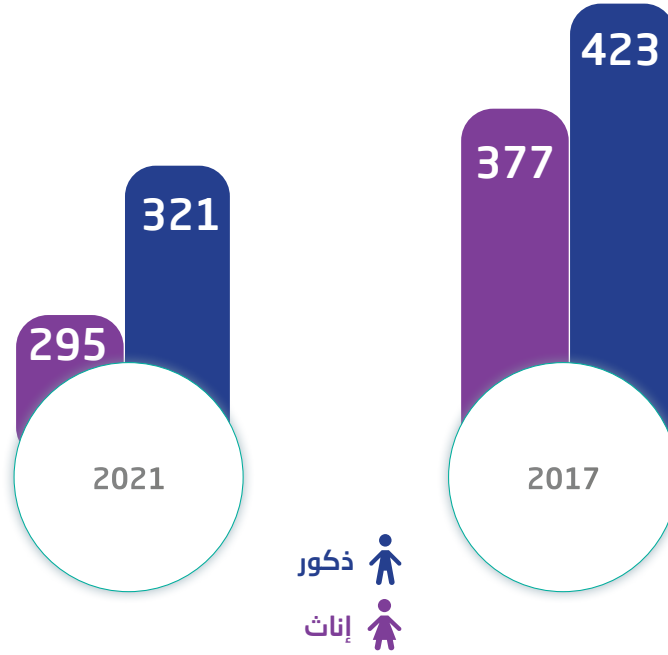
معدل المواليد الخام للعمانيين (لكل 1000 من السكان)



- وفيات الأطفال الرضع والأطفال الأقل من 5 سنوات:

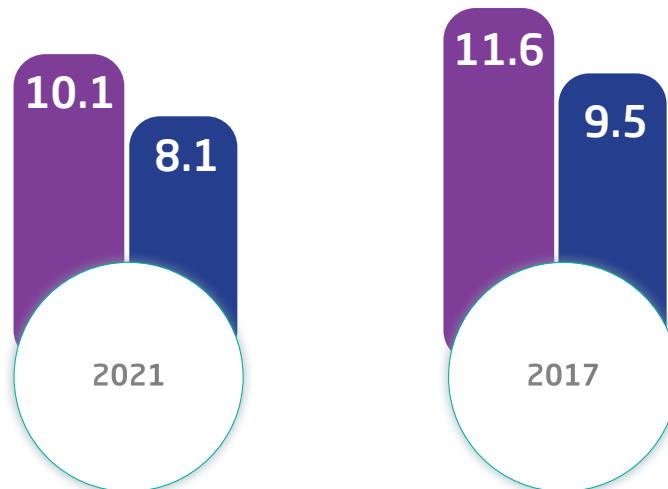
أعداد وفيات الأطفال الرضع العمانيين حسب الجنس

23%
معدل انخفاض
وفيات الأطفال الرضع
العمانيين بين عامي
(2017 - 2021م).



معدلات وفيات الأطفال العمانيين الرضع والأطفال الأقل من 5 سنوات (لكل 1000 مولود حي)

8.1
معدل وفيات
الأطفال الرضع
عام 2021م.



■ معدل وفيات الأطفال الرضع ■ معدل وفيات الأطفال أقل من 5 سنوات

2 - دور الحضانة الخاصة

16

متوسط عدد الأطفال لكل حضانة.

صفر

حضانة في محافظة الوسطى.

56%

من دور الحضانة الخاصة في محافظة مسقط.

شكل (3): أعداد الحضانة والأطفال العمانيين الملتحقين بها حسب النوع والمحافظة عام 2021م

الأطفال العمانيين الملتحقين بدور الحضانة

2,908
96
36
196
741
296
232
260
187
237
0
5,189

مسقط

ظفار

مسندم

البريمي

الداخلية

شمال الباطنة

جنوب الباطنة

جنوب الشرقية

شمال الشرقية

الظاهرة

الوسطى

الإجمالي

أعداد دور الحضانة الخاصة

179
13
3
9
40
21
16
13
11
15
0
320

3 - الوضع التعليمي:

شكل (4): عدد الأطفال العمانيين الملتحقين برياض الأطفال حسب الجنس للعام الدراسي 2021 / 2022م

	الإجمالي	إناث	ذكور	
76.5 ألف عدد الطلبة الملتحقين برياض الأطفال، 89% منهم بالمدارس الخاصة.	8,455	4,534	3,921	المدارس الحكومية
	26	16	10	مدارس التربية الخاصة
	67,994	33,254	34,740	المدارس الخاصة
	76,475	37,804	38,671	الإجمالي

- التعليم المدرسي:

شكل (5): عدد الطلبة الملتحقين في المدارس الحكومية والخاصة والتربية الخاصة للعام الدراسي 2021 / 2022م

	الإجمالي	إناث	ذكور	
733.9 ألف عدد الطلبة الملتحقين بالمدارس الحكومية والخاصة والتربية الخاصة.	683,914	337,050	346,864	المدارس الحكومية
	489	205	284	مدارس التربية الخاصة
	49,508	20,654	28,854	المدارس الخاصة
	733,911	357,909	376,002	الإجمالي

(لا يشمل رياض الأطفال و المدارس الدولية ومدارس الجاليات الأجنبية).

- التعليم المدرسي:

95%

نسبة الإلتحاق الإجمالي للطلبة في الصفوف (11-12) في العام الدراسي 2021 - 2022 م .

جدول (1):نسب الإلتحاق للطلاب في الصفوف (1-12) حسب الجنس للعام الدراسي 2021/2022م

نسبة الإلتحاق الصافي المعدلة			نسبة الإلتحاق الصافي			نسبة الإلتحاق الإجمالي			المراحل
إجمالي	إناث	ذكور	إجمالي	إناث	ذكور	إجمالي	إناث	ذكور	
98.6	98.4	98.7	96.7	96.4	97	100.3	100.2	100.4	الصفوف (1-4)
96.5	96.9	96.1	89.4	89.3	89.4	101.4	101	101.8	الصفوف (5-10)
85.5	86.8	84.2	77.6	78.3	76.9	95	94.5	95.5	الصفوف (11-12)

3 - الوضع الاجتماعي:



69%

من حالات الإساءة المرصودة تم تسجيلها في محافظتي مسقط وشمال الباطنة.



أكثر أنواع الإساءة التي تعرض لها الأطفال

- 46% (الإهمال)

- 30% (الإساءة الجسدية)

- 24% (بقية الحالات)



ارتفعت

عدد حالات الإساءة

المرصودة للأطفال العمانيين من قبل خط حماية الطفل من 562 حالة إساءة لعام 2020 إلى 584 حالة إساءة لعام 2021م، أي بنسبة ارتفاع 3.9%.

جدول (2): عدد حالات الإساءة المرصودة من قبل خط حماية الطفل حسب المحافظة والجنس ونوع الإساءة لعام 2021م

الإجمالي			إهمال		جنسية		نفسية		جسدية		المحافظة
الجملة	إناث	ذكور	إناث	ذكور	إناث	ذكور	إناث	ذكور	إناث	ذكور	
245	131	114	53	57	5	6	29	18	44	33	مسقط
9	7	2	3	2	2	0	0	0	2	0	ظفار
2	0	2	0	0	0	0	0	0	0	2	مسندم
14	9	5	5	2	0	0	1	1	3	2	البريمي
41	19	22	10	4	0	6	4	1	5	11	الداخلية
157	73	84	32	41	2	3	20	21	19	19	شمال الباطنة
50	21	29	10	15	2	7	4	3	5	4	جنوب الباطنة
30	13	17	8	11	0	0	0	1	5	5	جنوب الشرقية
24	18	6	12	3	0	0	2	0	4	3	شمال الشرقية
12	5	7	0	1	0	0	1	1	4	5	الظاهرة
0	0	0	0	0	0	0	0	0	0	0	الوسطى
584	296	288	133	136	11	22	61	46	91	84	الجملة
584			269		33		107		175		الإجمالي

02- الشباب

سنة (29-18)



4.6% ↓

معدل انخفاض
الشباب العمانيين بين عامي
(2021 - 2017م)

19.4%

من العمانيين
شباب

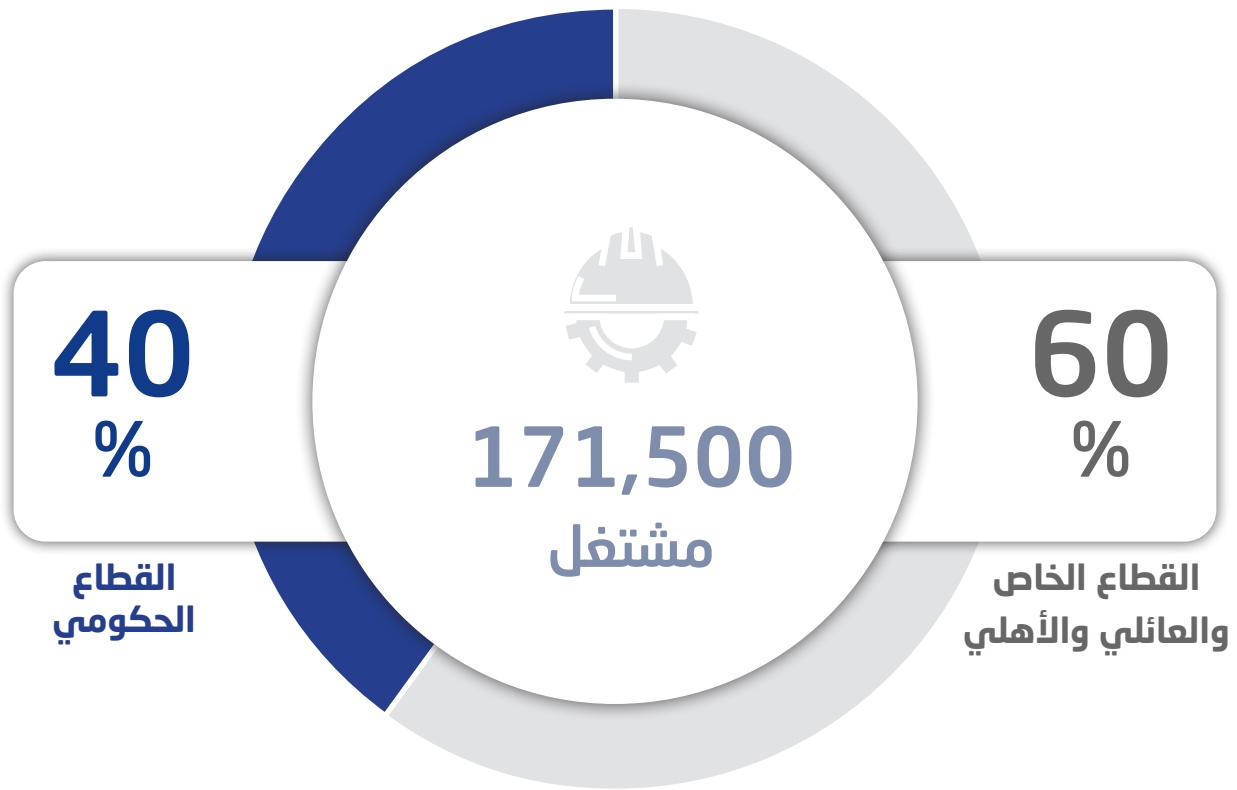
1 - الشباب في التعليم العالي:

الشباب العمانيون في مؤسسات التعليم العالي للعام الأكاديمي 2021/2020م



2 - الوضع العملي للشباب:

الشباب العمانيون المشتغلون عام 2021م



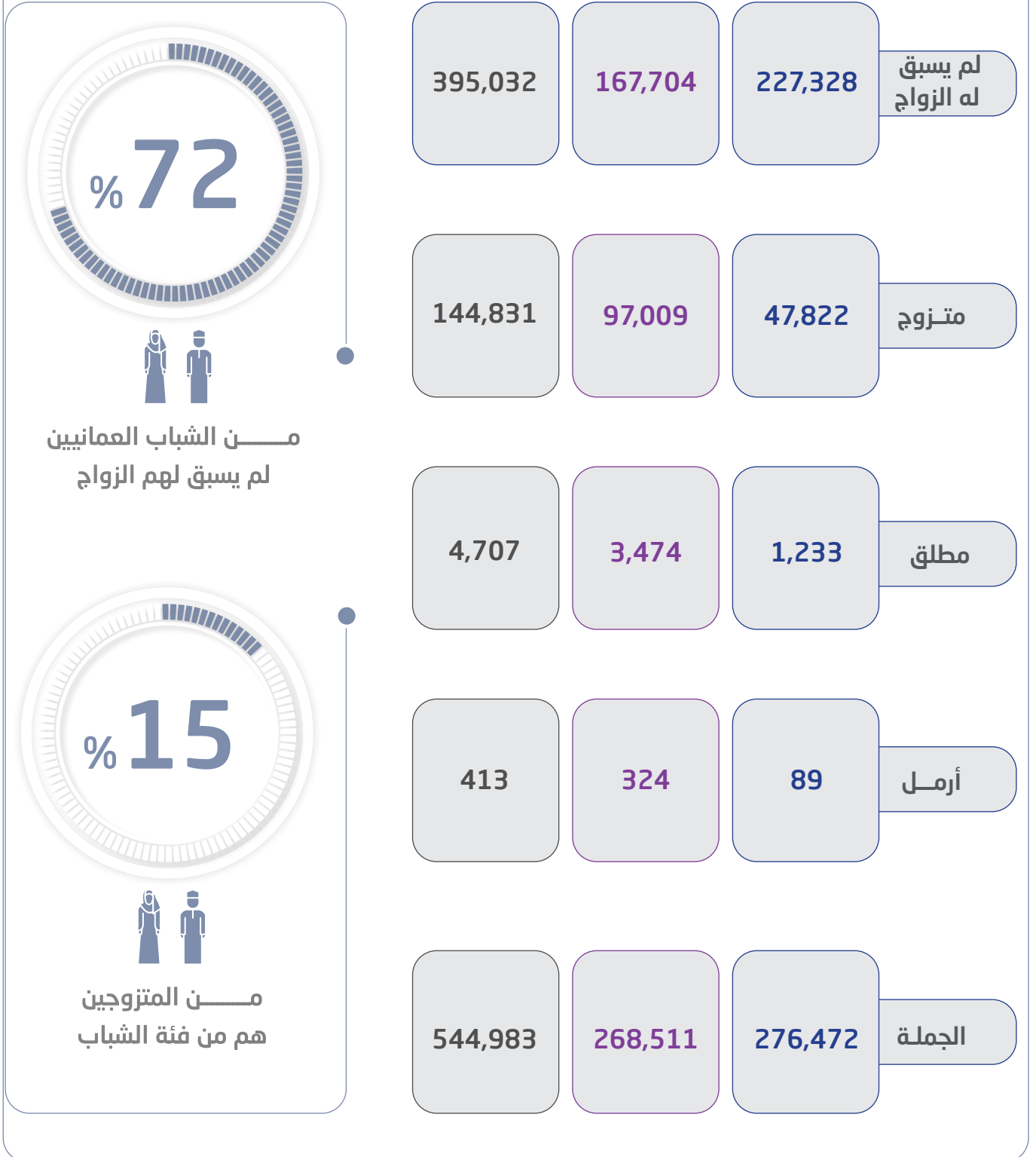
الشباب العمانيون الباحثون عن عمل عام 2021م

34%
من الباحثين
عن عمل حاصلون على
مؤهل الدبلوم العام.

33%
معدل انخفاض
الشباب الباحثين عن عمل
بين عامي
(2020 - 2021م).

75%
نسبة
الشباب العمانيين
الباحثين عن عمل
من إجمالي الباحثين
العمانيين.

شكل (6): الشباب العمانيون حسب الحالة الزوجية عام 2021م



الشباب العمانيين من ذوي الإعاقة عام 2021م



3 - تملك للشباب للأراضي والمركبات:

الشباب العمانيين مالكي الأراضي والمركبات عام 2021م

84%

من الشباب مالكي المركبات ذكور.

34%

من الشباب مالكي الأراضي إناث.

الأراضي

المركبات



03- كبار السن

(60 سنة فأكثر)

1- الوضع الديموغرافي:

3%

معدل ارتفاع عدد كبار السن بين عامي 2017 و 2021م.

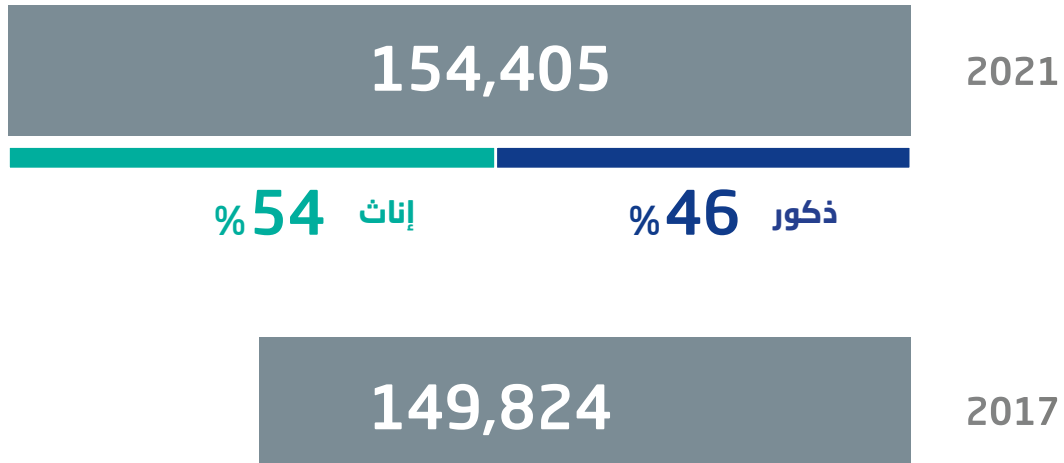
154.4 ألف

عدد كبار السن العمانيين عام 2021م، وبلغت نسبتهم 5.5% من إجمالي العمانيين.

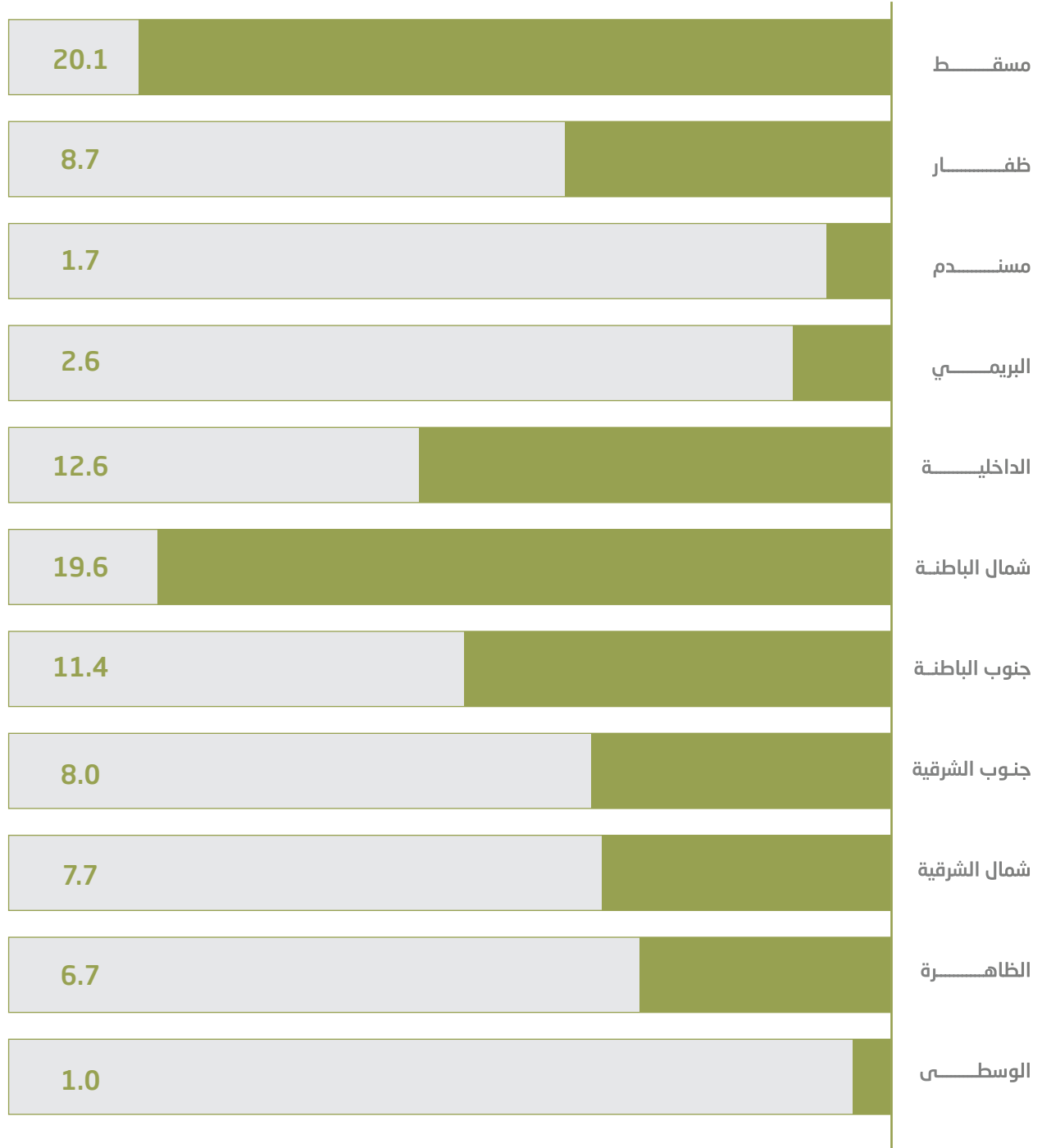
بلغ عدد كبار السن

الذكور (70,341) ، بينما بلغ عدد الإناث (84,064) عام 2021م.

شكل (1) كبار السن العمانيين خلال عامي (2017 و 2021م)



شكل(2) التوزيع النسبي لكبار السن العمانيين حسب المحافظات عام 2021م



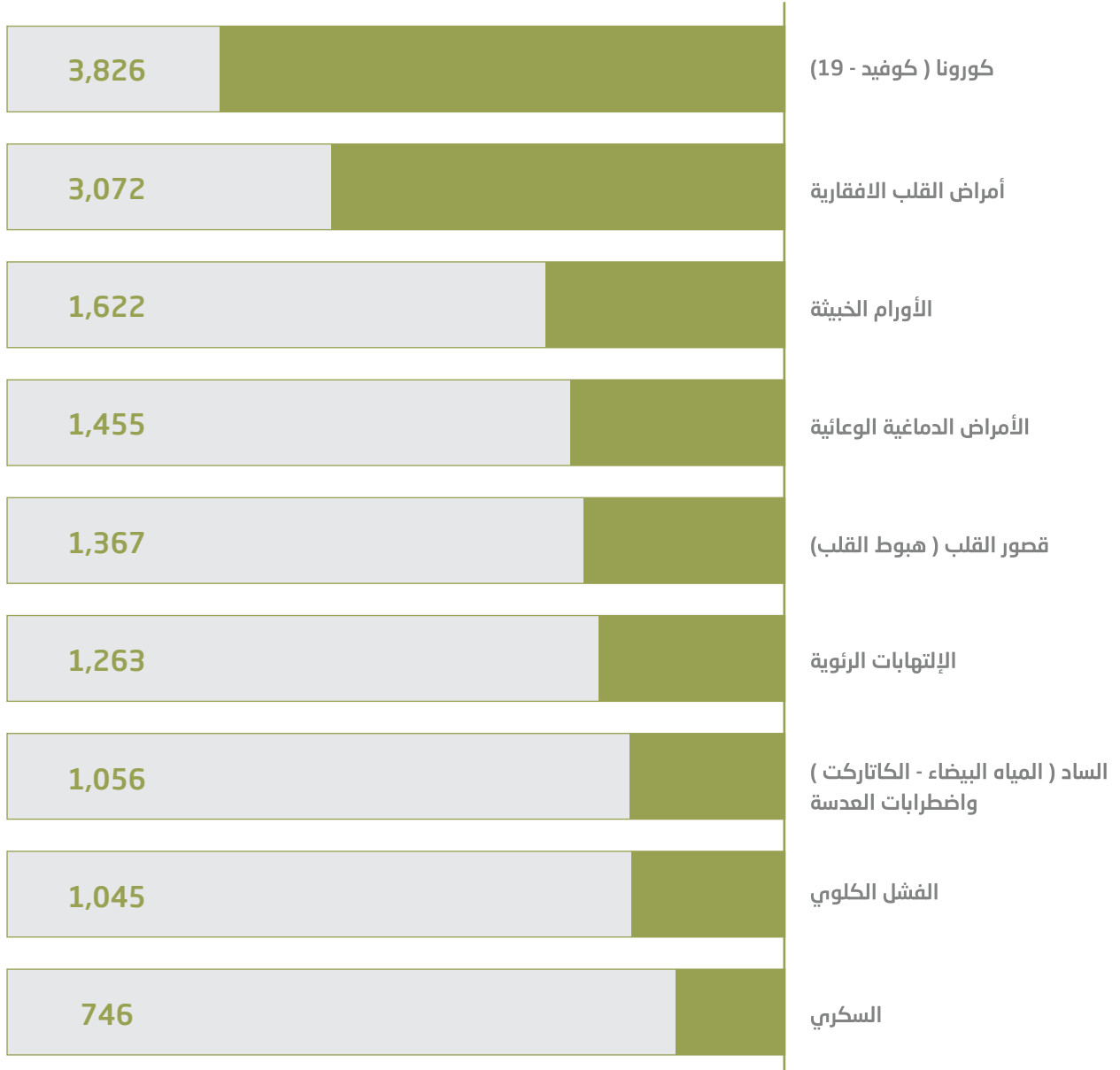
2- الوضع الصحي:

-المرضاة-

15,452

عدد كبار السن المنومين بمؤسسات وزارة الصحة عام 2021م في مجموعات الأمراض الرئيسية،
25% منهم بسبب (كوفيد- 19).

شكل(4) عدد كبار السن المنومين في المؤسسات التابعة لوزارة الصحة
حسب مجموعات الأمراض الرئيسية لعام 2021م



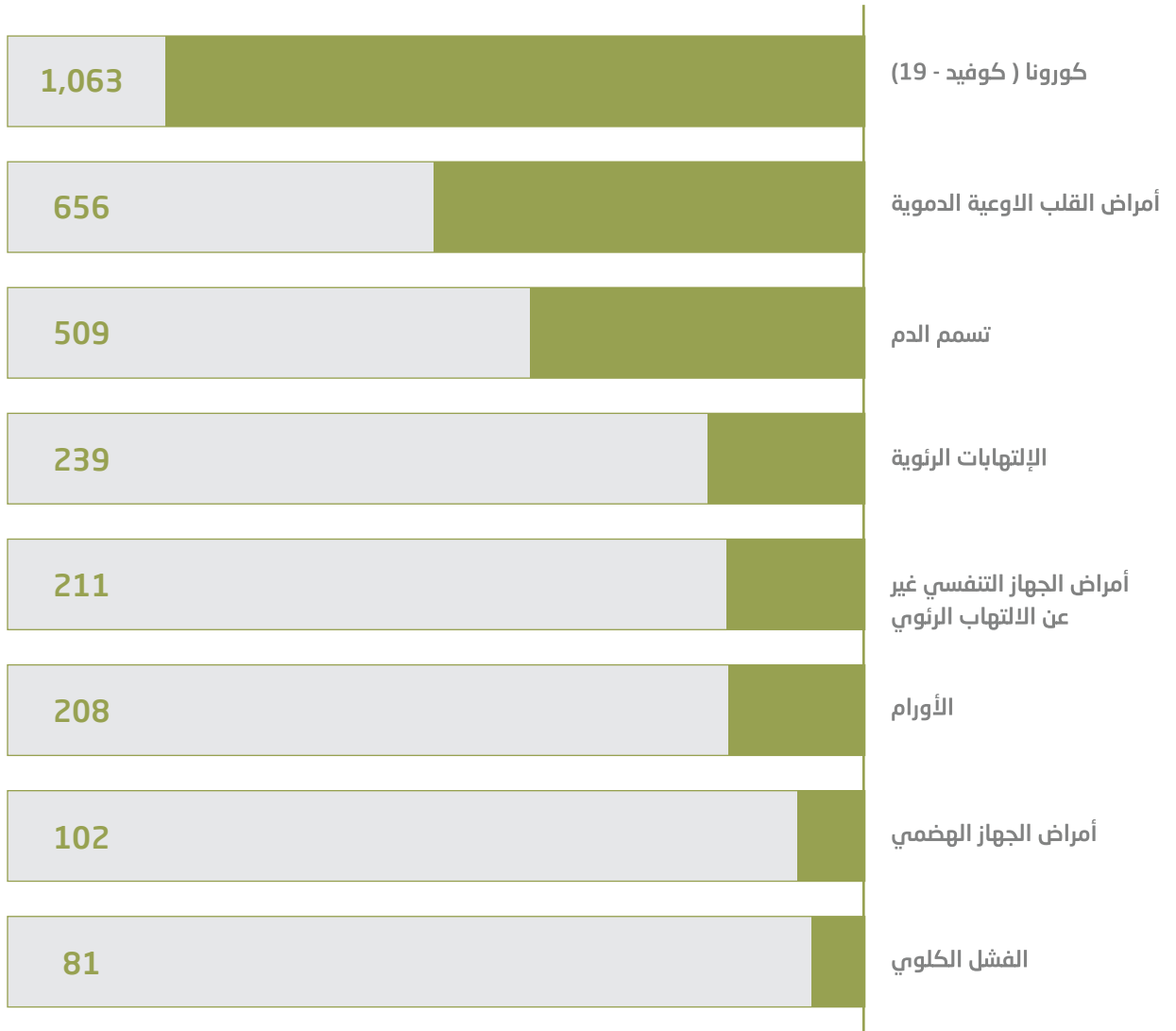
2- تابع الوضع الصحي:

-وفيات كبار السن-

ارتفاع إجمالي

عدد وفيات كبار السن العمانيين (60 سنة فأكثر) من (2,217) حالة وفاة في عام 2017م إلى (6,469) حالة وفاة في عام 2021م.

شكل (5) عدد وفيات كبار السن حسب الأسباب الرئيسية في مستشفيات وزارة الصحة لعام 2021م



مؤشرات عامة لكبار السن

45

مسن مقيم في دار الرعاية الاجتماعية بالرسحاق عام 2021م.

3,308

مسن مستفيد من الخدمات الاجتماعية المقدمة لكبار السن وذويهم عام 2021م.

-الوضع الاجتماعي-

101,667

من كبار السن

هم متزوجون

يمثل الذكور 60.7%،

والإناث 39.3%.

-الأمية-

67,084

إجمالي عدد الأميين

من كبار السن

لعام 2021م،

بنسبة (43.4%) من

إجمالي كبار

السن.

مؤشرات عامة لكبار السن

-الوضع العملي-

عدد المشتغلين في الفئة العمرية (60 سنة فأكثر) لعام 2021م

41,051

الإجمالي



8,105

إناث

32,946

ذكور



131,337

إجمالي عدد المتقاعدين العمانيين من
القطاع الحكومي والخاص في سلطنة عمان
حتى عام 2021م.

32%

نسبة من تركوا الخدمة لبلوغ سن ال 60.

04- المرأة

1- السكان:

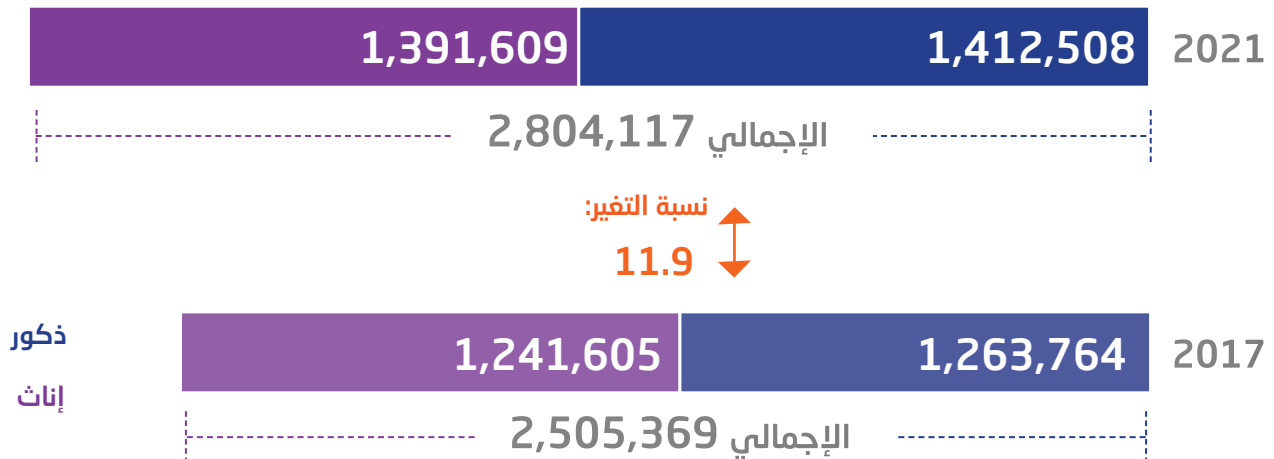
49.6%

نسبة الإناث العمانيات من إجمالي السكان العمانيين لعام 2021م.

11.9

معدل ارتفاع السكان الإناث ما بين عامي (2017 - 2021م).

شكل (1): عدد السكان العمانيين حسب الجنس ونسبة التغير لعامي (2017 و 2021م)

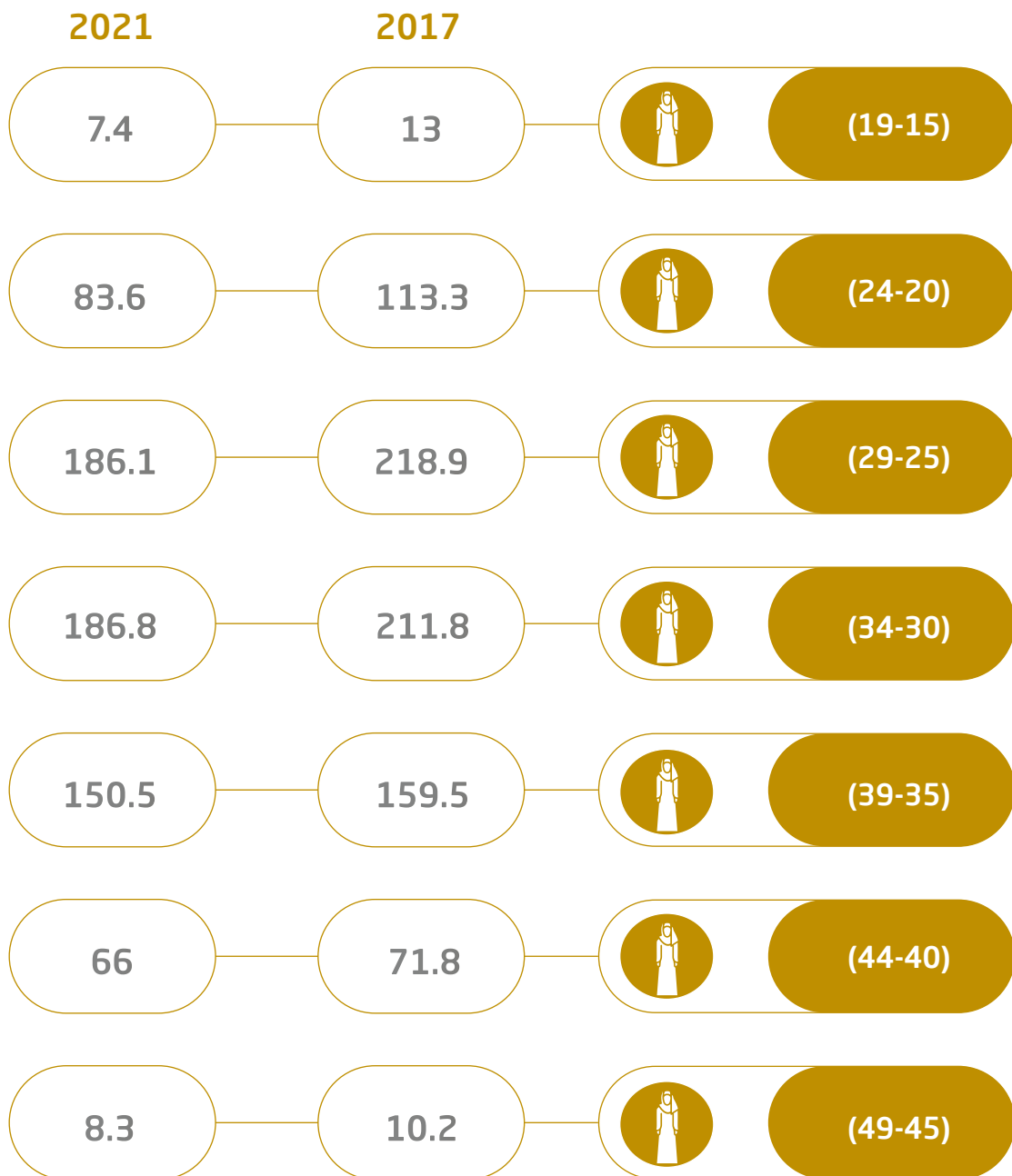


-الخصوبة:

انخفاض معدل الخصوبة

الكلية للعمانيات من 4 مولود لكل ألف امرأة في سن الإنجاب (15-49) سنة في عام 2017م، إلى 3.4 لكل ألف امرأة في سن الإنجاب لعام 2021م.

شكل (2): معدلات الخصوبة العمرية للعمانيات (مولود لكل ألف امرأة) لعامي 2017 و 2021م



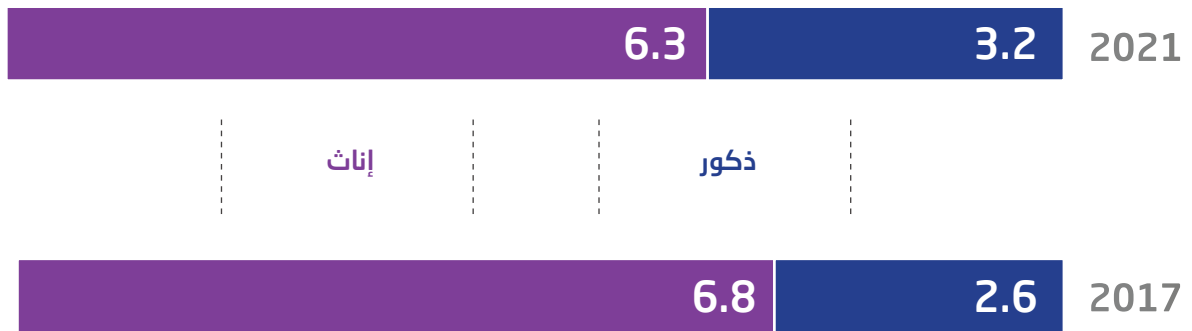
2- التعليم:

الأمية

انخفاض

معدل الأمية للإناث العمانيات بمقدار (0.5%) بين عامي 2017 و 2021م.

شكل (2): معدلات الأمية حسب الجنس لعامي (2021م و 2017م)



المستوى التعليمي

73.2%

من العمانيين لديهم مؤهلات دون الدبلوم العام والدبلوم العام، وشكلت الإناث منهم ما نسبته 46.4%.

60%

من إجمالي الحاصلين على مؤهل البكالوريوس فأعلى هن إناث.

جدول (1): التوزيع العددي للعمانيين (10 سنة فأكثر) حسب الجنس والحالة التعليمية لعام 2021م

الحالة التعليمية	ذكور	إناث	الإجمالي
أمي	32,101	63,126	95,227
يقرأ ويكتب	39,718	49,225	88,943
دون الدبلوم العام	444,528	372,395	816,923
الدبلوم العام	34,8451	313,745	662,196
دبلوم التعليم العالي	43,418	53,232	96,650
بكالوريوس فأعلى	102,397	152,422	254,819
غير مبين	2,400	2,761	5,161
الإجمالي	1,013,013	1,006,906	2,019,919

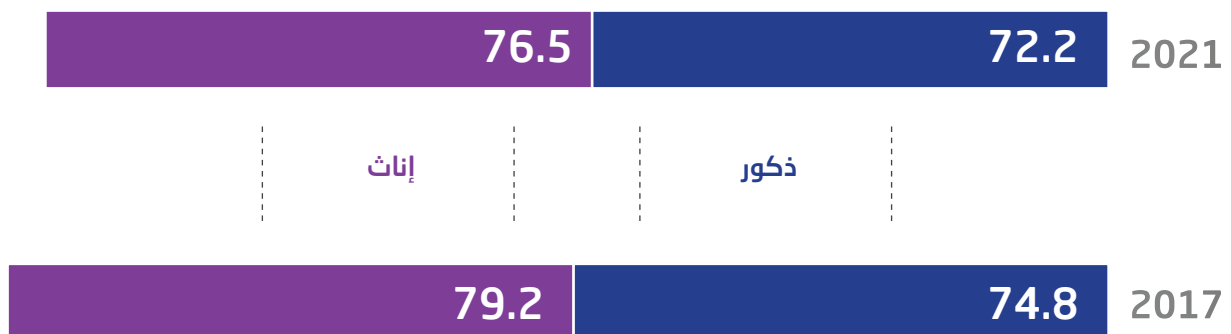
3- الصحة:

العمر المتوقع عند الولادة

99%

من الولادات تمت تحت إشراف طبي متخصص في عام 2021م.

شكل (3): العمر المتوقع عند الولادة حسب الجنس لعامي (2021 و 2017م)



الوفيات

ارتفع

معدل وفيات الأمهات من 20.2 وفاة لكل 100,000 مولود حي عام 2017م إلى 45.7 وفاة عام 2021م..

43%

نسبة وفيات الإناث من إجمالي وفيات العمانيين عام 2021م.

شكل (4): أعداد الوفيات المسجلة حسب الجنس للعمانيين لعام 2021م



4- العمل:

العلاقة بقوة العمل

773,786

إجمالي عدد العمانيين (15 سنة فأكثر) المشتغلين في القطاعين (الحكومي والخاص والعائلي والأهلي) لعام 2021م.

44.9%

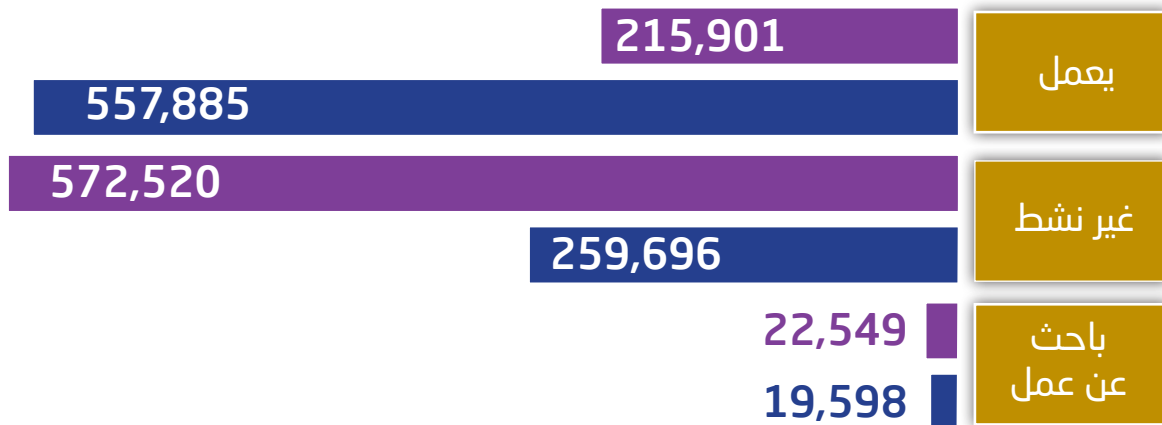
من إجمالي العمانيين (15 سنة فأكثر) مشتغلون، و 72% من إجمالي المشتغلين هم ذكور، و 28% إناث.

42,147

عدد العمانيين الباحثين عن عمل، شكل الذكور من إجمالي الباحثين عن عمل ما نسبته 46.5% والإناث 53.5%.

شكل (5): التوزيع العددي للعمانيين (15 سنة فأعلى) حسب الجنس والعلاقة بقوة العمل لعام 2021م

● ذكور ● إناث



الحالة العملية

69.9%

من إجمالي العمانيين المشتغلين (15 سنة فأكثر) يعملون بأجر: 73% منهم ذكور و 27% إناث.

17.6%

من الإناث المشتغلات ذاتيا.

جدول (2): عدد العمانيين المشتغلين (15 سنة فأعلى) حسب الجنس والحالة العملية لعام 2021م

الحالة العملية	ذكور	إناث	الإجمالي
صاحب عمل	32,852	15,917	48,769
يعمل لحسابه	49,189	22,226	71,415
يعمل بأجر	475,844	177,758	653,602
المجموع	557,885	215,901	773,786

الحالة الزوجية

جدول (3): التوزيع العددي للعمانيين (15 فأكثر) حسب الجنس والحالة الزوجية لعام 2021م

الحالة الزوجية	ذكور	إناث	الإجمالي
لم يتزوج أبدا	359,120	288,342	647,462
متزوج	480,508	490,934	971,442
أرمل	7,635	54,211	61,846
مطلق	14,586	26,963	41,549
الإجمالي	861,849	860,450	1,722,299

جمعيات المرأة العمانية

64 جمعية

إجمالي عدد جمعيات المرأة العمانية حتى عام 2021م موزعة على المحافظات، و 38.2% نسبة ارتفاع عدد العضوات بين عامي 2017م و 2021م.

شكل (5): أعداد جمعيات المرأة العمانية والعضوات لعامي (2017 و 2021م)

العضوات

8,483

2021

الجمعيات

64

6,138

2017

64

05- الأشخاص ذوو الإعاقة

1- الأشخاص ذوي الإعاقة لعام 2021م:



1.5%

نسبة الأشخاص ذوي الإعاقة
من إجمالي عدد السكان العمانيين.

جدول (1): التوزيع العددي والنسبي للأشخاص ذوي الإعاقة حسب المحافظات حتى نهاية عام 2021م

النسبة	العدد	المحافظة
16.0	6,810	مسقط
7.0	2,966	ظفار
1.3	562	مسندم
3.1	1,305	البريمي
13.9	5,930	الداخلية
22.2	9,444	شمال الباطنة
12.9	5,484	جنوب الباطنة
8.3	3,529	جنوب الشرقية
7.8	3,343	شمال الشرقية
7.0	2,996	الظاهرة
0.6	244	الوسطى
100	42,613	الجملة



22%

من الأشخاص ذوي الإعاقة

في محافظة شمال الباطنة من إجمالي الأشخاص ذوي الإعاقة .

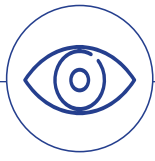
جدول (2): التوزيع العددي للأشخاص ذوي الإعاقة حسب الجنس والفئات العمرية حتى نهاية عام 2021م

الفئات العمرية	ذكور	إناث	الإجمالي
4 - 0	586	503	1,089
9 - 5	2,262	1,572	3,834
14 - 10	2,573	1,761	4,334
19 - 15	1,606	1,176	2,782
24 - 20	1,678	1,207	2,885
29 - 25	2,208	1,576	3,784
34 - 30	2,535	1,603	4,138
39 - 35	2,312	1,423	3,735
44 - 40	2,217	1,251	3,468
49 - 45	1,473	783	2,256
54 - 50	1,017	505	1,522
59 - 55	945	457	1,402
+ 60	4,481	2,903	7,384
الإجمالي	25,893	16,720	42,613



5.6%

إعاقات ناتجة عن
الحوادث.



61%

من الإعاقات البصرية
كانت بسبب المرض.



85%

من الإعاقة السمعية
كانت سببها خلقي



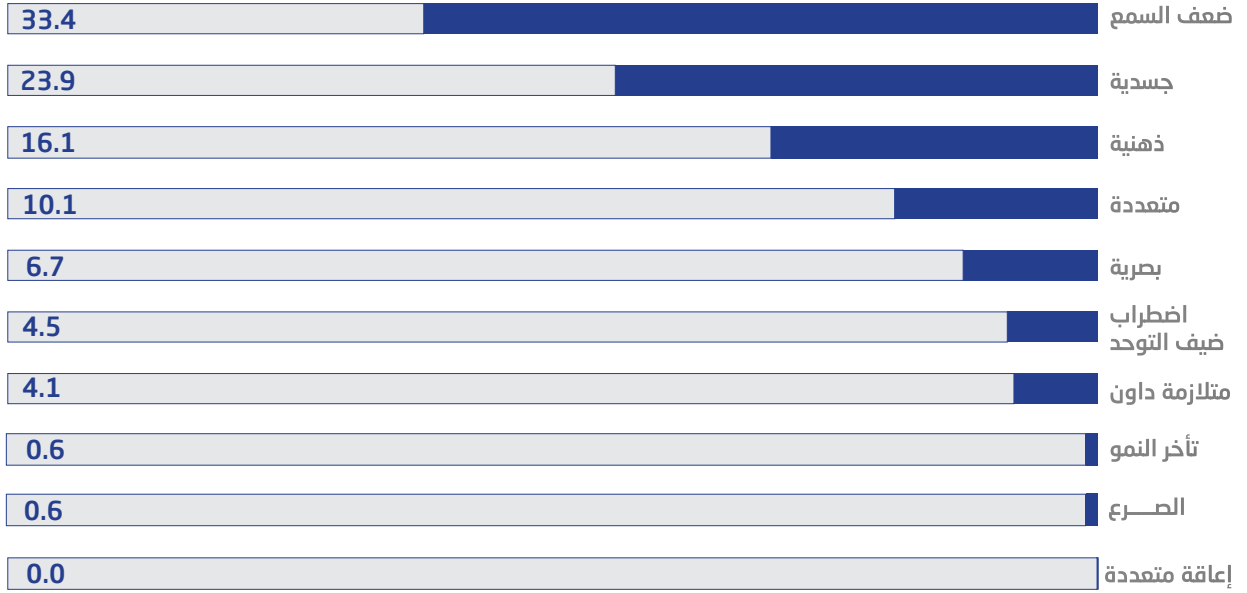
17.3%

من الأشخاص ذوي
الإعاقة في الفئة
العمرية 60 سنة
فأكثر.

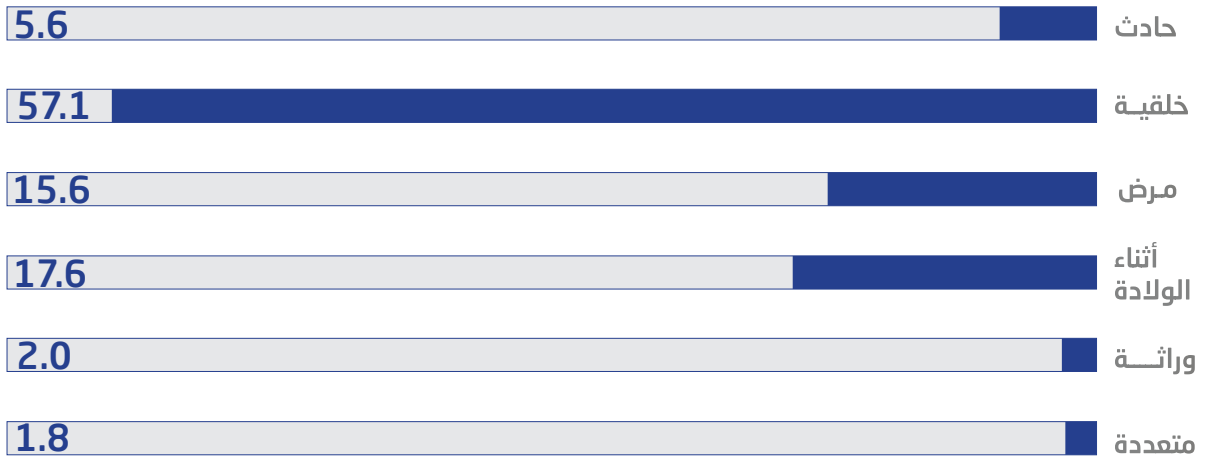
33.4%

من الأشخاص ذوي الإعاقة لديهم ضعف السمع.

شكل (1): التوزيع النسبي للأشخاص ذوي الإعاقة حسب نوع الإعاقة حتى نهاية عام 2021م



شكل (2): التوزيع النسبي للأشخاص ذوي الإعاقة حسب سبب الإعاقة حتى نهاية عام 2021م



17%

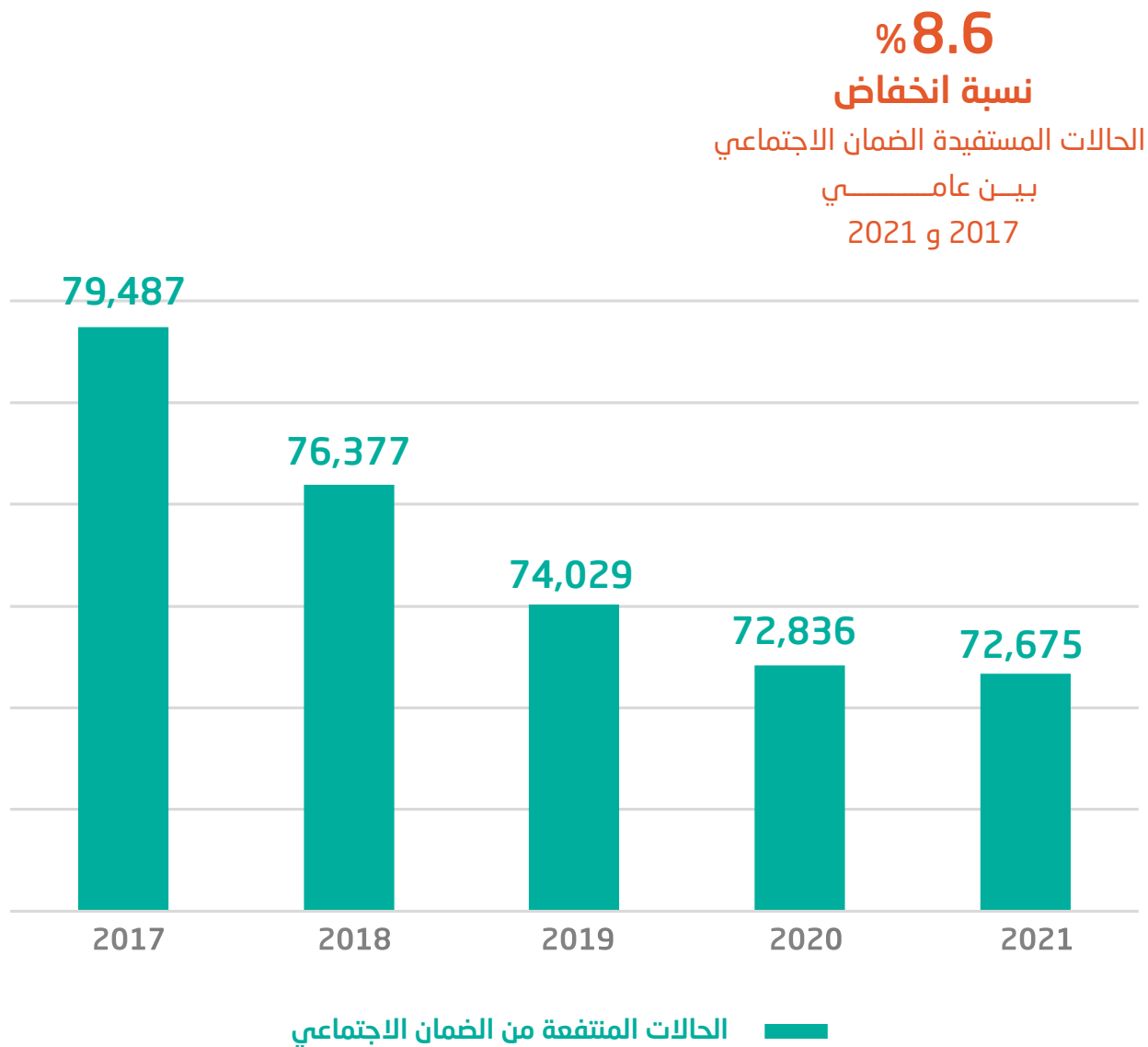
من الأشخاص ذوي الإعاقة سببها أثناء
الولادة.

57%

من الأشخاص ذوي الإعاقة سببها خلقي.

06- المنتفعون من الضمان الاجتماعي

شكل (1): أعداد الحالات المنتفعين من الضمان الاجتماعي خلال الفترة (2017-2021م)



جدول (1): أعداد الحالات والأفراد المنتفعين من الضمان الاجتماعي والمبالغ المصروفة لهم حسب المحافظات لعام 2021م

المحافظة	عدد الحالات	عدد الأفراد	المبالغ المصروفة (ريال عماني)
مسقط	6,966	10,324	9,656,818
ظفار	5,102	6,806	6,503,298
مسندم	1,165	2,358	1,922,250
البريمي	2,675	5,376	4,378,243
الداخلية	7,014	10,635	10,038,725
شمال الباطنة	19,103	36,822	30,419,471
جنوب الباطنة	7,924	13,510	11,638,467
جنوب الشرقية	8,432	16,714	13,379,545
شمال الشرقية	7,327	13,886	11,181,315
الظاهرة	5,265	9,541	7,992,114
الوسطى	1,702	3,503	2,718,015
الإجمالي	72,675	129,475	109,828,261

مؤشرات عامة للمتفعين من الضمان الاجتماعي

OMR

28%

النسبة الأعلى للمبالغ
المصرفية لحالات الضمان
الاجتماعي في محافظة
شمال الباطنة.



شمال الباطنة

تضم أعلى عدد من الحالات
المتفعين من الضمان
الاجتماعي بنسبة 26% من
إجمالي الحالات المستفيدة.



OMR

ثاني أكبر

نسبة للمبالغ المصرفية
لحالات الضمان الاجتماعي
بنسبة 12% من إجمالي
المبالغ المصرفية في
السلطنة سجلتها محافظة
جنوب الشرقية.



مسندم

تضم أقل نسبة للحالات
والأفراد المتفعين من
الضمان الاجتماعي وصرّف
لهم نسبة 1.7% من
مبالغ الضمان.



42%

من الحالات المتفعة

من الضمان الاجتماعي هم من فئة
الشيخوخة تليها فئة العجز بنسبة 29%.

جدول (2): عدد حالات الضمان الاجتماعي حسب المحافظات وفئات الضمان لعام 2021م

المحافظات	الشيخوخة	العجز	المطلقات	الأيتام	البنات الغير متزوجة	الأرامل	أسرة السجين	الهجر	الفئة الخاصة	الإجمالي
مسقط	2,229	2,020	1,315	518	504	309	41	24	6	6,966
ظفار	1,329	1,401	1,888	177	169	118	8	11	1	5,102
مسندم	610	300	104	34	48	64	5	0	0	1,165
البريمي	1,145	695	401	101	153	164	5	8	3	2,675
الداخلية	2,756	2,408	981	158	391	296	13	8	3	7,014
شمال الباطنة	8,416	5,869	2,258	555	865	1,057	53	19	11	19,103
جنوب الباطنة	3,230	2,613	1,070	202	417	365	19	4	4	7,924
جنوب الشرقية	3,795	2,285	1,462	213	247	418	10	1	1	8,432
شمال الشرقية	3,501	1,853	1,118	185	248	406	5	7	4	7,327
الظاهرة	2,560	1,610	473	115	262	225	12	6	2	5,265
الوسطى	789	352	373	37	43	107	1	0	0	1,702
الإجمالي	30,360	21,406	11,443	2,295	3,347	3,529	172	88	35	72,675



20%

نسبة المطلقات المتنفعات

من الضمان الاجتماعي في محافظة شمال الباطنة من إجمالي المطلقات المتنفعين من الضمان الاجتماعي وهي النسبة الأعلى بين المحافظات.

جدول (3): عدد أفراد الضمان الاجتماعي حسب المحافظات وفئات الضمان لعام 2021م

المحافظات	الشيخوخة	العجز	المطلقات	الأيتام	الأرامل	البنات الغير متزوجة	أسرة السجن	الهجر	الفئة الخاصة	الإجمالي
مسقط	3,490	3,122	1,349	861	720	588	125	56	13	10,324
ظفار	2,092	1,991	1,902	346	240	194	20	19	2	6,806
مسندم	1,224	744	105	77	131	65	12	0	0	2,358
البريمي	2,586	1,458	433	191	451	210	18	18	11	5,376
الداخلية	4,727	3,372	1,007	291	686	466	47	30	9	10,635
شمال الباطنة	17,142	12,278	2,321	1,061	2,703	1,045	193	54	25	36,822
جنوب الباطنة	6,171	4,392	1,117	385	873	480	68	12	12	13,510
جنوب الشرقية	8,044	5,241	1,569	452	1,047	317	38	3	3	16,714
شمال الشرقية	7,209	3,731	1,196	360	1,031	305	21	24	9	13,886
الظاهرة	5,275	2,540	485	218	609	350	35	20	9	9,541
الوسطى	1,793	900	392	72	286	58	2	0	0	3,503
الإجمالي	59,753	39,769	11,876	4,314	8,777	4,078	579	236	93	129,475



30%

من الأفراد المتفعين

هم في الفئة العمرية 60 سنة فأكثر.

جدول (4): عدد أفراد الضمان الاجتماعي حسب الفئات العمرية و الجنس و 2021 م

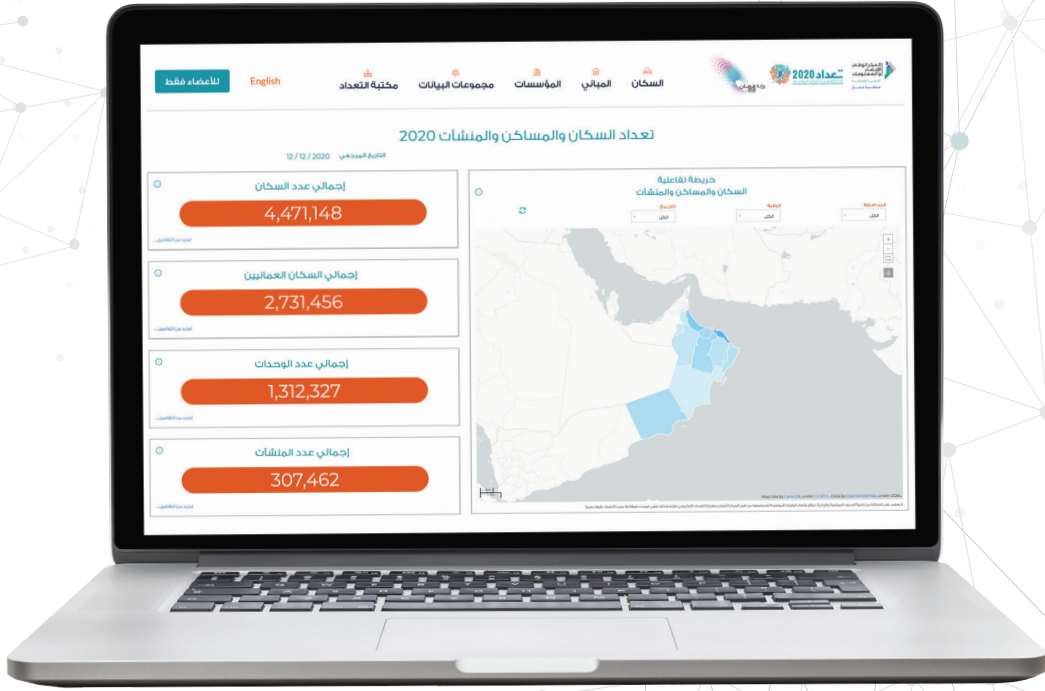
الفئات العمرية	ذكور	إناث	الإجمالي
4 - 0	1,694	1,542	3,236
9 - 5	3,897	3,435	7,332
14 - 10	5,799	5,323	11,122
19 - 15	6,411	6,962	13,373
24 - 20	1,751	8,145	9,896
29 - 25	1,454	6,484	7,938
34 - 30	1,449	4,899	6,348
39 - 35	1,447	5,238	6,685
44 - 40	1,472	5,673	7,145
49 - 45	1,062	4,913	5,975
54 - 50	1,044	4,623	5,667
59 - 55	1,292	5,059	6,351
+60	14,070	24,337	38,407
الجملة	42,842	86,633	129,475




المركز الوطني
للإحصاء
والمعلومات
تعزيز المعرفة
سلطنة عُمان



تعداد 2020
التعداد الإلكتروني للسكان والمساكن والمنشآت
Electronic Census of Population, Housings and Establishments



portal.ecensus.gov.om



طبعت بمطابع المركز



@NCSIOman



+968 9145 9145



80076274



www.ncsi.gov.om