



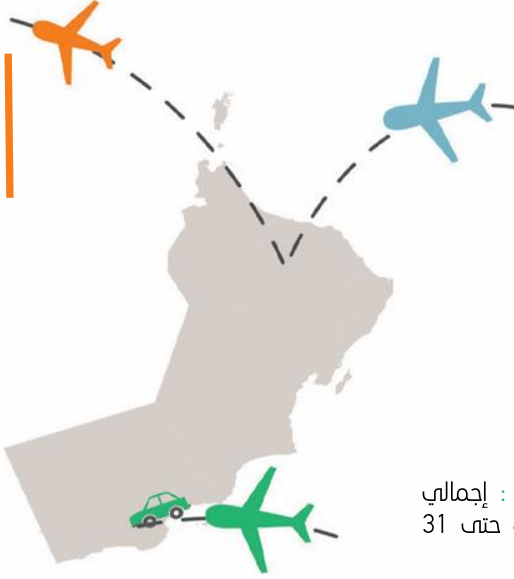
تقرير المؤشرات السياحية

شهر يوليو 2017م



(1.8) مليون زائر : إجمالي عدد الزوار القادمون إلى السلطنة حتى شهر يوليو.

(3.6) مليون زائر : إجمالي عدد الزوار المغادرون من السلطنة حتى شهر يوليو.



أعلى خمس جنسيات

جنسية	عدد الزوار
خليجيون	821,934
هندي	172,536
بريطاني	108,126
ألماني	101,214
فلبيني	54,624

(287) ألف زائر : إجمالي زوار خريف صلالة حتى 31 يوليو 2017م.

أعلى خمس جنسيات

جنسية	عدد الزوار
عماني	206,796
إماراتي	25,400
هندي	13,394
سعودي	12,915
باكستاني	5,005



(868) ألف نزول : إجمالي عدد نزلاء الفنادق (3-5) نجوم حتى شهر يوليو.



(108) مليون ريال عماني : إجمالي إيرادات الفنادق (3-5) نجوم حتى شهر يوليو.

1- أعداد الزوار القادمون والمغادرون

• 1-1 أعداد الزوار القادمون*

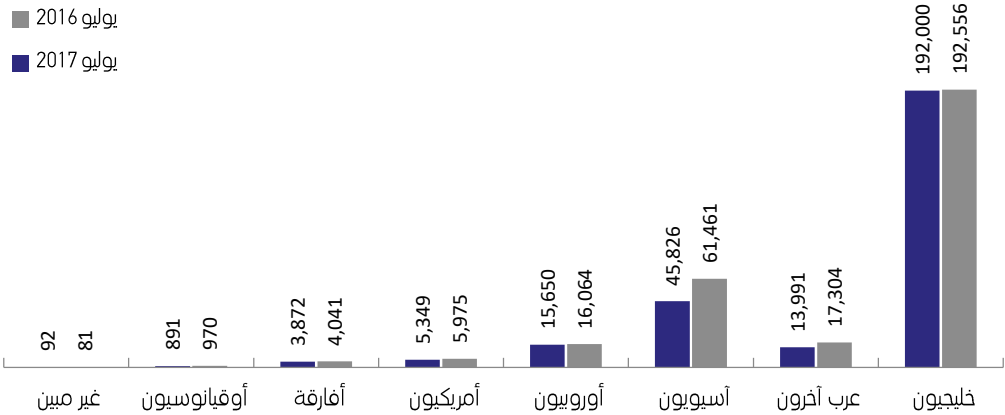
احتل الزوار الخليجون المرتبة الأولى، حيث بلغ عددهم 192 ألف زائر مشكلين ما نسبته 69.1% خلال شهر يوليو 2017 م .

إجمالي عدد الزوار القادمون إلى السلطنة خلال شهر يوليو 2017 م، 278 ألف زائر

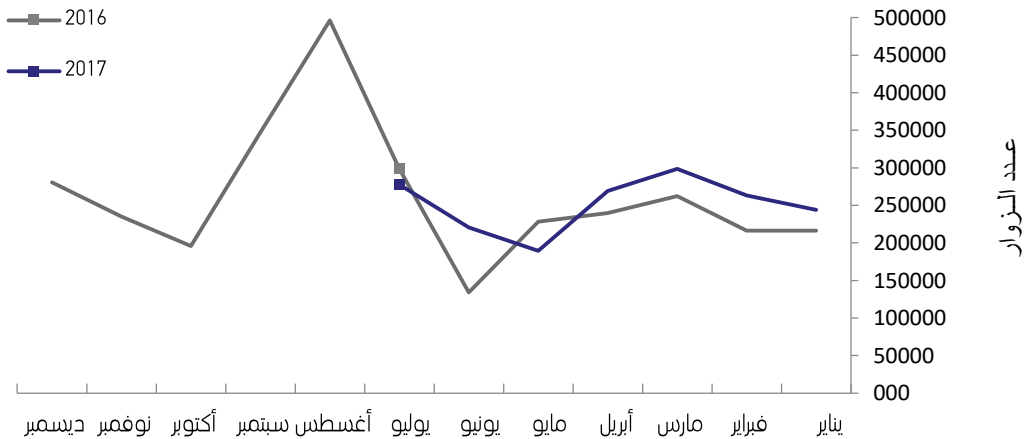
جاءت الجنسيات الهندية، البريطانية و الباكستانية في المرتبة الثانية، الثالثة والرابعة على التوالي حيث شكلوا ما نسبته 7.6%، 2.7% و 2.6% خلال شهر يوليو 2017 م .

نسبة إنخفاض عدد الزوار القادمون إلى السلطنة في شهر يوليو 2017 م، مقارنة بنفس الشهر من العام السابق والبالغ عددهم (298) ألف زائر. 7.0%

شكل (1) : عدد الزوار القادمون، حسب مجموعة الجنسيات لشهر يوليو، 2016 م - 2017 م



شكل (2) : عدد الزوار القادمون حسب الأشهر، 2016 م - 2017 م



* يتضمن عدد زوار السفن السياحية.

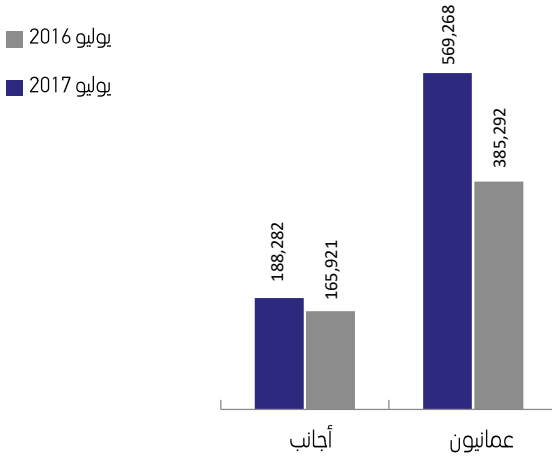
• 2-1 أعداد الزوار المغادرون

إجمالي عدد الزوار المغادرون من السلطنة خلال شهر يوليو 2017 م. 758 ألف زائر

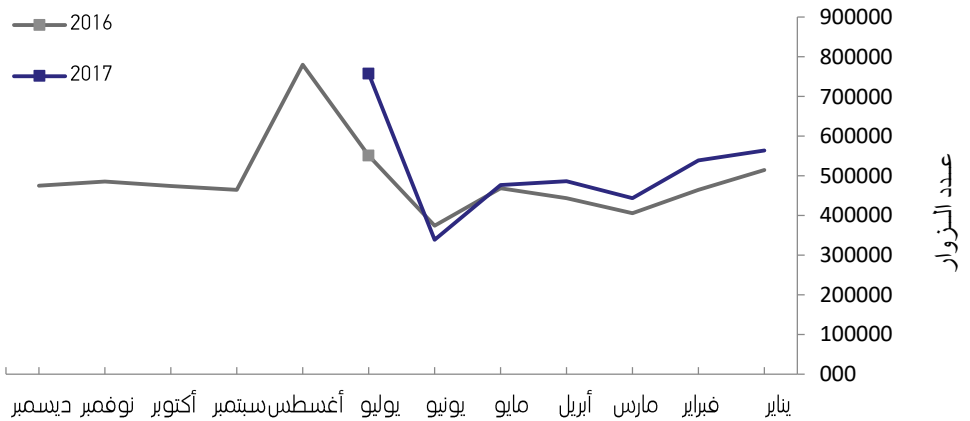
شكل الزوار المغادرون من العمانيين ما نسبته 75.1% من إجمالي الزوار المغادرون من السلطنة خلال شهر يوليو 2017 م.

37.4% نسبة إرتفاع عدد الزوار المغادرون من السلطنة في شهر يوليو 2017 م، مقارنة بنفس الشهر من العام السابق والبالغ عددهم (551) ألف زائر.

شكل (3): عدد الزوار المغادرون خلال شهر يوليو، 2016 م - 2017 م



شكل (4) : عدد الزوار المغادرون حسب الأشهر، 2016 م - 2017 م



٢- زوار خريف صلالة


نسبة الزوار الخليجيون من إجمالي الزوار، أغلبهم من الجنسية العمانية بنسبة (77.3%)، تليهم الجنسية الإماراتية بنسبة (9.1%).

إجمالي عدد زوار خريف صلالة خلال شهر يوليو 2017 م. 256 ألف زائر

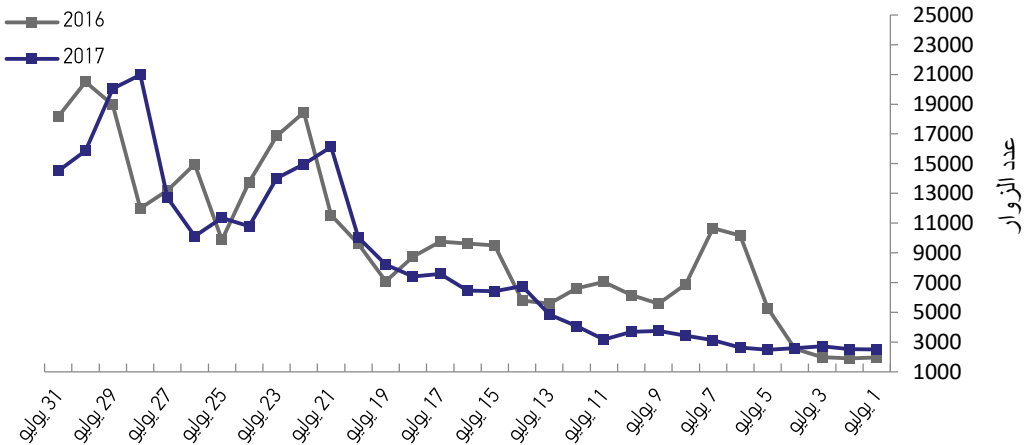
نسبة إنخفاض زوار خريف صلالة خلال شهر يوليو 2017م مقارنة بنفس الفترة من العام السابق والبالغ عددهم (301) ألف زائر. 14.9%

شكل (5) : عدد زوار خريف صلالة، حسب مجموعة الجنسيات لشهر يوليو، 2016 م - 2017 م

2016 ■
2017 ■



شكل (6) : عدد زوار خريف صلالة حسب الأيام لشهر يوليو، 2016 م - 2017 م



3- خدمات وسائل الإيواء

الإيرادات

بلغت إيرادات الفنادق ذات التصنيف (3- 5) نجوم خلال شهر يوليو 2017م (10.5) مليون ريال عماني، مقارنة بـ (10.9) مليون ريال عماني خلال نفس الشهر من عام 2016م، بنسبة إنخفاض بلغت (3.0%).


النزلاء

بلغ عدد نزلاء تلك الفنادق خلال شهر يوليو 2017م (109) ألف نزيل مقارنة بـ (119) ألف نزيل خلال نفس الشهر من عام 2016م، بنسبة انخفاض بلغت (8.0%).

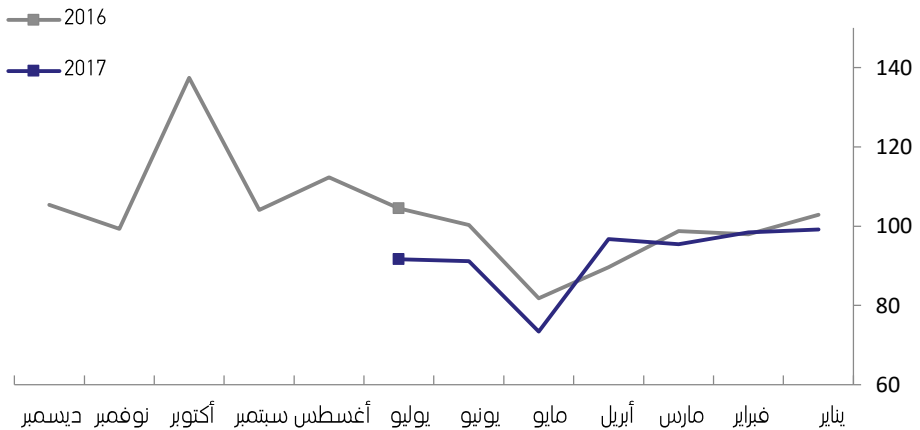
الإشغال

بلغت نسبة الإشغال في الفنادق المذكورة خلال شهر يوليو 2017م (42.2%) مقارنة بـ (41.8%) لنفس الشهر من عام 2016م، بارتفاع وقدره (1.0%).

شكل (7) خدمات وسائل الإيواء: عدد النزلاء حسب مجموعة الجنسيات لشهر يوليو 2016م - 2017م



شكل (8) : مؤشر أسعار خدمات الغرف* حسب الأشهر، 2016م - 2017م



* مؤشر أسعار الغرف فقط للفنادق ذات تصنيف 5 و 4 نجوم..

