



تقرير المؤشرات السياحية

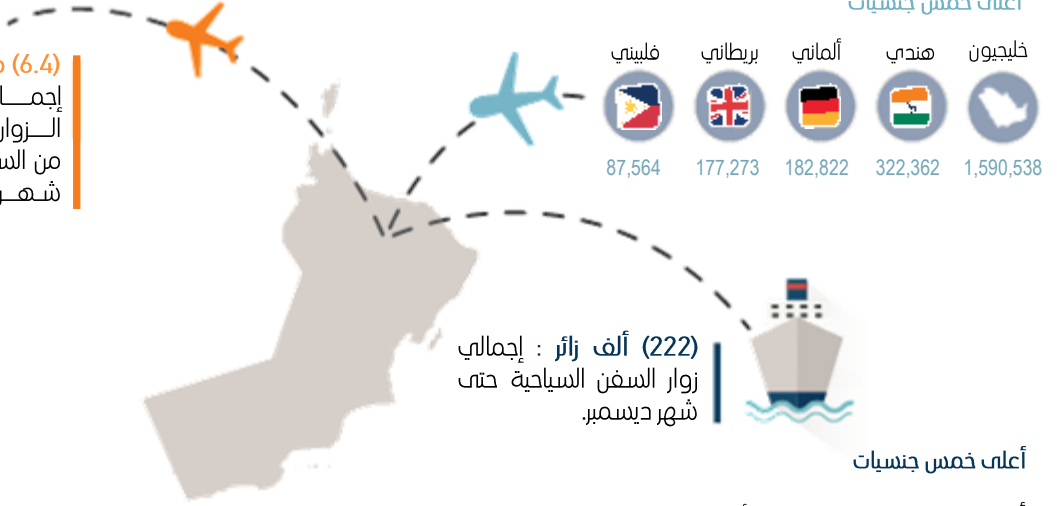
شهر ديسمبر 2017م



(3.3 مليون زائر : إجمالي عدد الزوار القادمون إلى السلطنة حتى شهر ديسمبر.

أعلى خمس جنسيات

(6.4 مليون زائر : إجمالي عدد الزوار المغادرون من السلطنة حتى شهر ديسمبر.



(222 ألف زائر : إجمالي زوار السفن السياحية حتى شهر ديسمبر.

أعلى خمس جنسيات



(1.5 مليون تزيل : إجمالي عدد نزلاء الفنادق (3-5) نجوم حتى شهر ديسمبر.

(195 مليون ريال : إجمالي إيرادات الفنادق (3-5) نجوم حتى شهر ديسمبر.



1- أعداد الزوار القادمون والمغادرون

• 1-1 أعداد الزوار القادمون*

احتل الزوار الخليجيون المرتبة الأولى، حيث بلغ عددهم 93 ألف زائر مشكلين ما نسبته 30.3% خلال شهر ديسمبر 2017 م .

إجمالي عدد الزوار القادمون إلى السلطنة خلال شهر ديسمبر 2017 م،

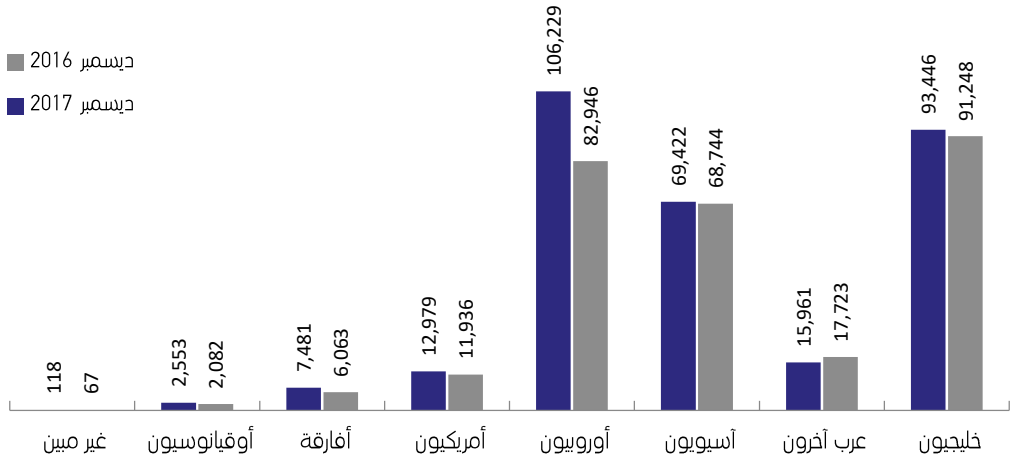
308
ألف زائر

جاءت الجنسيات الهندية ، الألمانية والبريطانية في المرتبة الثانية، الثالثة والرابعة على التوالي حيث شكلوا ما نسبته 11.8%، 11.0% و 6.1% خلال شهر ديسمبر 2017 م .

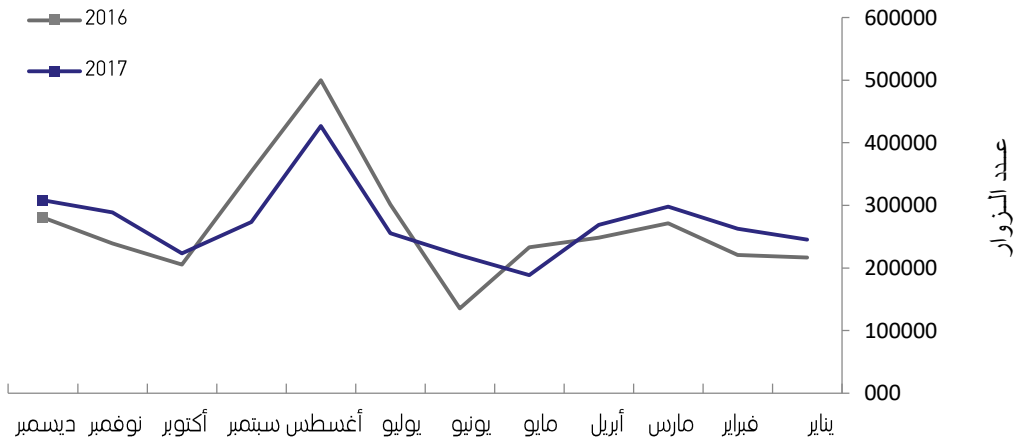
نسبة إرتفاع عدد الزوار القادمون إلى السلطنة في شهر ديسمبر 2017 م، مقارنة بنفس الشهر من العام السابق والبالغ عددهم (281) ألف زائر.

9.8%

شكل (1) : عدد الزوار القادمون، حسب مجموعة الجنسيات لشهر ديسمبر ، 2016 م - 2017 م



شكل (2) : عدد الزوار القادمون حسب الأشهر، 2016 م - 2017 م



* يتضمن عدد زوار السفن السياحية.

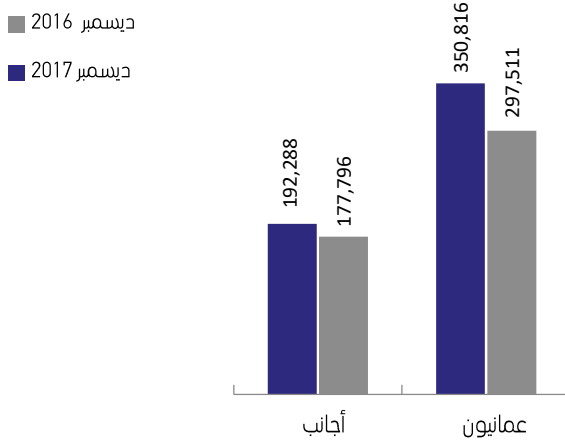
• 2-1 أعداد الزوار المغادرون

شكل الزوار المغادرون من العمانيين ما نسبته 64.6% من إجمالي الزوار المغادرون من السلطنة خلال شهر ديسمبر 2017 م.

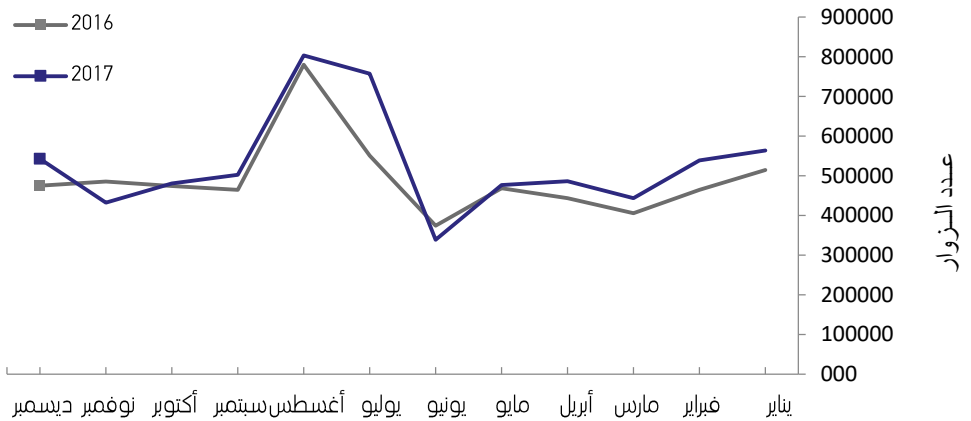
إجمالي عدد الزوار المغادرون من السلطنة خلال شهر ديسمبر 2017 م. 543 ألف زائر

نسبة إرتفاع عدد الزوار المغادرون من السلطنة في شهر ديسمبر 2017 م، مقارنة بنفس الشهر من العام السابق والبالغ عددهم (475) ألف زائر. 14.3%

شكل (3): عدد الزوار المغادرون خلال شهر ديسمبر ، 2016 م - 2017 م



شكل (4) : عدد الزوار المغادرون حسب الأشهر، 2016 م - 2017 م



2- زوار السفن السياحية


89.0% نسبة الزوار الأوروبيون من إجمالي الزوار،
أغلبهم من الجنسية الألمانية بنسبة
38.6%.

35 ألف زائر إجمالي عدد زوار السفن السياحية خلال شهر
ديسمبر 2017 م.

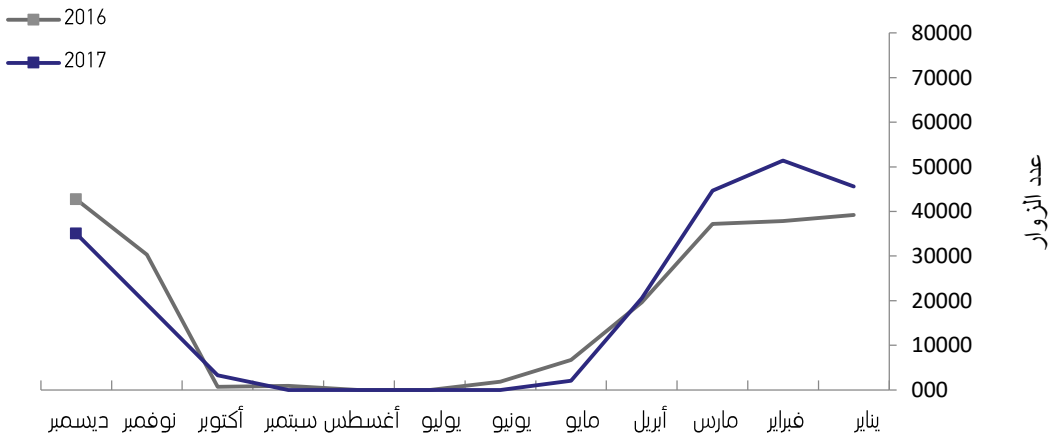
82.3% نسبة إرتفاع زوار السفن السياحية خلال شهر
ديسمبر 2017م مقارنة بالشهر السابق والبالغ
عدهم (19) ألف زائر.

18.0% نسبة إنخفاض زوار السفن السياحية خلال شهر
ديسمبر 2017م مقارنة بنفس الفترة من
العام السابق والبالغ عددهم (43) ألف زائر.

شكل (5) : عدد زوار السفن السياحية حسب مجموعة الجنسيات لشهر ديسمبر ، 2016 م - 2017 م



شكل (6) : عدد زوار السفن السياحية حسب الأشهر، 2016 م - 2017 م



3- خدمات وسائل الإيواء

الإيرادات

بلغت إيرادات الفنادق ذات التصنيف (3- 5) نجوم خلال شهر ديسمبر 2017م (20,8) مليون ريال عماني، مقارنة بـ (20,3) مليون ريال عماني خلال نفس الشهر من عام 2016م بنسبة إرتفاع بلغت (2,2%).

الإشغال


بلغت نسبة الإشغال في الفنادق المذكورة خلال شهر ديسمبر 2017م (64,1%) مقارنة بـ (65,4%) لنفس الشهر من عام 2016م بإنخفاض وقدره (2,0%).

النزلاء

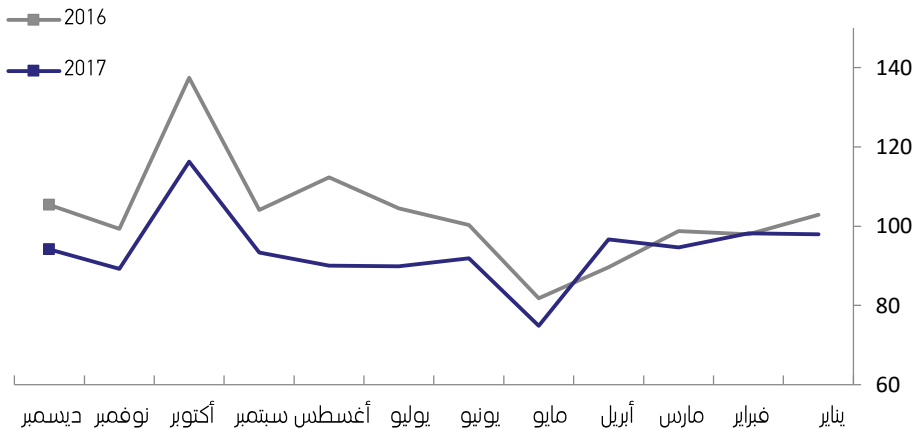
بلغ عدد نزلاء تلك الفنادق خلال شهر ديسمبر 2017م (144) ألف نزيل مقارنة بـ (145) ألف نزيل خلال نفس الشهر من عام 2016م بنسبة إنخفاض بلغت (0,5%).



شكل (7) خدمات وسائل الإيواء: عدد النزلاء حسب مجموعة الجنسيات لشهر ديسمبر 2016م - 2017م



شكل (8) : مؤشر أسعار خدمات الغرف* حسب الأشهر، 2016م - 2017م



* مؤشر أسعار الغرف فقط للفنادق ذات تصنيف 5 و 4 نجوم..





NATIONAL CENTRE
FOR STATISTICS
& INFORMATION

Enhancing Knowledge

SULTANATE OF OMAN

TOURISM INDEX REPORT

December 2017



@NCSIOman



+968 9145 9145



80076274



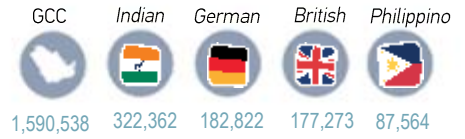
www.ncsi.gov.om

Summary till the month of December 2017 *

(3.3) Million Visitors :

The total number of visitors arriving to the Sultanate till the month of December.

THE TOP FIVE NATIONALITIES



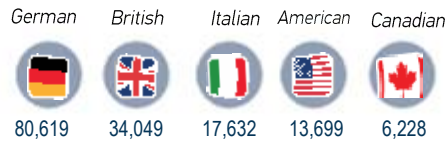
(6.4) Million Visitors :

The total number of visitors departing the Sultanate till the month of December.

(222) Thousand Visitors:

The total number of cruise ships visitors till the month of December.

THE TOP FIVE NATIONALITIES



(1.5) Million Guests:
Total number of guests in (3-5 stars) hotel till the month of December.

(195) Million Omani Rials:

Total of (3-5 stars) hotel revenues till the Month of December.



* All data in the report are preliminary.

1- Number of Inbound and Outbound Visitors

- 1-1 Number of Inbound Visitors *

308
Thousand
Visitors

Total numbers of visitors arriving to the Sultanate during the month of December 2017.

The Gulf visitors come at the first place, where their number reached (93) thousand visitors forming 30.3% during the month of December 2017.

9.8%

The percentage of increase in the number of visitors arriving to the Sultanate during the month of December 2017, compared to the same month of the previous year totaling (281) thousand visitors.

The Indian, German and British nationalities came at the second, third and fourth place consecutively where they formed 11.8%, 11.0% and 6.1% during the month of December 2017.

Chart (1): Number of Inbound Visitors, by nationalities group for the month of December, 2016 – 2017

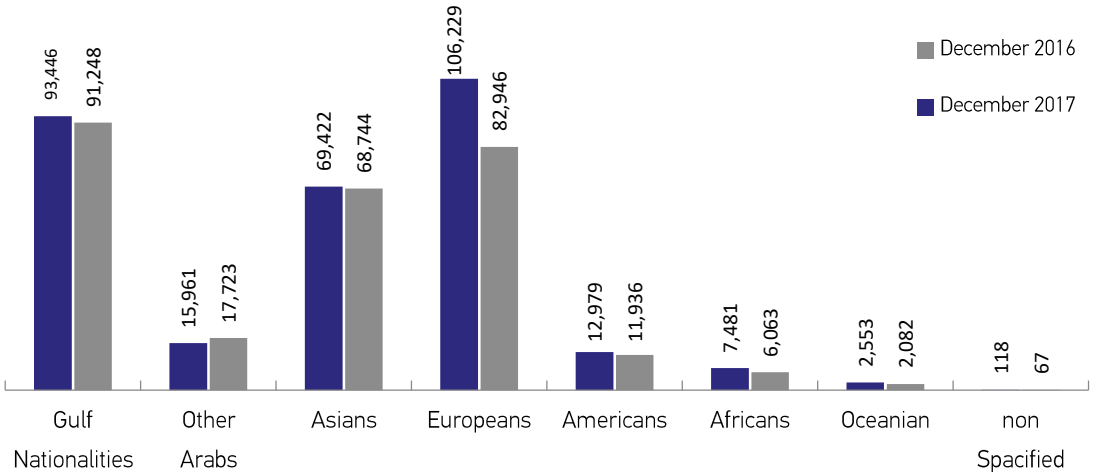
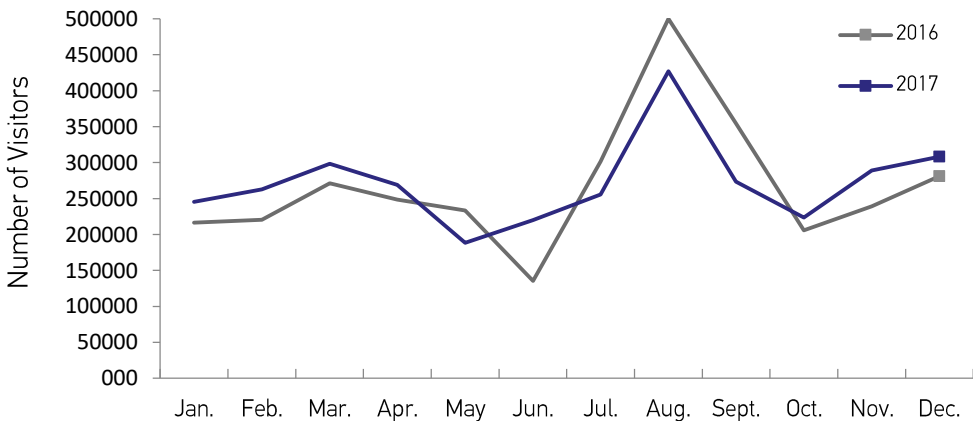


Chart (2): Number of Inbound Visitors by month's, 2016 – 2017



* Include Cruise ship visitors.

- 1-2 Number of Outbound Visitors

543
Thousand
Visitors

The Number of visitors departing from the Sultanate during the month of December 2017.

The Omanis departures form 64.6% from the total of visitors departing the Sultanate during the month of December 2017.

14.3%

The percentage of increase of visitors departing from the Sultanate in December 2017, compared to the same month of the previous year totaling (475) thousand visitors.

Chart (3): Number of Outbound visitors, for the month of December, 2016 – 2017

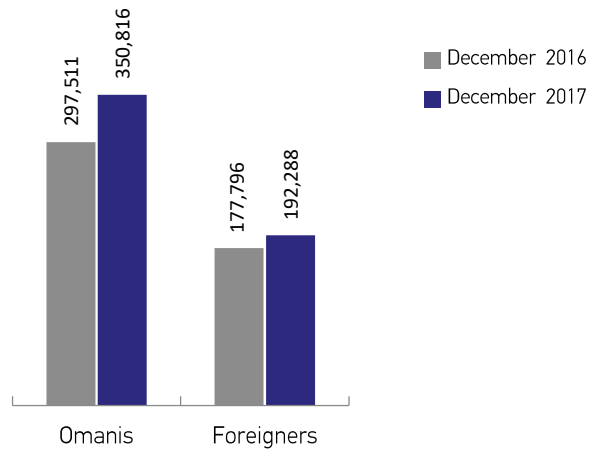
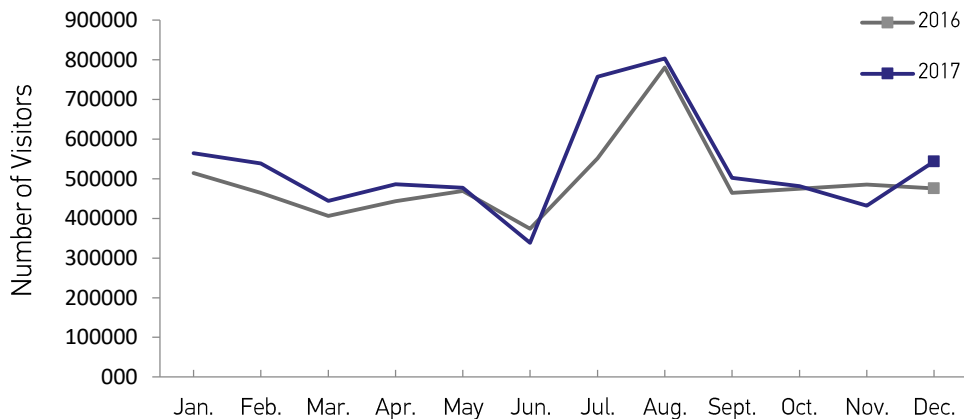


Chart (4): Number of Outbound Visitors by month's, 2016 – 2017



2- Cruise Ships Visitors

35 Thousand Visitors
Number of cruise ships visitors during the month of December 2017.

89.0% Percentage of Europeans visitors from the total of visitors, most of them are German Nationality 38.6%.

18.0% Percentage decrease in cruise ship visitors during the month of December 2017, compared to the same month of the previous year, totaling (43) thousand visitors.

82.3% Percentage increase in cruise ship visitors during the month of December 2017, compared to previous month, totaling (19) thousand visitors.

Chart number(5): Number of Cruise Ships Visitors by nationalities for the month of December, 2016 – 2017.

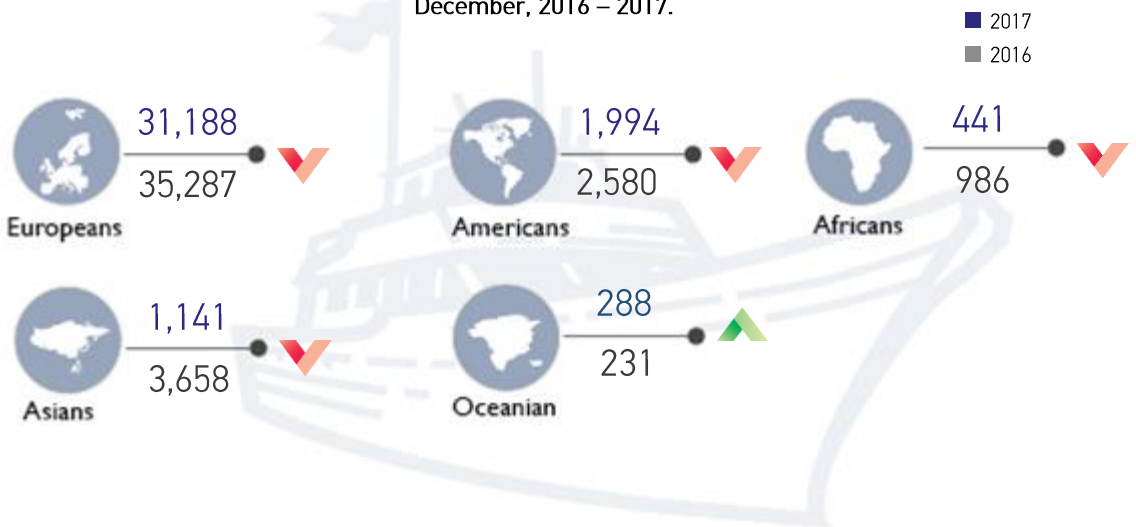
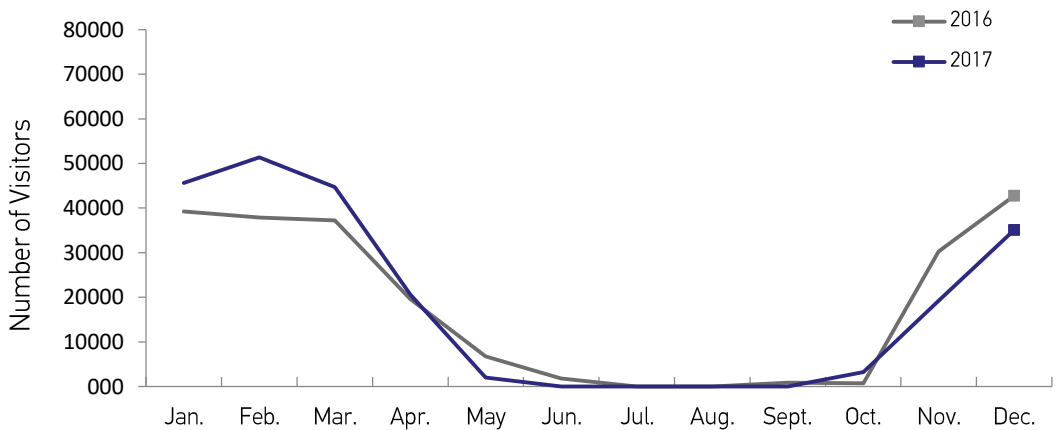


Chart number(6): Number of Cruise Ships Visitors by months, 2016 – 2017.



3- Accommodation Services

Revenues

The revenues of (3-5 stars) Hotels reached (20,8) million Omani Rial during the month of December 2017, compared to (20.3) million Omani Rial in December 2016 with an increase of (2.2%).

Guests

Total number of guests in the hotels during the month of December 2017 reached (144) thousands guest compared to (145) thousands guest during the same month in the year 2016 with an decrease of (0.5%).

Occupancy

Total occupancy rate in hotels mentioned reached (64.1%) during the month of December 2017, compared to (65.4%) in December 2016, with a decrease of (2.0%).

Chart (7): Accommodation Services: Number of guests, by nationalities for the month of December 2016 – 2017

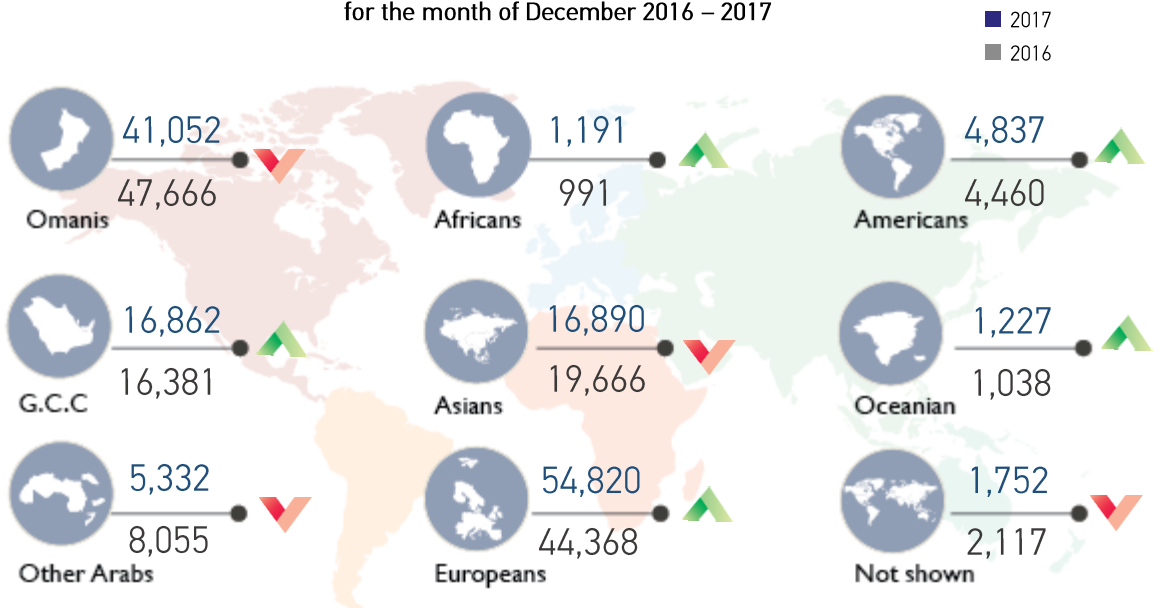
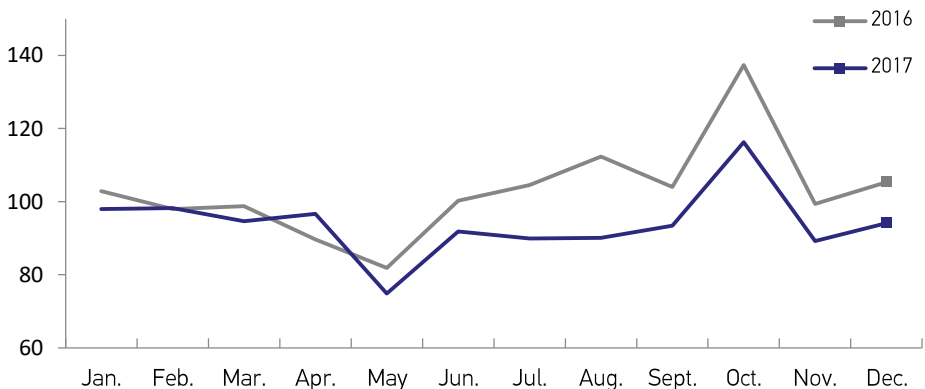


Chart (8): Accommodation Services Price Index (ASPI)* by months, 2016 – 2017



* Rooms price index for (4 – 5 stars) hotels only.

