

المركز الوطني  
للإحصاء  
والمعلومات











تعزيز المعرفة  
سلطنة عُمان

# تقرير المؤشرات السياحية

شهر يوليو ٢٠١٦م



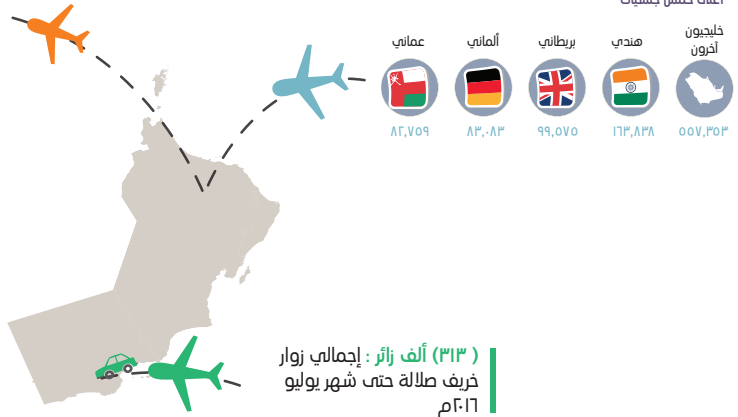
     @NCSIOman  +968 9145 9145  80076274  [www.ncsi.gov.om](http://www.ncsi.gov.om)

## ملخص حتى شهر يوليو ٢٠١٦

١,٥ مليون زائر : إجمالي عدد الزوار القادمون إلى السلطنة حتى شهر يوليو ٢٠١٦م

أعلى خمس جنسيات

٣,٢ مليون زائر : إجمالي عدد الزوار المغادرون من السلطنة حتى شهر يوليو عام ٢٠١٦م



٣١٣ ألف زائر : إجمالي زوار خريف صلالة حتى شهر يوليو ٢٠١٦م

أعلى خمس جنسيات



٧٦٩,٥٢٠ نزيل: إجمالي عدد نزلاء الفنادق (٥-٣) نجوم حتى شهر يوليو ٢٠١٦م

٩٨,٦ مليون ريال عماني: إجمالي إيرادات الفنادق (٥-٣) نجوم حتى شهر يوليو ٢٠١٦م



## أ- أعداد الزوار القادمون والمغادرون

### أ-1 أعداد الزوار القادمون

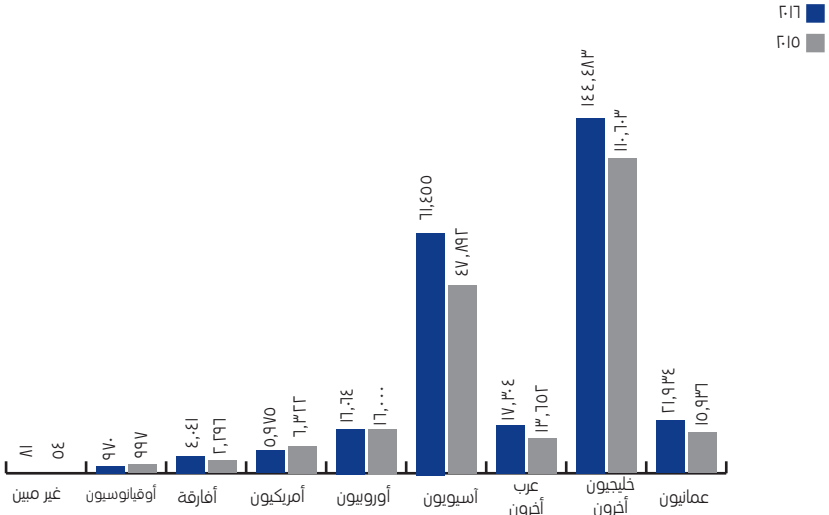
احتل الزوار الخليجيون من غير العمانيين المرتبة الأولى، حيث بلغ عددهم ١٤٤ ألف زائر مشكلين ما نسبته ٥٣٪ خلال شهر يوليو ٢٠١٦م.

٢٧٢ ألف زائر إجمالي عدد الزوار القادمون إلى السلطنة خلال شهر يوليو ٢٠١٦م.

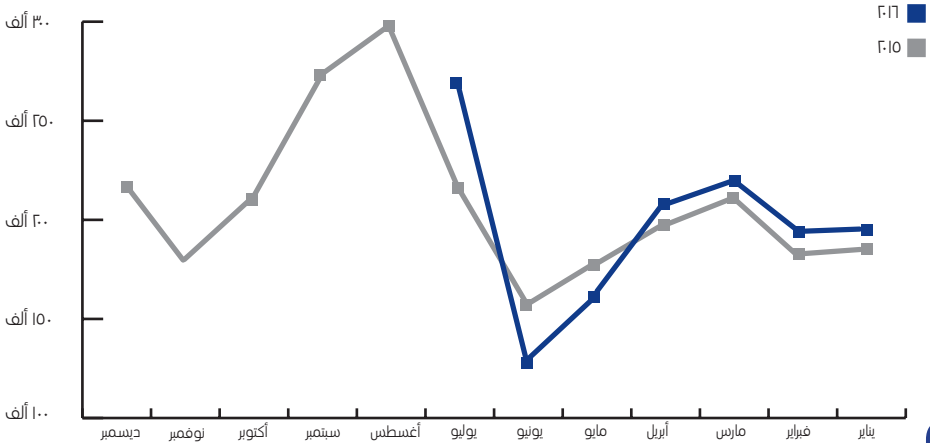
جاءت الجنسيات الهندية، العمانية والباكستانية في المرتبة الثانية، الثالثة والرابعة على التوالي حيث شكلوا ما نسبته ١٠٪، ٨٪ و ٣،٥٪ خلال شهر يوليو ٢٠١٦م.

٢٧٪ نسبة ارتفاع عدد الزوار القادمون إلى السلطنة في شهر يوليو ٢٠١٦، مقارنة بنفس الشهر من العام السابق.

شكل (١): السياحة الوافدة: عدد الزوار حسب مجموعة الجنسيات لشهر يوليو ٢٠١٥م - ٢٠١٦م.



شكل (٢): السياحة الوافدة: عدد الزوار القادمون حسب الأشهر ٢٠١٥م - ٢٠١٦م.



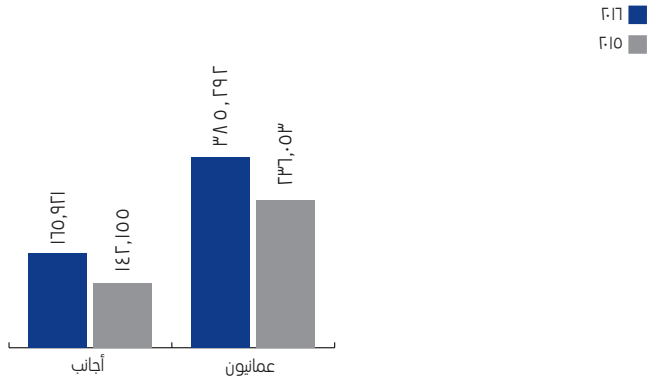
## • ٢-١ أعداد الزوار المغادرون

شكل الزوار المغادرون من العمانيين ما نسبته ٧٠٪ من إجمالي الزوار المغادرون من السلطنة خلال شهر يوليو ٢٠١٦م.

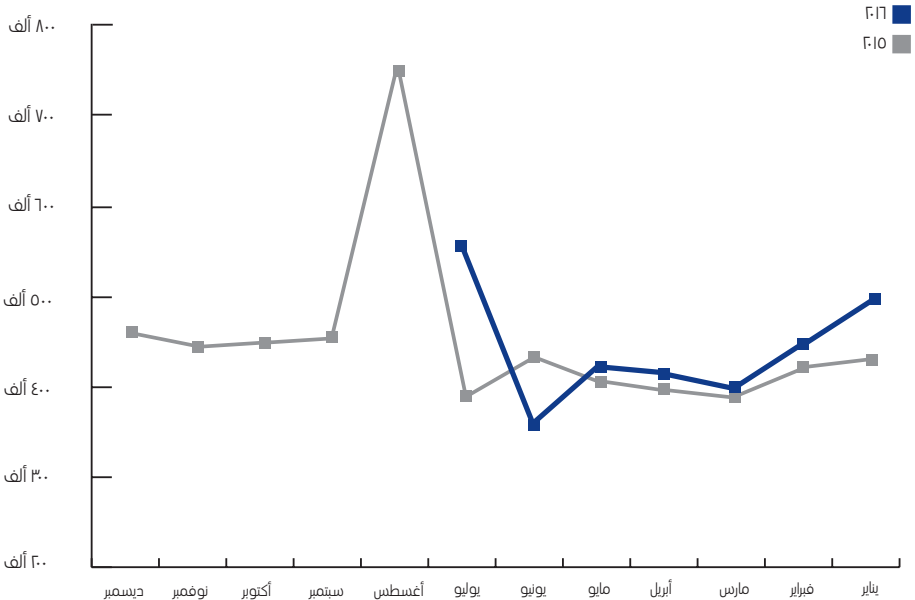
٥٥١ ألف زائر إجمالي عدد الزوار المغادرون من السلطنة خلال شهر يوليو ٢٠١٦م.

٤٦٪ نسبة ارتفاع عدد الزوار المغادرون من السلطنة في شهر يوليو ٢٠١٦م، مقارنة بنفس الشهر من العام السابق.

شكل (٣): السياحة المغادرة: عدد الزوار المغادرون خلال شهر يوليو ٢٠١٥م - ٢٠١٦م



شكل (٤): السياحة المغادرة: عدد الزوار المغادرون حسب الأشهر ٢٠١٥م - ٢٠١٦م



## ٢- زوار خريف صلالة

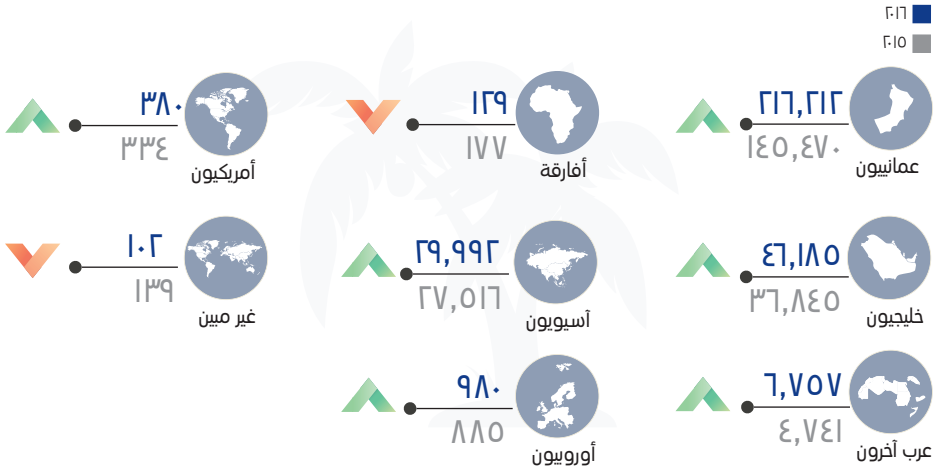
نسبة إرتفاع زوار خريف صلالة خلال شهر يوليو مقارنة بنفس الفترة من العام السابق والبالغ عددهم (٢١١) ألف زائر. **٪٣٩**

إجمالي عدد زوار خريف صلالة خلال شهر يوليو ٢٠١٦م. **٣٠٠ ألف زائر**

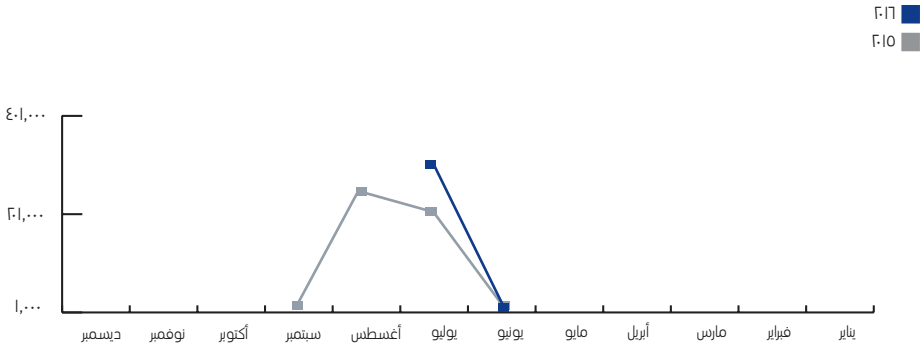
نسبة الزوار الخليجيون من إجمالي الزوار، أغلبهم من الجنسية العمانية (٧٢٪)، تليهم الجنسية الإماراتية (١٠٪). **٪٨٧**



شكل رقم (٥): زوار خريف صلالة حسب مجموعة الجنسيات لشهر يوليو، ٢٠١٥م-٢٠١٦م



شكل رقم (٦): زوار خريف صلالة: عدد زوار موسم خريف صلالة، حسب الأشهر ، ٢٠١٥م-٢٠١٦م



### ٣- خدمات وسائل الإيواء

#### الإيرادات

بلغت إيرادات الفنادق ذات التصنيف (٣-٥) نجوم خلال شهر يوليو ٢٠١٦م (١٠.١) مليون ريال عماني، مقارنة بـ (٩.٢) مليون ريال عماني خلال نفس الشهر من عام ٢٠١٥م بنسبة إرتفاع بلغت (١٠٪).

#### الإشغال

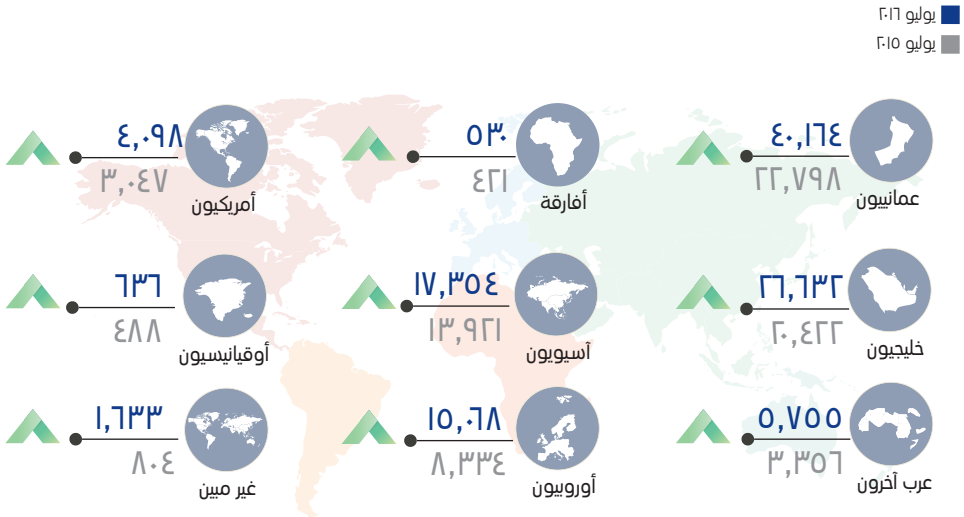
بلغت نسبة الاشغال في الفنادق المذكورة خلال شهر يوليو ٢٠١٦م (٣٨.١٪) مقارنة بـ (٣٣.٣٪) لنفس الشهر من عام ٢٠١٥م بإرتفاع وقدره (١٤٪).

#### النزلاء

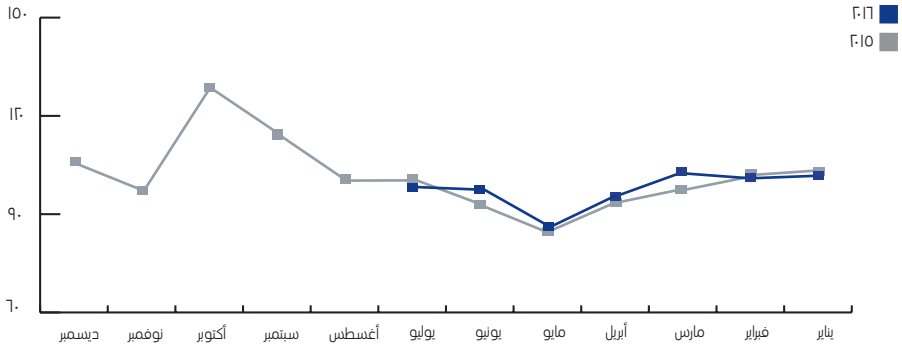
بلغ عدد نزلاء تلك الفنادق خلال شهر يوليو ٢٠١٦م (١١١,٨٧٢) نزيل مقارنة بـ (٧٣,٥٩٠) نزيل خلال نفس الشهر من عام ٢٠١٥م بنسبة إرتفاع بلغت (٥٢٪).



شكل (٧): خدمات وسائل الإيواء: عدد النزلاء حسب مجموعة الجنسيات لشهر يوليو ٢٠١٥م-٢٠١٦م



شكل (٨): خدمات وسائل الإيواء: مؤشر أسعار الغرف\* حسب الأشهر ٢٠١٥م-٢٠١٦م



\*مؤشر أسعار الغرف فقط الفنادق ذات تصنيف ٥ و ٤ نجوم.

