



# تقرير المؤشرات السياحية

شهر يونيو ٢٠١٦م



@NCSIOman



+968 9145 9145

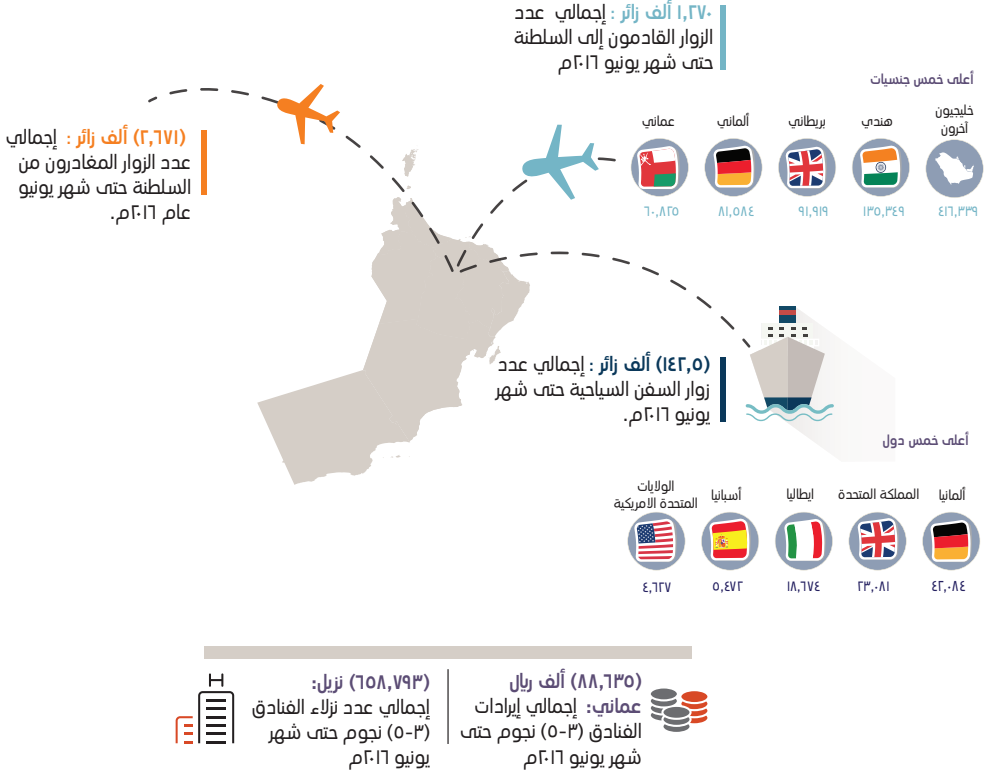


80076274



www.ncsi.gov.om

## ملخص حتى شهر يونيو ٢٠١٦



## أ- أعداد الزوار القادمون والمغادرون

### ١-١ أعداد الزوار القادمون\*

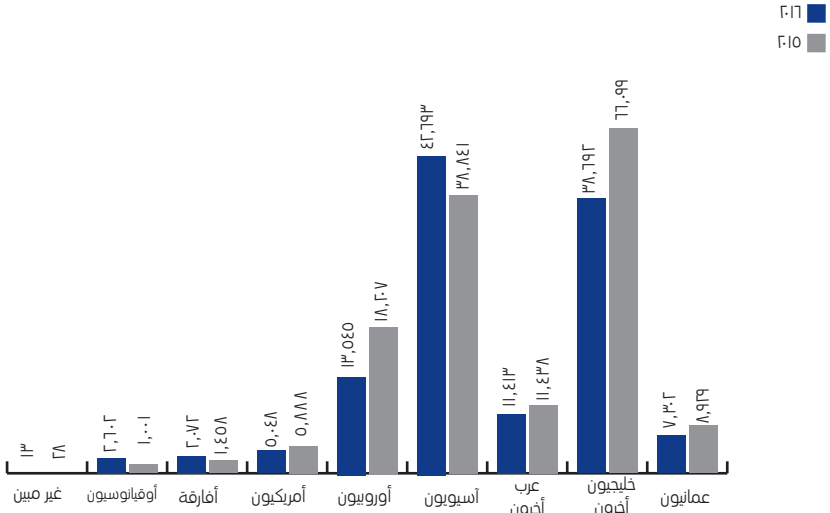
احتل الزوار الخليجيون من غير العمانيين المرتبة الأولى، حيث بلغ عددهم ٣٩ ألف زائر مشكلين ما نسبته ٣١٪ خلال شهر يونيو ٢٠١٦ م.

١٢٣ ألف زائر إجمالي عدد الزوار القادمون إلى السلطنة خلال شهر يونيو ٢٠١٦ م.

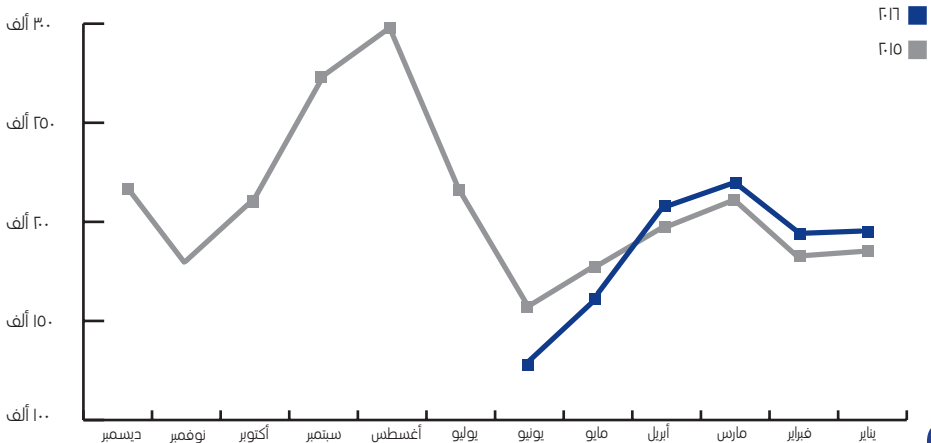
جاءت الجنسيات الهندية، الفلبينية والعمانية في المرتبة الثانية، الثالثة والرابعة على التوالي حيث شكلوا ما نسبته ١٤٪، ٨٪ و ١٪ خلال شهر يونيو ٢٠١٦ م.

١٩٪ نسبة انخفاض عدد الزوار القادمون إلى السلطنة في شهر يونيو ٢٠١٦، مقارنة بنفس الشهر من العام السابق.

شكل (١): السياحة الوافدة: عدد الزوار حسب مجموعة الجنسيات لشهر يونيو ٢٠١٥ م - ٢٠١٦ م.



شكل (٢): السياحة الوافدة: عدد الزوار القادمون حسب الأشهر ٢٠١٥ م - ٢٠١٦ م



\* يتضمن زوار السفن السياحية.

## ٢-١ أعداد الزوار المغادرون

شكل الزوار المغادرون من العمانيين ما نسبته ٦٥٪ من إجمالي الزوار المغادرون من السلطنة خلال شهر يونيو ٢٠١٦م.

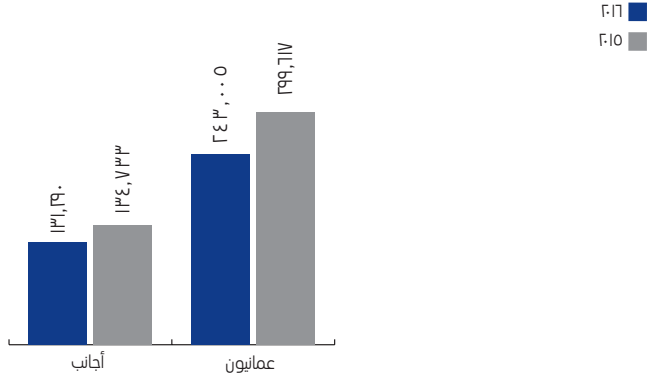
إجمالي عدد الزوار المغادرون من السلطنة خلال شهر يونيو ٢٠١٦م.

٣٧٤  
ألف زائر

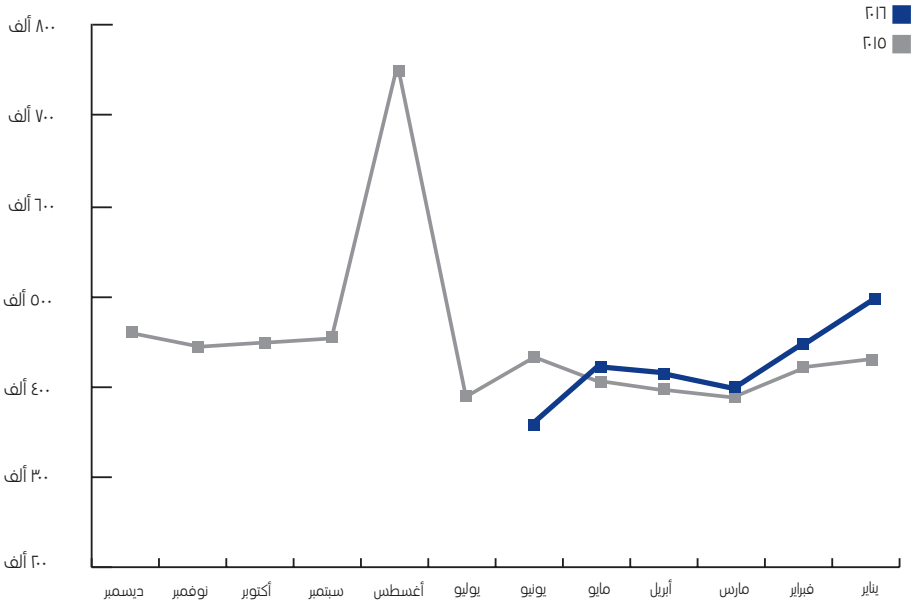
نسبة انخفاض عدد الزوار المغادرون من السلطنة في شهر يونيو ٢٠١٦م، مقارنة بنفس الشهر من العام السابق.

١٤٪

شكل (٣): السياحة المغادرة: عدد الزوار المغادرون خلال شهر يونيو ٢٠١٥م - ٢٠١٦م



شكل (٤): السياحة المغادرة: عدد الزوار المغادرون حسب الأشهر ٢٠١٥م - ٢٠١٦م



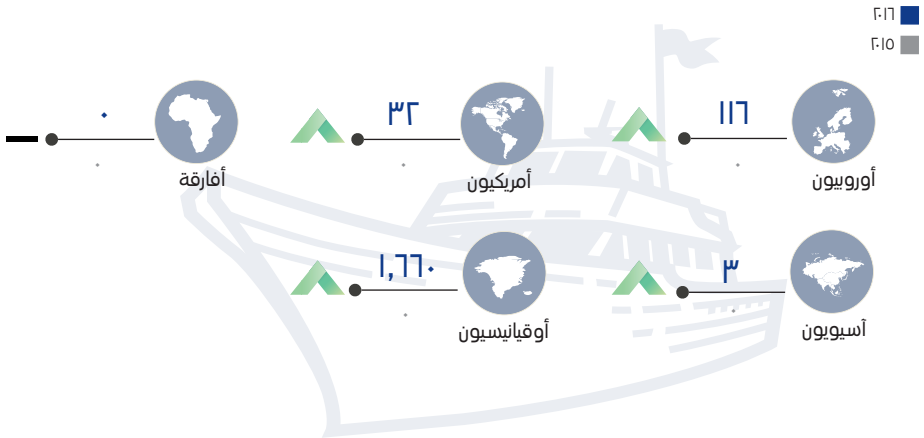
## ٢- زوار السفن السياحية

إجمالي عدد زوار السفن السياحية خلال شهر يونيو ٢٠١٦م. ٢ ألف زائر

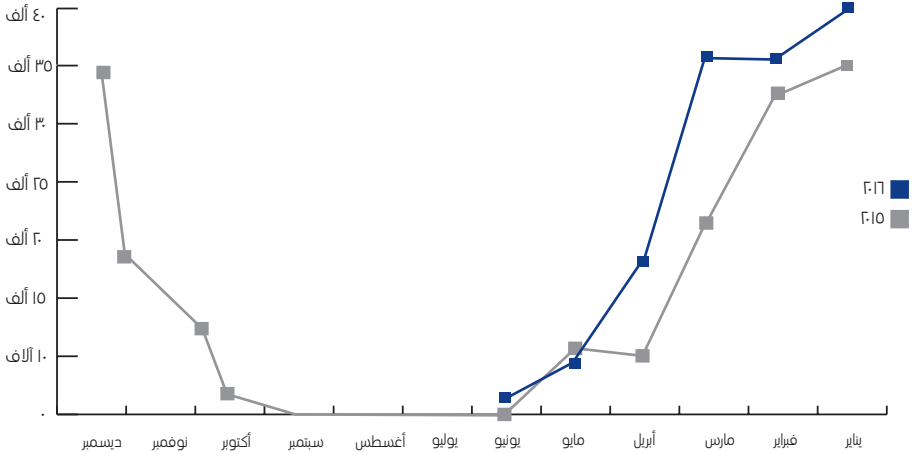
نسبة الزوار الأوقيانسيون من إجمالي الزوار، أغلبهم من الجنسية الأسترالية بنسبة ٧٨٪.

نسبة الإنخفاض في أعداد زوار السفن السياحية خلال شهر يونيو ٢٠١٦م مقارنة بالشهر السابق من العام نفسه والبالغ عددهم (٦,٧) ألف زائر. ٧٣٪

شكل (٥): زوار السفن السياحية: عدد الزوار حسب مجموعة الجنسيات لشهر يونيو ٢٠١٥م-٢٠١٦م



شكل (٦): عدد زوار السفن السياحية: عدد الزوار حسب الأشهر ٢٠١٥م-٢٠١٦م



### ٣- خدمات وسائل الإيواء

#### الإيرادات

بلغت إيرادات الفنادق ذات التصنيف (٣-٥) نجوم خلال شهر يونيو ٢٠١٦م (١,٢٨١) ألف ريال عماني، مقارنة بـ (٩,٨٤٥) ألف ريال عماني خلال نفس الشهر من عام ٢٠١٥م بنسبة انخفاض بلغت (٣٦,٢)٪.

#### الإشغال

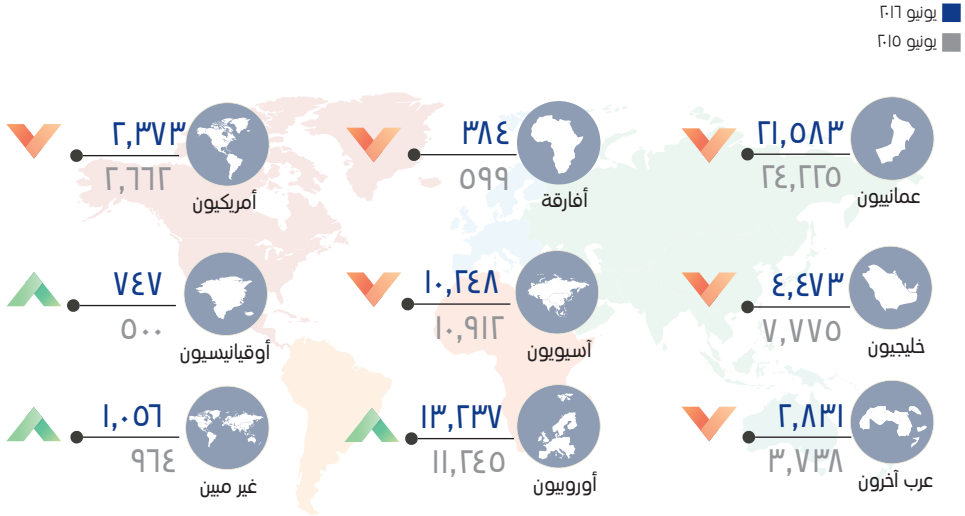
بلغت نسبة الإشغال في الفنادق المذكورة خلال شهر يونيو ٢٠١٦م (٢٩.٨)٪ مقارنة بـ (٣٩.٨)٪ لنفس الشهر من عام ٢٠١٥م بانخفاض وقدره (٢٥,٢)٪.

#### النزلاء

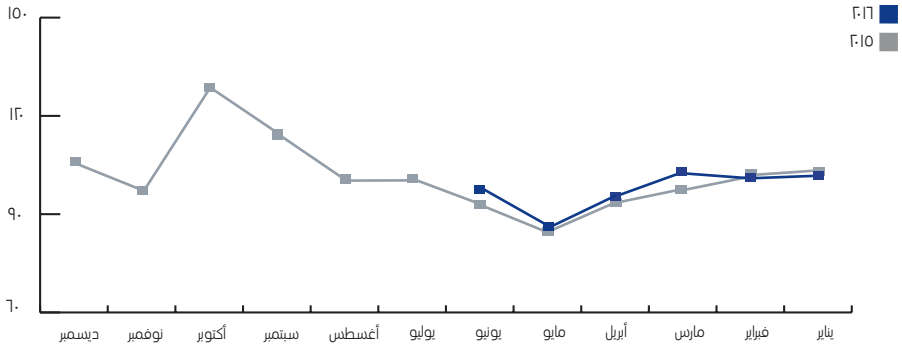
بلغ عدد نزلاء تلك الفنادق خلال شهر يونيو ٢٠١٦م (٥٦,٩٣٣) نزيل مقارنة بـ (١٢,٦٤٣) نزيل خلال نفس الشهر من عام ٢٠١٥م بنسبة انخفاض بلغت (٩.١)٪.



شكل (٧): خدمات وسائل الإيواء: عدد النزلاء حسب مجموعة الجنسيات لشهر يونيو ٢٠١٥م-٢٠١٦م



شكل (٨): خدمات وسائل الإيواء: مؤشر أسعار الغرف\* حسب الأشهر ٢٠١٥م-٢٠١٦م



\*مؤشر أسعار الغرف فقط الفنادق ذات تصنيف ٥ و ٤ نجوم.

