



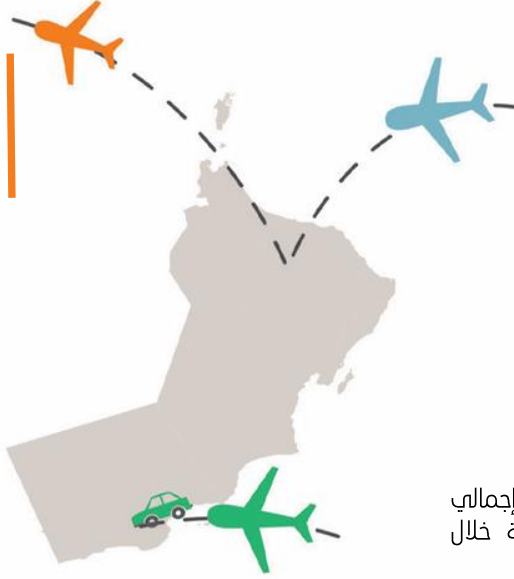
# تقرير المؤشرات السياحية

شهر سبتمبر 2017م



(2.4) مليون زائر : إجمالي عدد الزوار القادمون إلى السلطنة حتى شهر سبتمبر.

(4.9) مليون زائر : إجمالي عدد الزوار المغادرون من السلطنة حتى شهر سبتمبر.



أعلى خمس جنسيات

فلبيني



65,680

ألماني



106,401

بريطاني



127,183

هندي



228,452

خليجيون



1,293,401

(645) ألف زائر : إجمالي زوار خريف صلالة خلال عام 2017م.

أعلى خمس جنسيات

باكستاني



8,678

هندي



26,238

سعودي



39,115

إماراتي



57,352

عماني



458,579



(1.1) مليون نزيل : إجمالي عدد نزلاء الفنادق (3-5) نجوم حتى شهر سبتمبر.

(135) مليون ريال عماني : إجمالي إيرادات الفنادق (3-5) نجوم حتى شهر سبتمبر.



# 1- أعداد الزوار القادمون والمغادرون

• 1-1 أعداد الزوار القادمون\*

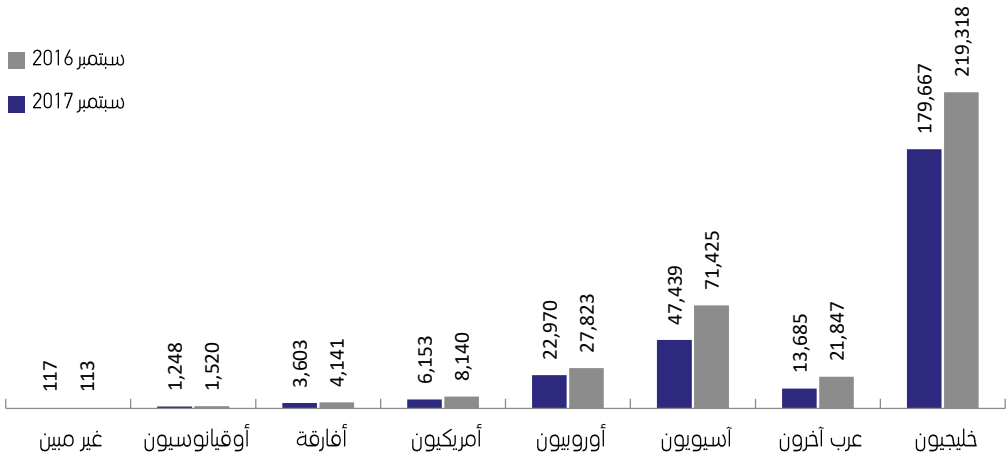
احتل الزوار الخليجون المرتبة الأولى، حيث بلغ عددهم 180 ألف زائر مشكلين ما نسبته 65.4% خلال شهر سبتمبر 2017 م .

إجمالي عدد الزوار القادمون إلى السلطنة خلال شهر سبتمبر 2017 م. **275** ألف زائر

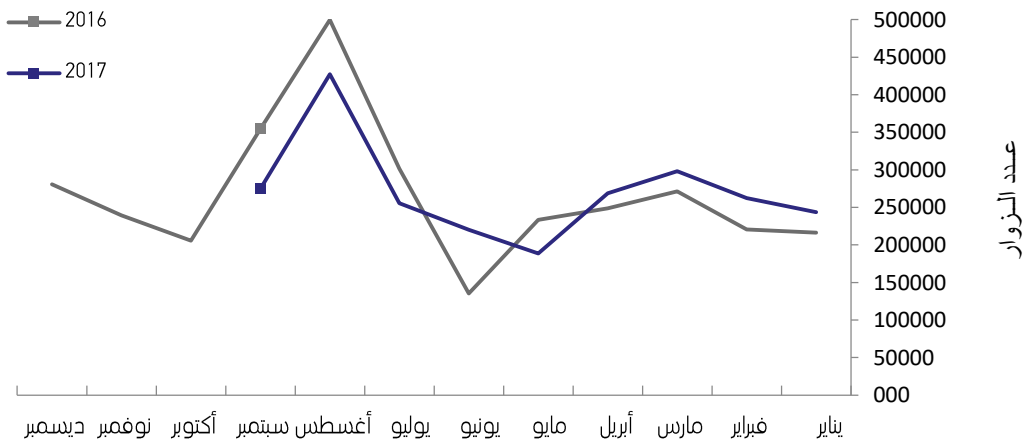
جاءت الجنسيات الهندية، البريطانية و الباكستانية في المرتبة الثانية، الثالثة والرابعة على التوالي حيث شكلوا ما نسبته 9.0%، 3.5% و 2.5% خلال شهر سبتمبر 2017 م .

نسبة إنخفاض عدد الزوار القادمون إلى السلطنة في شهر سبتمبر 2017 م، مقارنة بنفس الشهر من العام السابق والبالغ عددهم (354) ألف زائر. **22.4%**

شكل (1) : عدد الزوار القادمون، حسب مجموعة الجنسيات لشهر سبتمبر، 2016 م - 2017 م



شكل (2) : عدد الزوار القادمون حسب الأشهر، 2016 م - 2017 م



\* يتضمن عدد زوار السفن السياحية.

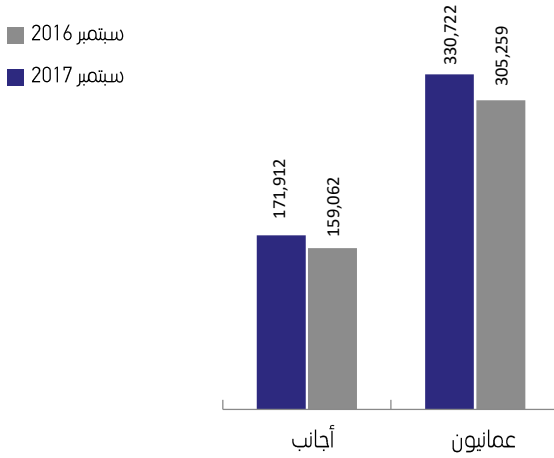
• 1-2 أعداد الزوار المغادرون

شكل الزوار المغادرون من العمانيين ما نسبته 65.8% من إجمالي الزوار المغادرون من السلطنة خلال شهر سبتمبر 2017 م.

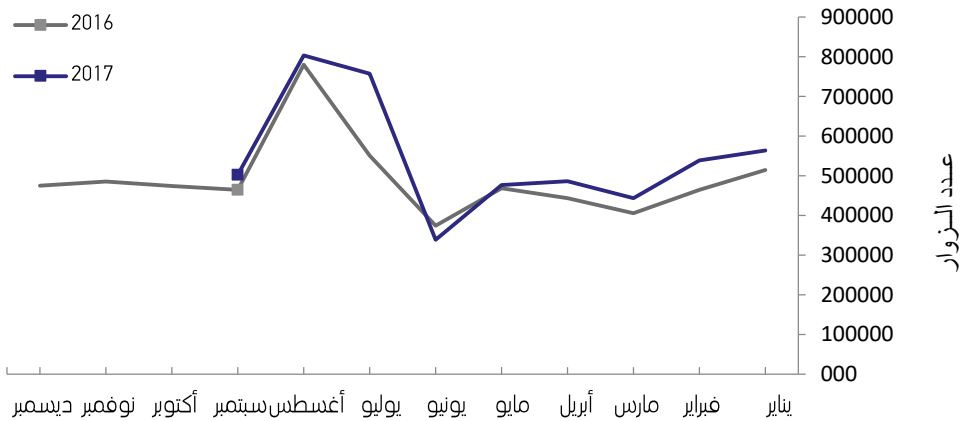
إجمالي عدد الزوار المغادرون من السلطنة خلال شهر سبتمبر 2017 م. **503 ألف زائر**

نسبة إرتفاع عدد الزوار المغادرون من السلطنة في شهر سبتمبر 2017 م، مقارنة بنفس الشهر من العام السابق والبالغ عددهم (464) ألف زائر. **8.3%**

شكل (3): عدد الزوار المغادرون خلال شهر سبتمبر، 2016 م - 2017 م



شكل (4) : عدد الزوار المغادرون حسب الأشهر، 2016 م - 2017 م



## ٢- زوار خريف صلالة

نسبة الزوار الخليجيون من إجمالي الزوار، أغلبهم من الجنسية العمانية بنسبة (32.3%)، تليهم الجنسية السعودية بنسبة (17.1%).

64.3%

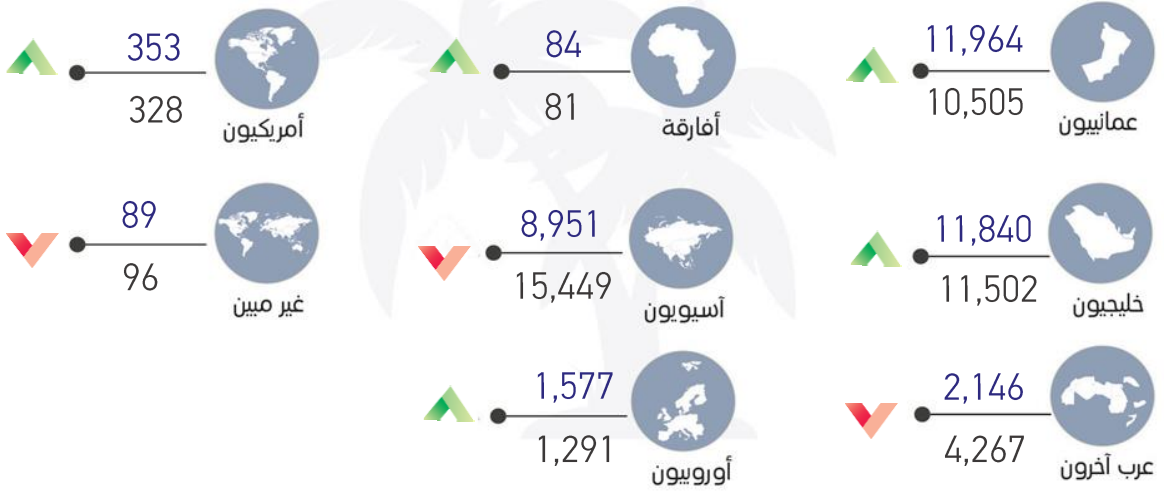
37 ألف زائر إجمالي عدد زوار خريف صلالة خلال شهر سبتمبر 2017 م.

15% نسبة إنخفاض زوار خريف صلالة خلال شهر سبتمبر 2017م مقارنة بنفس الفترة من العام السابق والبالغ عددهم (44) ألف زائر.



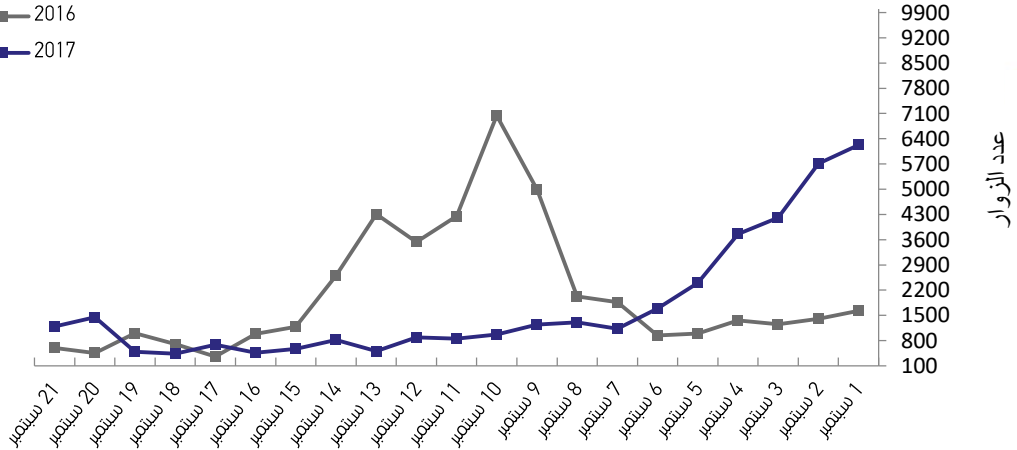
شكل (5) : عدد زوار خريف صلالة، حسب مجموعة الجنسيات لشهر سبتمبر، 2016 م - 2017 م

2016 ■  
2017 ■



شكل (6) : عدد زوار خريف صلالة حسب الأيام لشهر سبتمبر، 2016 م - 2017 م

2016 ■  
2017 ■



### 3- خدمات وسائل الإيواء

#### الإيرادات

بلغت إيرادات الفنادق ذات التصنيف (3- 5) نجوم خلال شهر سبتمبر 2017م (13.7) مليون ريال عماني، مقارنة بـ (14.3) مليون ريال عماني خلال نفس الشهر من عام 2016م بنسبة إنخفاض بلغت (3.8%).

#### الإشغال


بلغت نسبة الإشغال في الفنادق المذكورة خلال شهر سبتمبر 2017م (54.7%) مقارنة بـ (54.3%) لنفس الشهر من عام 2016م، يرتفع وقدره (0.7%).

#### النزلاء

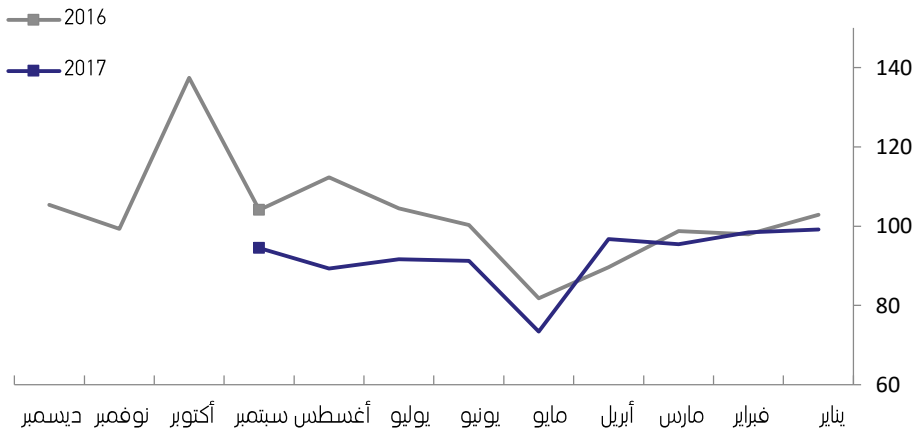
بلغ عدد نزلاء تلك الفنادق خلال شهر سبتمبر 2017م (123) ألف نزيل مقارنة بـ (156) ألف نزيل خلال نفس الشهر من عام 2016م بنسبة انخفاض بلغت (20.0%).



شكل (7) خدمات وسائل الإيواء: عدد النزلاء حسب مجموعة الجنسيات لشهر سبتمبر 2016م - 2017م



شكل (8) : مؤشر أسعار خدمات الغرف\* حسب الأشهر، 2016م - 2017م



\* مؤشر أسعار الغرف فقط للفنادق ذات تصنيف 5 و 4 نجوم..





NATIONAL CENTRE  
FOR STATISTICS  
& INFORMATION

Enhancing Knowledge

SULTANATE OF OMAN

# TOURISM INDEX REPORT

September 2017



@NCSIOman



+968 9145 9145



80076274



[www.ncsi.gov.om](http://www.ncsi.gov.om)



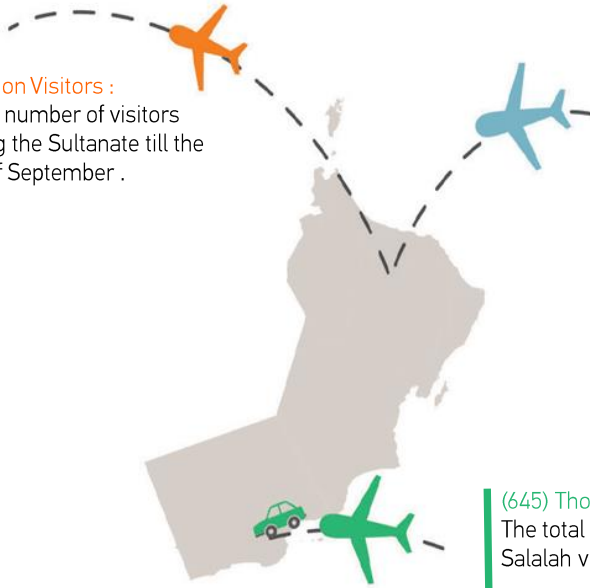
# Summary till the month of September 2017 \*

## (2.4) Million Visitors :

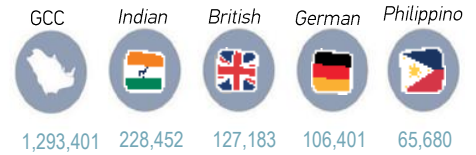
The total number of visitors arriving to the Sultanate till the month of September .

## (4.9) Million Visitors :

The total number of visitors departing the Sultanate till the month of September .



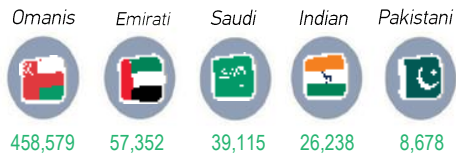
### THE TOP FIVE NATIONALITIES



## (645) Thousand Visitors:

The total number of Khareef Salalah visitors in 2017.

### THE TOP FIVE NATIONALITIES



(1,1) Million Guests:  
Total number of guests in (3-5 stars) hotel till the month of September .

(135) Million Omani Rials:  
Total of (3-5 stars) hotel revenues till the Month of September .

\* All data in the report are preliminary.

# 1- Number of Inbound and Outbound Visitors

- 1-1 Number of Inbound Visitors \*

**275**  
Thousand  
Visitors

Total numbers of visitors arriving to the Sultanate during the month of September 2017.

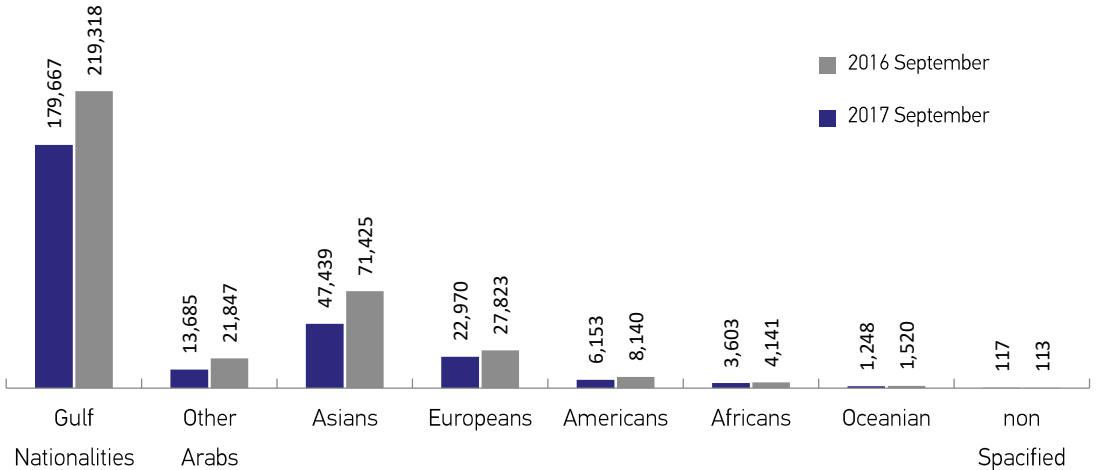
The Gulf visitors come at the first place, where their number reached (180) thousand visitors forming 65.4% during the month of September 2017.

**22.4%**

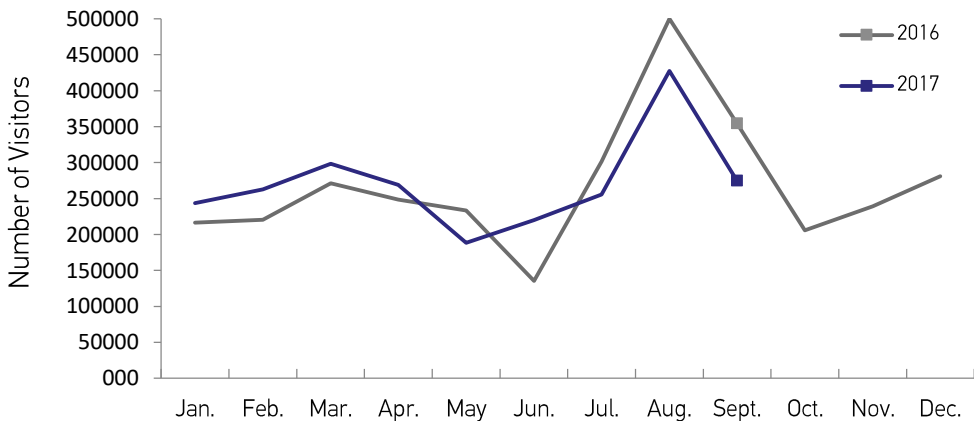
The percentage of decrease in the number of visitors arriving to the Sultanate during the month of September 2017, compared to the same month of the previous year totaling (354) thousand visitors.

The Indian, British and Pakistani nationalities came at the second, third and fourth place consecutively where they formed 9.0%, 3.5% and 2.5% during the month of September 2017.

**Chart (1): Number of Inbound Visitors, by nationalities group for the month of September , 2016 – 2017**



**Chart (2): Number of Inbound Visitors by month's, 2016 – 2017**



\* Include Cruise ship visitors.

- 1-2 Number of Outbound Visitors

**503** Thousand Visitors  
 The Number of visitors departing from the Sultanate during the month of September 2017.

The Omanis departures form 65.8% from the total of visitors departing the Sultanate during the month of September 2017.

**8.3%**  
 The percentage of increase of visitors departing from the Sultanate in September 2017, compared to the same month of the previous year totaling (464) thousand visitors.

Chart (3): Number of Outbound visitors, for the month of September , 2016 – 2017

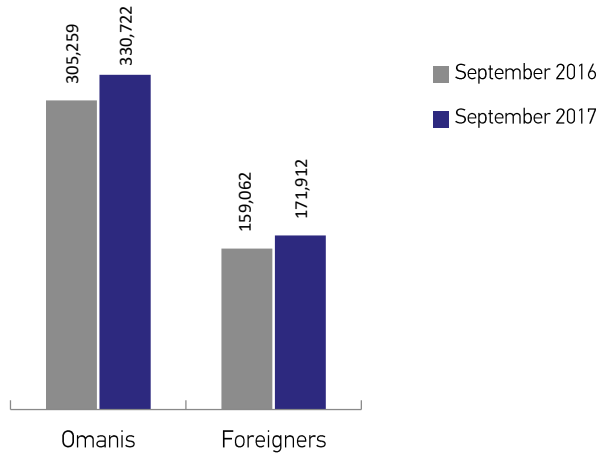
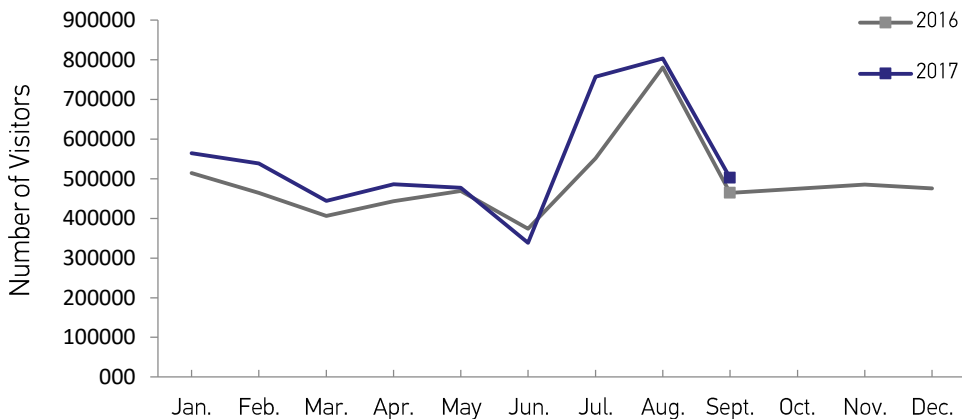


Chart (4): Number of Outbound Visitors by month's, 2016 – 2017



## 2- Khareef Salah season Visitors

**37**  
Thousand  
Visitors

Total number of Khareef Salah visitors during the month of September 2017.

**64.3%**

Percentage of GCC visitors from the total of visitors, most of them are Omanis (32.2%), followed by Saudi (17.1%).

**15%**

Percentage decrease in number of Khareef Salah season visitors during the month of September 2017, compared to the same month of the previous year, totaling (44) thousand visitors.

Chart number(5): Khareef Salah Season visitors by nationality groups for the month of September 2016-2017

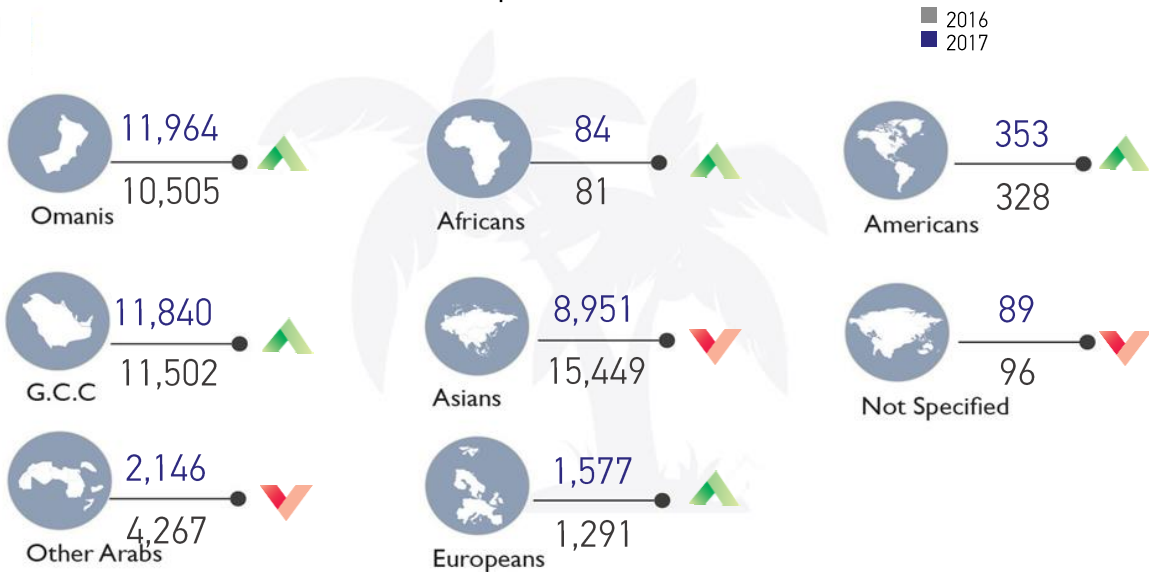
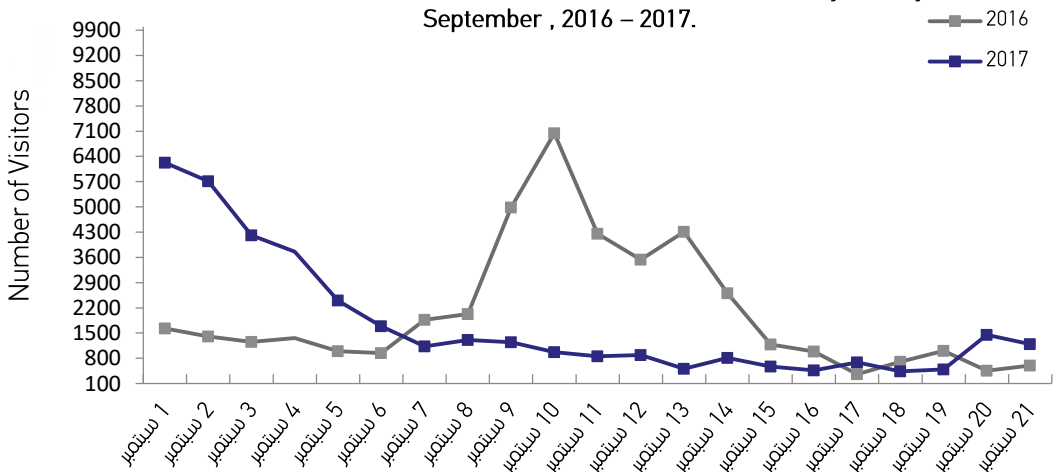


Chart number(6): Number of Khareef Salah Season visitors by the days of September , 2016 – 2017.



### 3- Accommodation Services

#### Revenues

The revenues of (3-5 stars) Hotels reached (13.7) million Omani Rial during the month of September 2017, compared to (14.3) million Omani Rial in September 2016 with a decrease of (3.8%).

#### Guests

Total number of guests in the hotels during the month of September 2017 reached (123) thousands guest compared to (156) thousands guest during the same month in the year 2016 with a decrease of (20.0%).

#### Occupancy

Total occupancy rate in hotels mentioned reached (54.7%) during the month of September 2017, compared to (54.3%) in September 2016, with an increase of (0.7%).

Chart (7): Accommodation Services: Number of guests, by nationalities for the month of September 2016 – 2017

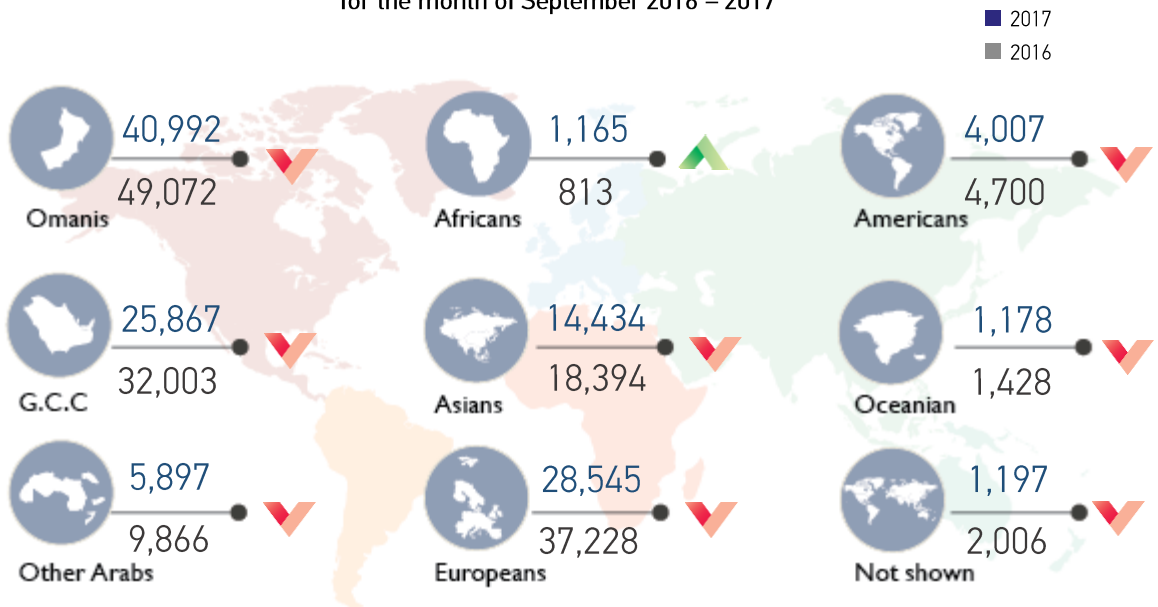
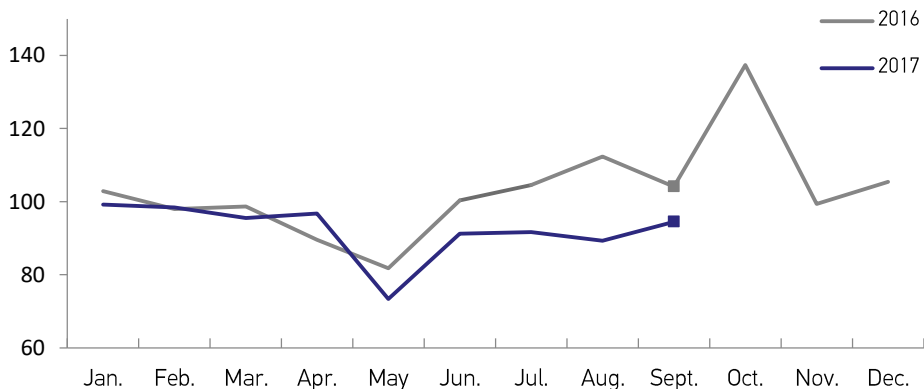


Chart (8): Accommodation Services Price Index (ASPI)\* by months, 2016 – 2017



\* Rooms price index for (4 – 5 stars ) hotels only.

