

المنتدى العربي الثاني لـ
إحصاءات
السياحة



المركز الوطني
للإحصاء
والمعلومات
تعزز المعرفة
سلطنة عُمان



رؤية عُمان
2040



تقرير المؤشرات السياحية


سبتمبر 2024م



الزوار القادمون

2023 ■ 2024 ■

شكل (1) : إجمالي عدد الزوار القادمون حتى نهاية شهر سبتمبر (2024-2023)م



شكل (3) :

عدد الزوار القادمون خلال شهر سبتمبر
م(2024-2023)

263,339

زائر

234,911



10.8%



2023

2024

120,060	خليجيون	100,951
27,343	عرب آخرون	25,212
82,629	آسيويون	80,533
22,739	أوروبيون	19,244
5,432	أمريكيون	4,573
3,674	أفارقة	3,312
1,462	أوقيانوسيون	1,086

شكل (2) :

أعلى خمس جنسيات زارت سلطنة عُمان حتى
نهاية شهر سبتمبر (2024-2023)م



930,874

إماراتي

961,469



462,130

هندي

462,734



182,157

يميني

108,432



95,070

سعودي

88,037



83,329

ألماني

98,908

* جميع البيانات الواردة بالتقرير مبدئية



الزوار المغادرون



2023 ■ 2024 ■

شكل (4) : إجمالي عدد الزوار المغادرون حتى نهاية شهر سبتمبر (2024-2023)م



شكل (6) :

عدد الزوار المغادرون خلال شهر سبتمبر (2024-2023)م

563,341

زائر

563,278



↓ 0.01%



2023

2024

402,332 عمانيون 383,416

910 خليجيون 854

23,861 عرب آخرون 24,440

130,093 آسيويون 147,132

2,798 أوروبيون 3,107

1,169 أمريكيون 1,335

1,953 أفارقة 2,755

225 أوقيانوسيون 239

شكل (5) :

أعلى خمس جنسيات غادرت سلطنة عُمان حتى نهاية شهر سبتمبر (2024-2023)م



4,299,883

4,611,091

عماني



628,673

615,496

هندي



389,154

336,671

باكستاني



217,674

208,460

بنجلاديشي



162,172

76,196

يمني

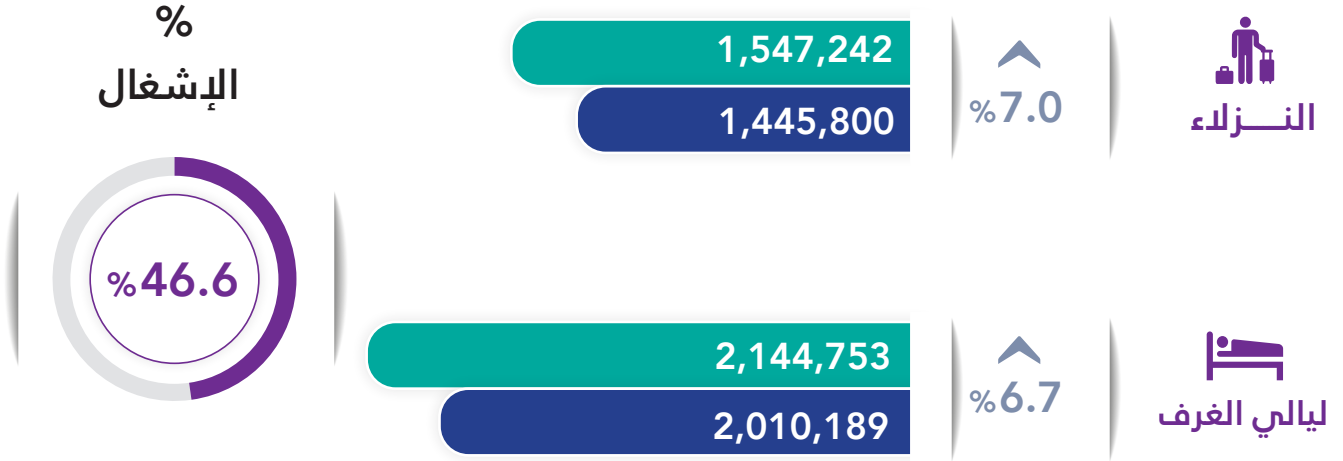


مؤشرات نشاط الفنادق ذات التصنيف (3-5) نجوم

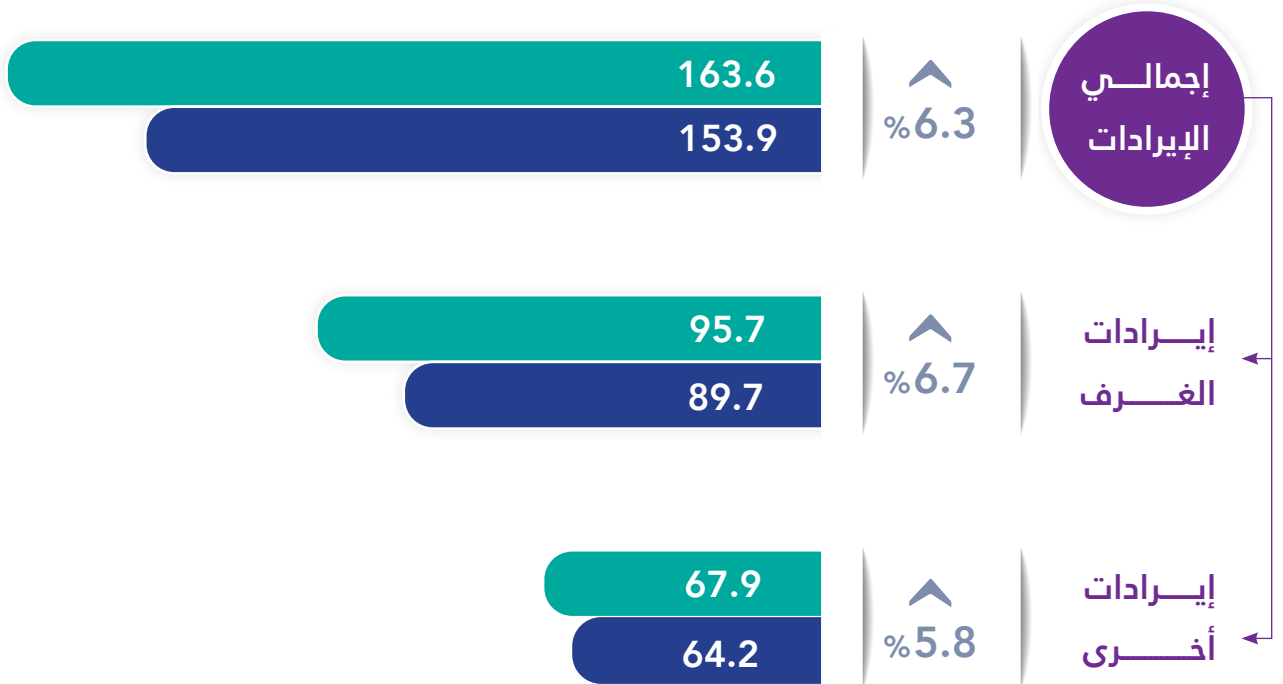


2023 ■ 2024 ■

شكل (7) : مؤشرات نشاط الفنادق ذات التصنيف (3-5) نجوم حتى نهاية شهر سبتمبر (2024-2023)م

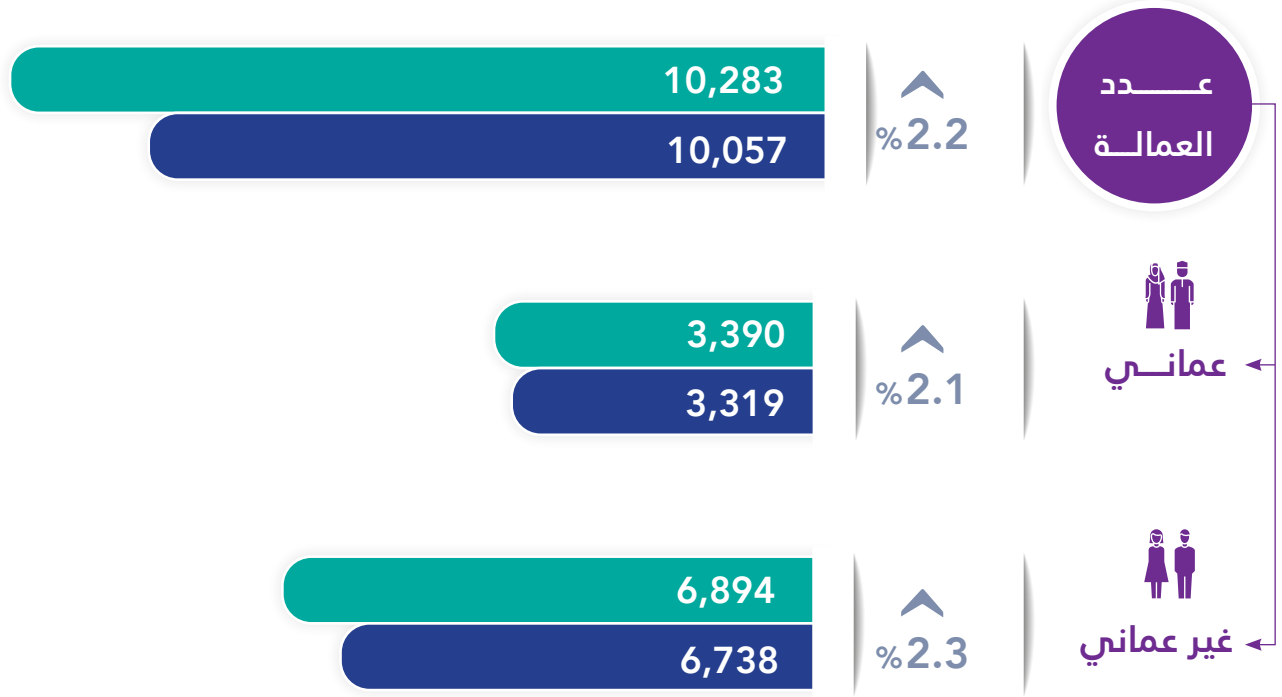


OMR مليون ريال عماني




2023 ■ 2024 ■

شكل (8) : إجمالي عدد العمالة للفنادق (3-5) حتى نهاية شهر سبتمبر (2023-2024)م



شكل (9) : عدد النزلاء حسب مجموعة الجنسيات خلال شهر سبتمبر (2023-2024)م





مؤشرات نشاط الفنادق ذات التصنيف (3-5) نجوم



2024 ■

شكل (10) : نسبة إشغال الفنادق (3-5) نجوم حسب المحافظات
خلال شهر سبتمبر 2024



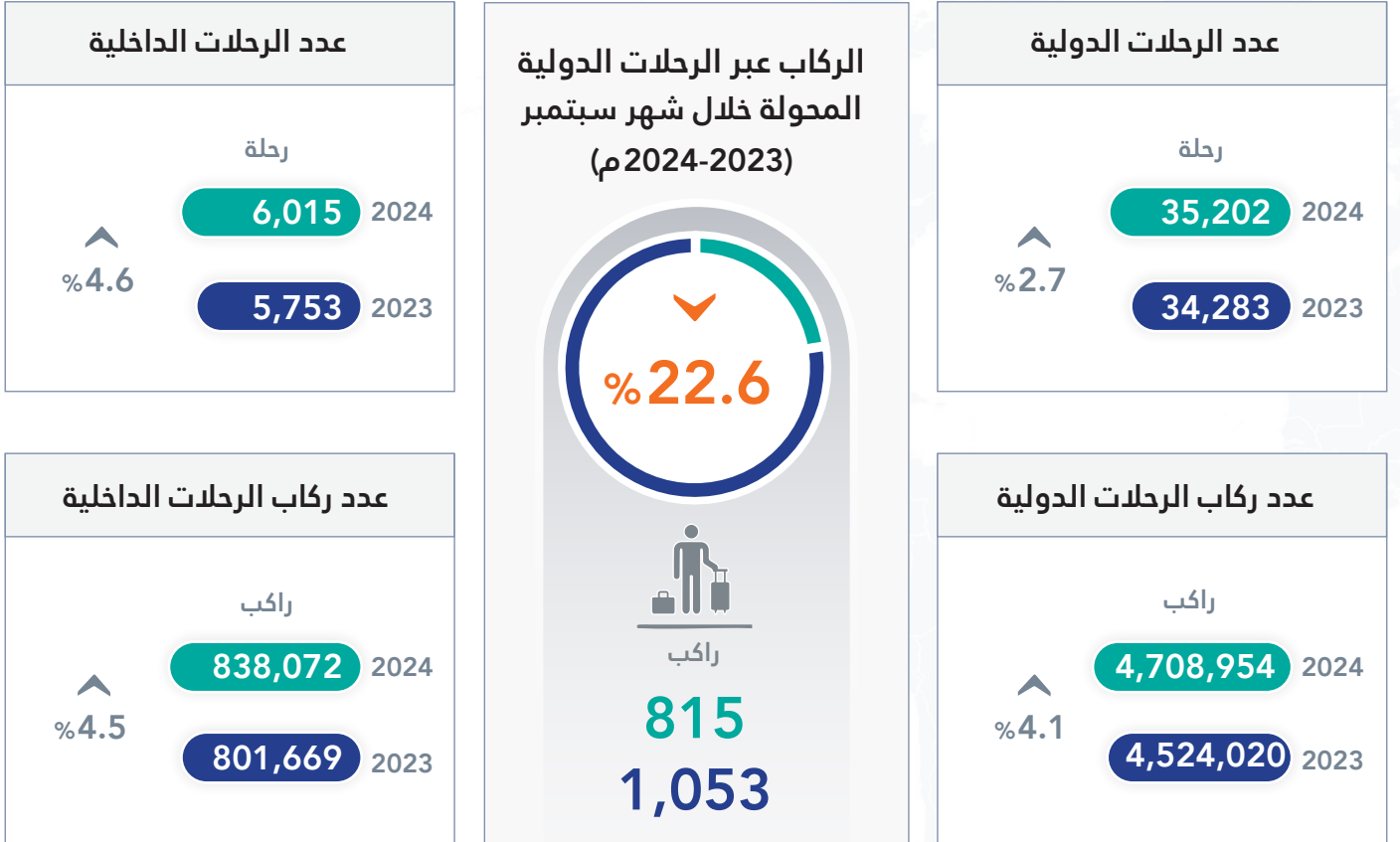


مؤشرات حركة الطيران (الرحلات القادمة)




2023 ■ 2024 ■

عدد الركاب والرحلات الدولية والداخلية عبر مطارات سلطنة عمان حتى نهاية شهر سبتمبر (2024-2023)م



شكل (11) : أعلى ست جنسيات قادمة عبر الرحلات الدولية خلال شهر سبتمبر (2024-2023)م





مؤشرات حركة الطيران (الرحلات المغادرة)




2023 ■ 2024 ■

عدد الركاب والرحلات الدولية والداخلية عبر مطارات سلطنة عمان حتى نهاية شهر سبتمبر (2024-2023)م



شكل (12) : أعلى ست جنسيات غادرت عبر الرحلات الدولية خلال شهر سبتمبر (2024-2023)م





Airtraffic Movement Indicators (Departure Flights)

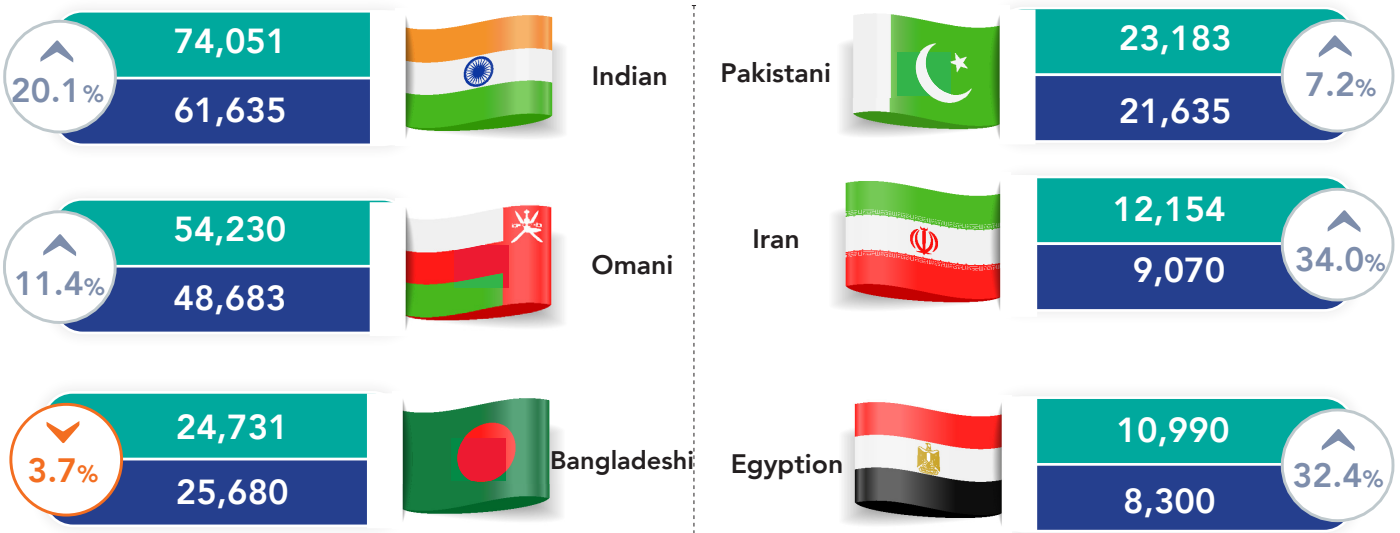


■ 2024 ■ 2023

Number of Passengers and International & Internal flights through Sultanate of Oman Airports until the the end of September (2023-2024)



Figure (12): The Top of Six nationalities departed by international flights during the month of September (2023-2024)





Airtraffic Movement Indicators (Arrival Flights)



■ 2024 ■ 2023

Number of Passengers and International & Internal flights through Sultanate of Oman Airports until the the end of September (2023-2024)

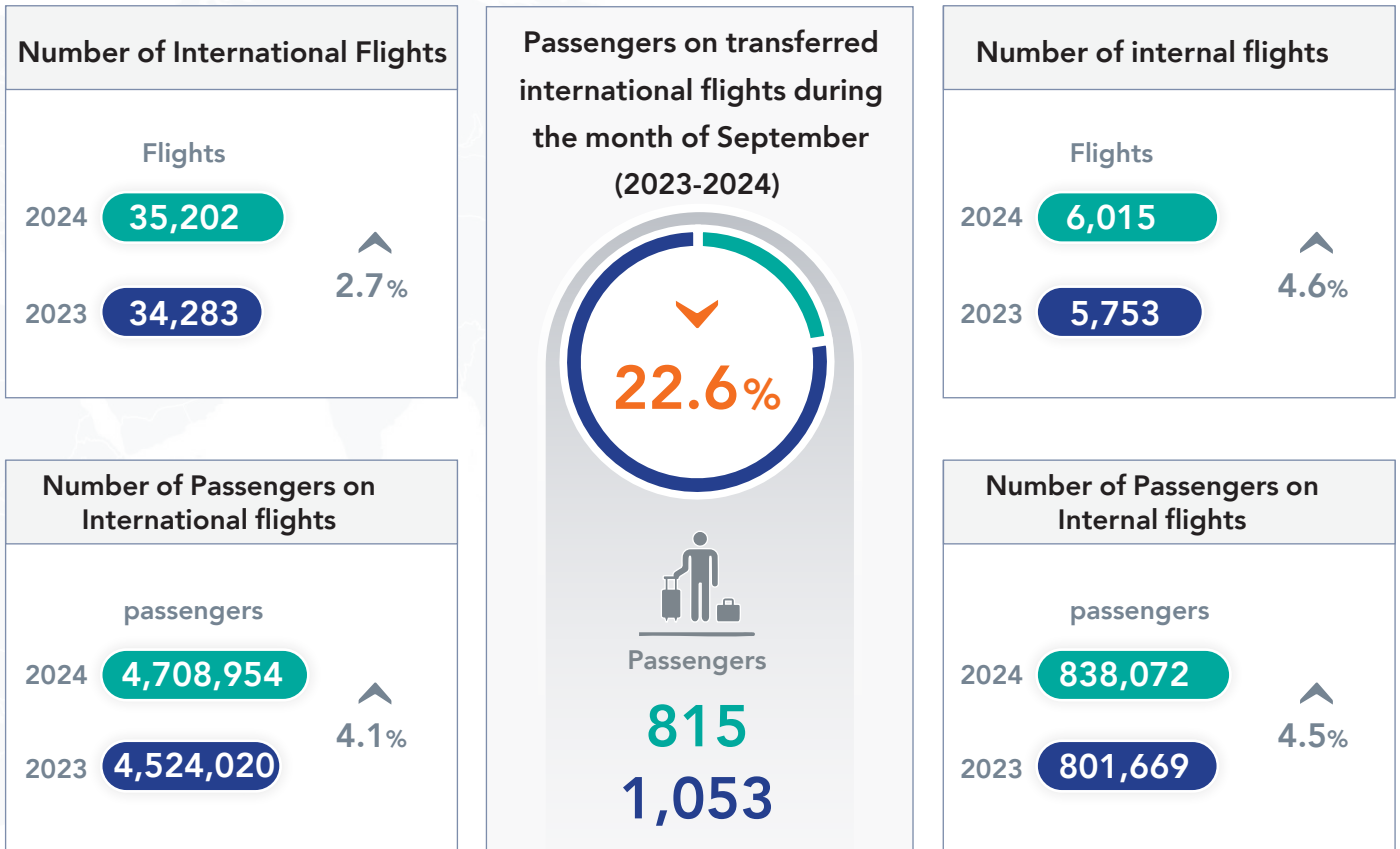
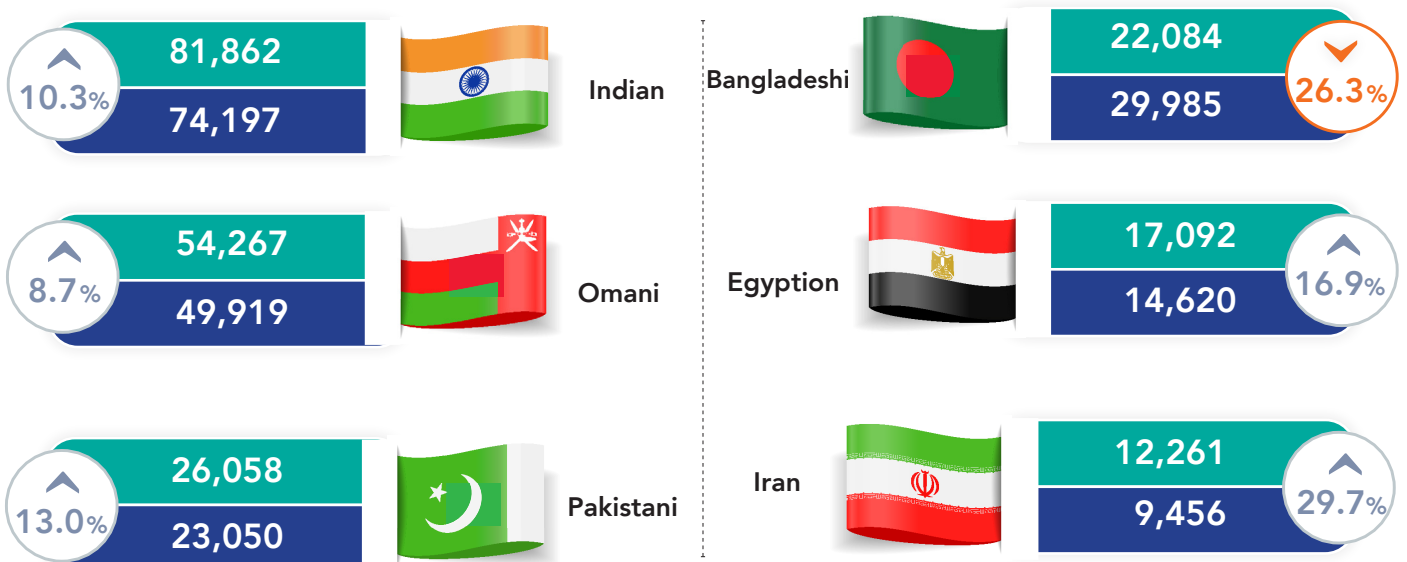


Figure (11): The Top of Six Nationalities Arriving on International Flights during the Month of September (2023-2024)



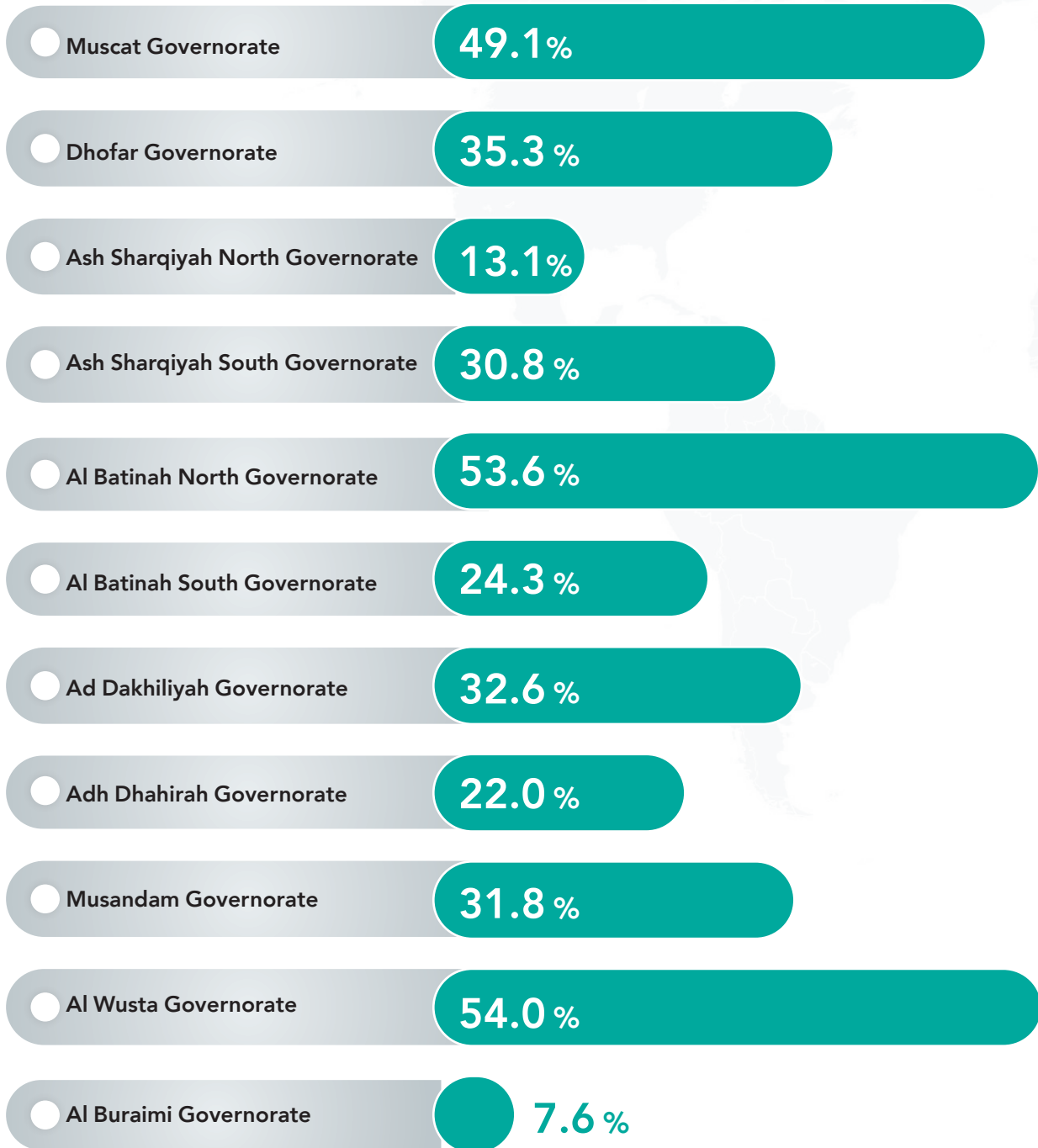


Indicators of Hotels Activity Classified (3-5) Stars



2024 ■

Figure (10): Occupancy Rate of (3-5) Star hotels by Governorate during September Of 2024



■ 2024 ■ 2023

Figure (8): Total Number of Employees in Hotels (3-5) until the end of September (2023-2024)

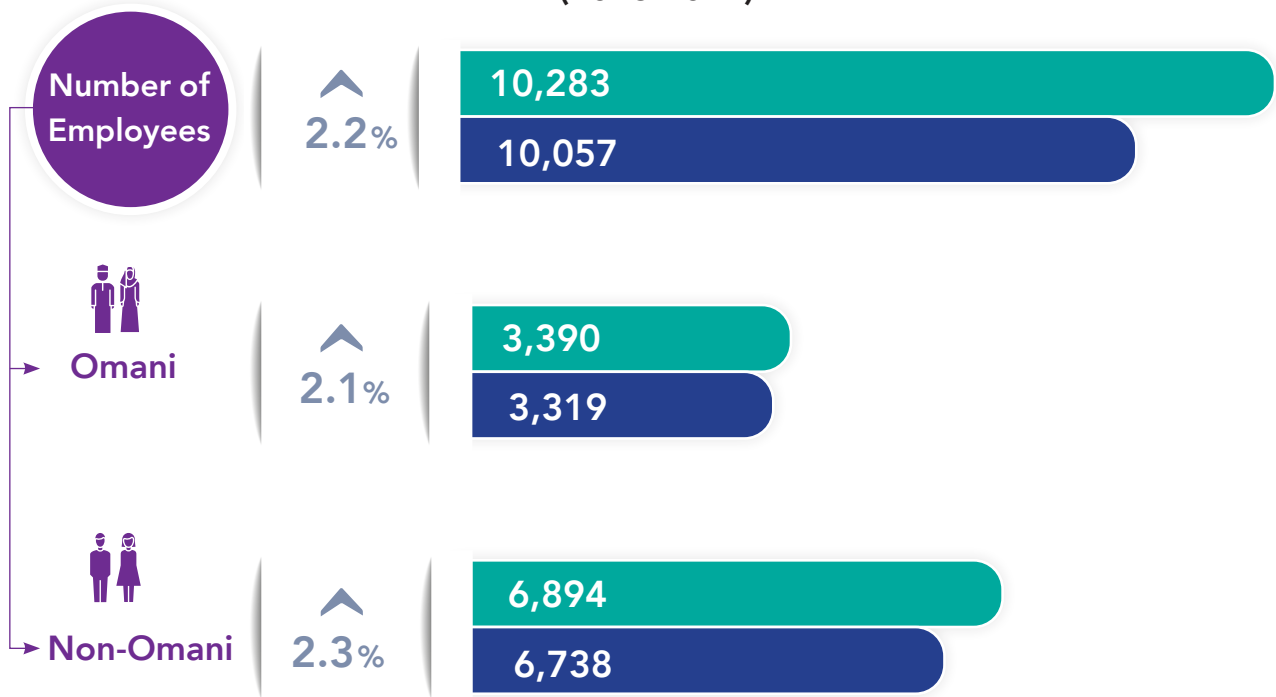



Figure (9): Number of Guests by Nationalities Group During the Month of September (2023-2024)





Indicators of Hotels Activity Classified (3-5) Stars



■ 2024 ■ 2023

Figure (7): Indicators of hotel activity (3-5) Stars until the end of September (2023-2024)

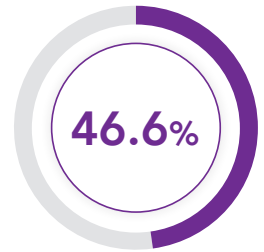

Guests

↑
7.0%

1,547,242

1,445,800

%
Occupancy




Room
Nights

↑
6.7%

2,144,753

2,010,189

OMR

Million Omani Rials

Total
revenues

↑
6.3%

163.6

153.9

Room
revenues

↑
6.7%

95.7

89.7

Other
revenues

↑
5.8%

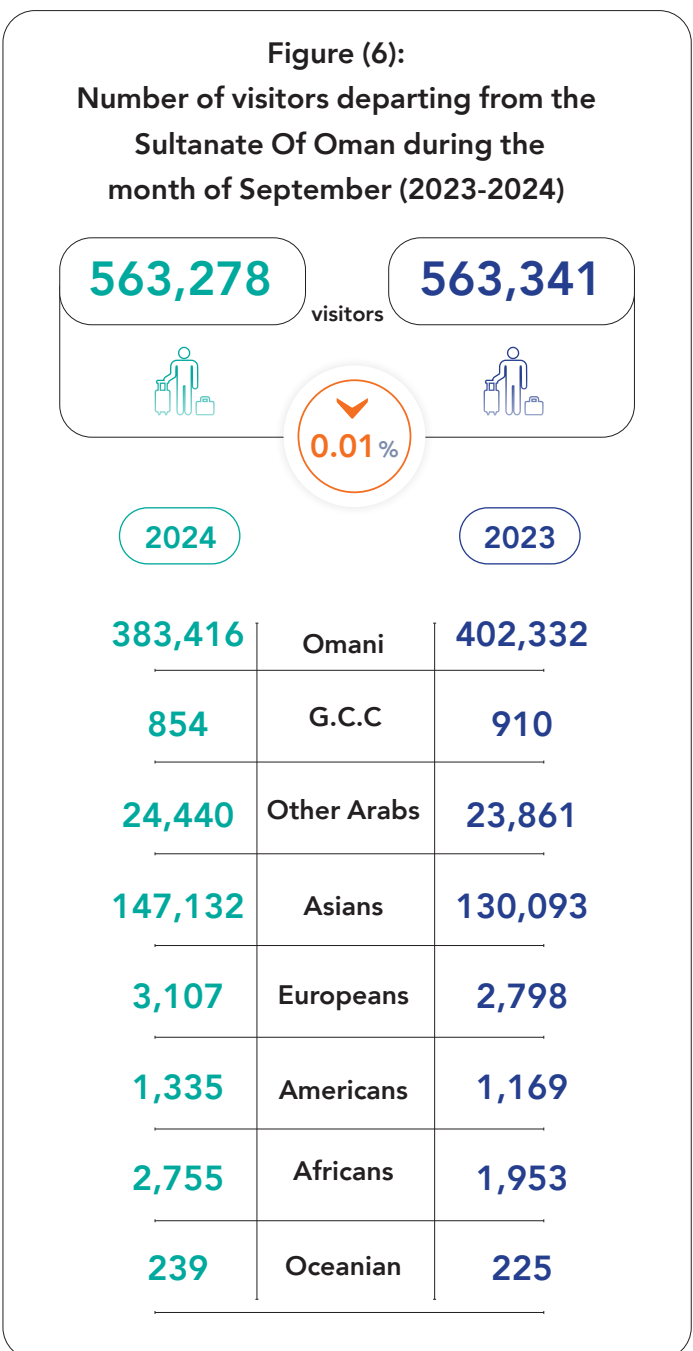

67.9

64.2

Outbound visitor

■ 2024 ■ 2023

Figure (4): Total Number of Visitors departing Until the end of September (2023-2024)



Inbound visitor

■ 2024 ■ 2023

Figure (1): Total Number of Visitors Arriving Until the end of September (2023-2024)



Figure (2): The Top of Five Nationalities Visited The Sultanate Of Oman Until The End Of September (2023-2024)

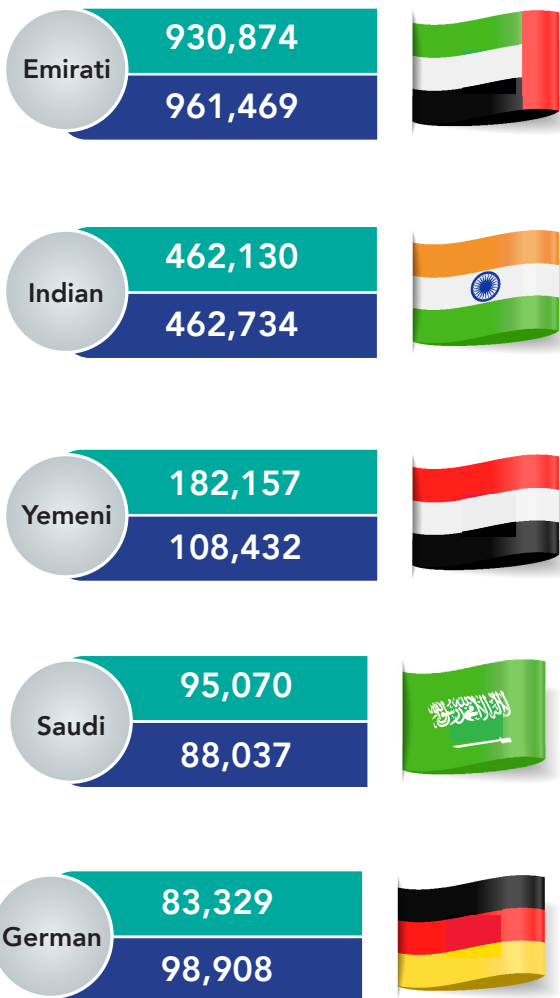
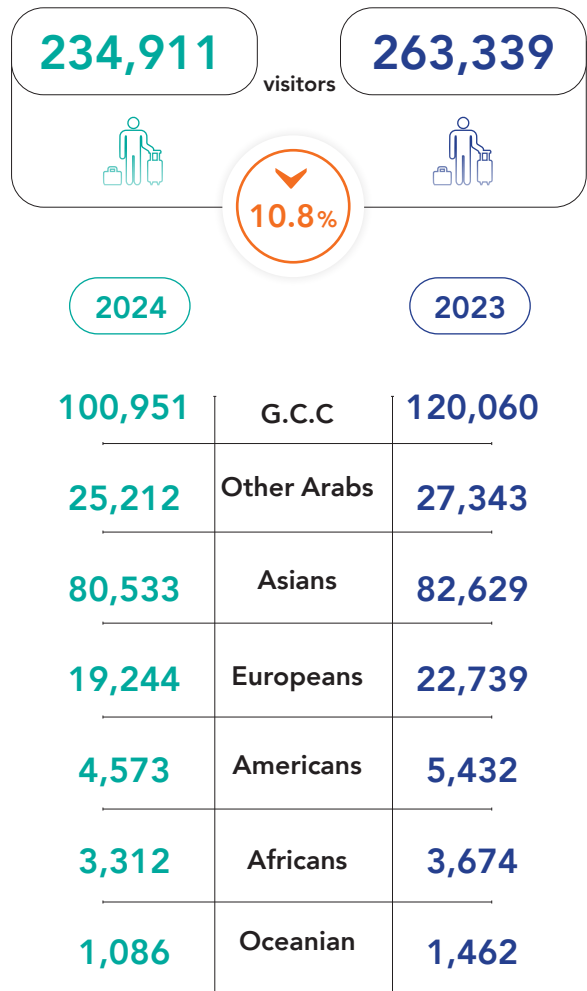


Figure (3): Number of visitors arriving during the month of September (2023-2024)



* All data in the report are preliminary.



2nd Arab Forum for
**Tourism
Statistics**



رؤية عُمان
2040



**NATIONAL CENTRE
FOR STATISTICS
& INFORMATION**

Enhancing Knowledge
SULTANATE OF OMAN



Report

Tourism Index



September 2024