13
التقارير المعلوماتية
يوليو ٢٠١٧

المركز الوطني للإحصاء والمعلومات
تعزيز المعرفة
سلطنة عُمان

الخدمات الصحية

في السلطنة

(بيانات 2015)

المقدمة

تهدف التقارير المعلوماتية إلى إعداد قراءات تحليلية من واقع الإحصاءات الرسمية والمسوح الوطنية والتعدادات من خلال توفير تحليل متعدد الأبعاد لعدد من الموضوعات والظواهر في المجتمع العماني وإتاحة النتائج كأحد روافد منظومة إتاحة البيانات الرسمية لدعم صانع القرار والمجتمع بصفة عامة.

تكتسب الخدمات الصحية أهمية بالغة في التخطيط الصحي في جميع دول العالم كونها حق من حقوق الإنسان من جهة، ومن جهة أخرى كونها تعكس مقدار التقدم والتنمية الذي تحققه دول العالم من خلال تأثيرها على المؤشرات الاجتماعية والاقتصادية.

ويعرض هذا التقرير أهم المؤشرات الصحية في السلطنة والتطور الذي حققته السلطنة خلال الفترة الماضية مما يتيح قياس مدى تحقيق السلطنة الأهداف التي تبنتها في النظرة المستقبلية للقطاع الصحي.

مقارنات دولية وإقليمية (مؤشرات 2014)*

المؤشر	نصيب الفرد من الانفاق على الرعاية الصحية($)	الانفاق على الرعاية الصحية من اجمالي الناتج المحلي(%)	العمر المتوقع عند الميلاد (بالسنوات)
عالميا	1059	9.9	71.5
الشرق الأوسط وشمال أفريقيا	431	5.3	73
دول الاتحاد الأوروبي	3612	10	81
جنوب آسيا	67	4.4	68
أوروبا وآسيا الوسطى	2421	9.5	77
العالم العربي	356	4.9	71
سلطنة عمان**	476	2.3	76.6

* المصدر: مؤشرات الصحة، البنك الدولي.

** المصدر: المركز الوطني للإحصاء والمعلومات.

أهم النتائج

%5.8	نسبة الإنفاق على القطاع الصحي من إجمالي الإنفاق الحكومي في عام 2015م.
192.5 ريال عماني	نصيب الفرد من الإنفاق على القطاع الصحي في عام 2015م.
%100	التغطية بالتحصينات للأطفال أقل من سنة في عام 2015م.
42.1 ألف	متوسط عدد الزيارات اليومية للعيادات الخارجية بالمستشفيات والمراكز والمجمعات الصحية الحكومية في عام 2015م.
%4	نسبة التعمين في مهنة التمريض في المؤسسات الصحية بالقطاع الخاص عام 2015م.
%45	العمليات الجراحية الكبري من إجمالي العمليات التي تم اجراءها في السلطنة في عام 2015م.
%3.4	نسبة التضخم لمجموعة الصحة في عام 2015م مقارنة بالعام السابق.

شكل (1): إجمالي عدد مؤسسات الرعاية الصحيةفي السلطنة خلال عام 2015

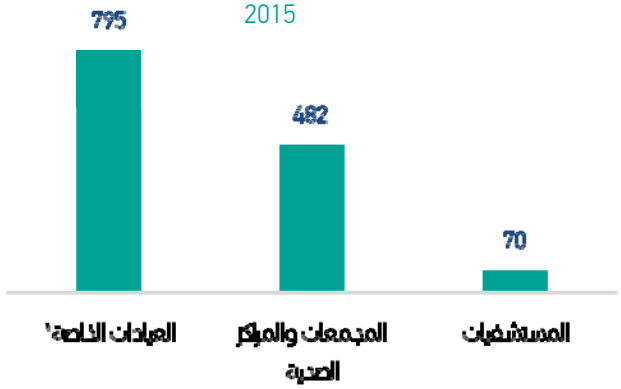

المصدر: التقرير الصحي السنوي 2015م ، وزارة الصحة.
* لا تشمل المختبرات الطبية ومراكز التشخيص بالرنين المغناطيسي.

1. البنية الأساسية للقطاع الصحي:

- **1347** إجمالي عدد مؤسسات الرعاية الصحية - لا تشمل المختبرات الطبية ومراكز التشخيص المغناطيسي - في السلطنة في عام 2015م.
- **60** مؤسسة إجمالي عدد مؤسسات الرعاية الصحية التابعة لجهات حكومية غير وزارة الصحة في عام 2015م، وتمثل نحو 19% من إجمالي مؤسسات الرعاية الصحية الحكومية.
- يوجد لكل 10،000 من السكان **21.4** طبيبا و 46.3 ممرضا وممرضة في النظام الصحي في السلطنة في عام 2015م.
- **9** محافظات هن دون المتوسط العام لإجمالي الاطباء لكل 10000 من السكان عام 2015م.

تهدف السلطنة حسب النظرة المستقبلية للقطاع الصحي أن تصل إلى 28 طبيب لكل 10000 من السكان وقد انخفض هذا المؤشر عام 2015 إلى 21.4 مقارنة ب 21.7 عام 2014م.

2. الطلب على القطاع الصحي:

1.2 المراضة:

- بلغ معدل المراضة بسبب الأمومة نحو **1444** لكل 10،000 إمرأه في الفئة العمرية (15-49) عاما خلال عام 2015م مقارنة بنحو 351 لكل 10،000 امرأه في نفس الفئة العمرية عام 2005م.
- **43.5** ألف إجمالي عدد مرضى الخروج بسبب أمراض الجهاز التنفسي والتي تعد الأكثر انتشارا خلال عام 2015م، يمثلون نحو 13.3% من إجمالي مرضى الخروج.
- **42.1 ألف** زيارة متوسط عدد الزيارات اليومية للعيادات الخارجية بالمستشفيات والمراكز والمجمعات الصحية الحكومية، في حين انخفض متوسط عدد زيارات الفرد إلى 3.7 زيارة في عام 2015 مقارنة بنحو 5.8 زيارة في عام 1995م.

جدول (1): التوزيع الجغرافي لمؤسسات الرعاية الصحية التابعة لوزارة الصحة والقطاع الخاص، والقوى البشرية الصحية في السلطنة خلال عام 2015م

المحافظات	مؤسسات الرعاية الصحية (1)	الأطباء لكل 10،000 نسمة (2)	الممرضين لكل 10،000 نسمة (2)
مسقط	491	29.6	62.4
ظفار	120	17.3	46.5
مسندم	22	37.1	56.4
البريمي	44	20.8	39.2
الداخلية	103	19.2	36.5
شمال الباطنة	189	15.3	30.6
جنوب الباطنة	69	15.8	31.4
جنوب الشرقية	56	18.3	44.4
شمال الشرقية	53	16.0	40.0
الظاهرة	87	19.5	49.1
الوسطى	53	20.4	69.2
السلطنة	1287	21.4	46.3

المصدر: التقرير الصحي السنوي 2015م، وزارة الصحة، والكتاب الإحصائي السنوي 2015م، المركز الوطني للإحصاء والمعلومات .
(1) لا يشمل المؤسسات التابعة لجهات حكومية غير وزارة الصحة، ولا يشمل المختبرات الطبية ومراكز التشخيص بالرنين المغناطيسي..
(2) معدلات الأطباء والممرضين على المستوى الوطني.

شكل (2): متوسط عدد الزيارات للفرد في السنة للعيادات الخارجية لإجمالي السكان بمؤسسات وزارة الصحة 2015م

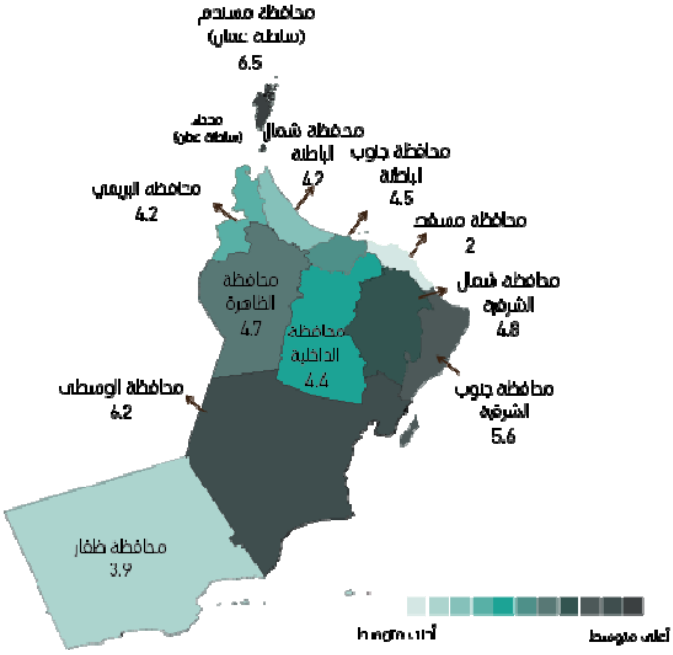

المصدر: التقرير الصحي السنوي 2015م ، وزارة الصحة.

2-2 العمليات الجراحية:

- **102،965** إجمالي عدد العمليات الجراحية التي أجريت بمؤسسات وزارة الصحة خلال عام 2015م ، 45% منها عمليات جراحية كبرى.
- **ربع** العمليات الجراحية في السلطنة تم اجراءها في محافظة مسقط.

3. الانفاق على الصحة:

3.1 الإنفاق الحكومي:

- **3.2**% مساهمة القطاع الصحي في إجمالي الناتج المحلي بالاسعار الجارية في عام 2015م، حيث ساهم بنحو 855.4 مليون ريال عماني.
- **192.5** ريال عماني نصيب الفرد من الانفاق الحكومي على القطاع الصحي في عام 2015م.
- ارتفع نصيب الفرد من الانفاق الحكومي على القطاع الصحي بنحو 10 ريال عماني بين عامي (2014- 2015م).
- **5.8%** نسبة الانفاق على القطاع الصحي من إجمالي الانفاق الحكومي في عام 2015م.

3.2 الإنفاق الأسري:

- بلغ متوسط إنفاق الأسرة العمانية على الخدمات الطبية 8.1 ريال عماني شهريا في عام 2011م.
- جاءت محافظة مسقط في المرتبة الأولى من حيث إنفاق الأسرة العمانية على الخدمات الصحية، حيث بلغت نسبة الإنفاق 1.4% من إجمالي الإنفاق الشهري خلال عام 2011م.
- بلغت نسبة إنفاق الأسر العمانية على الخدمات الصحية 1% من إجمالي الإنفاق الكلي خلال عام 2011م.

- 6.2 متوسط عدد زيارات الفرد العماني للعيادات الخارجية بمؤسسات وزارة الصحة في عام 2015م.
- انخفض متوسط إقامة المريض في مؤسسات وزارة الصحة من نحو 5 أيام في عام 1990م إلى قرابة 3 أيام في عام 2015م.
- 33% نسبة عمليات جراحة الأعضاء التناسلية للإناث (تشمل الولادات القيصرية) من إجمالي عدد العمليات الجراحية الكبرى خلال عام 2015م.

شكل (4): مساهمة القطاع الصحي في الناتج المحلي بالأسعار الجارية خلال الفترة (2011-2015م)

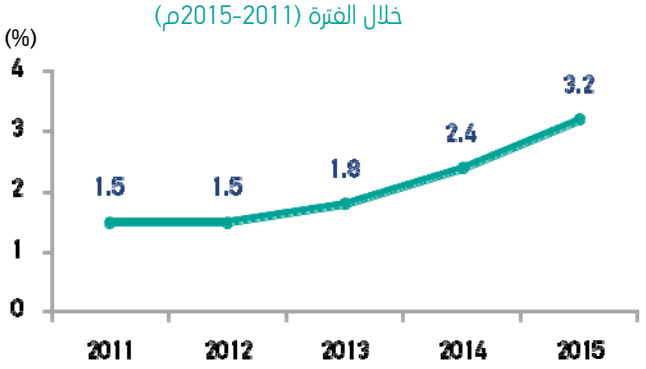

المصدر: الكتاب الإحصائي السنوي، المركز الوطني للإحصاء والمعلومات.

شكل (4): التوزيع النسبي لإنفاق الأسرة العمانية الشهري على بنود الخدمات والرعاية الصحية خلال عامي 2006 و2011م

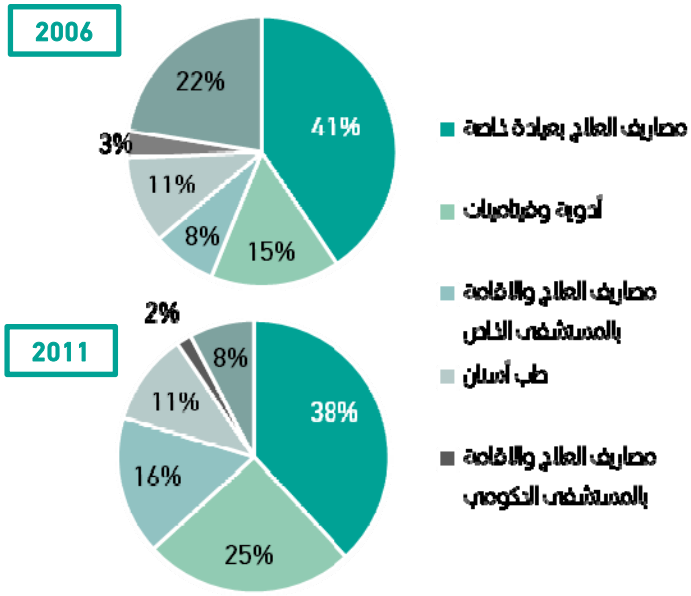

المصدر: أهم نتائج مسح نفقات ودخل الأسرة 2006-2011م، المركز الوطني للإحصاء والمعلومات.

- انخفض إنفاق الأسرة العمانية على الخدمات الطبية بنسبة 28.6% بين عامي (2006م - 2011م).
- **3.4%** نسبة التضخم لمجموعة الصحة في عام 2015م مقارنة بالعام السابق.
- **4.7%** الارتفاع في مصاريف العلاج بعيادة خاصة في عام 2015م مقارنة بالعام السابق.

4. جودة الخدمات الصحية:

4.1 العمر المتوقع عند الولادة:

- **76.4** سنة العمر المتوقع عند الولادة للعمانيين في عام 2015م مقارنة بـ 76.6 سنة في عام 2014م.
- ارتفع العمر المتوقع عند الولادة للنساء العمانيات من 67.7 سنة في عام 1995م إلى 78.8 سنة في عام 2015م.

4.2 معدل وفيات الأطفال

- انخفض معدل وفيات الأطفال الرضع للعمانيين بين عامي (1990- 2015م) بنسبة 67% ليصل إلى 9.5 طفل لكل 1000 مولود حي في عام 2015م.
- انخفض معدل وفيات الأطفال دون سن الخامسة للعمانيين خلال عام 2015م ليبلغ نحو 11.4 لكل 1000 مولود حي، مقارنة بنحو 35 في عام 1990م.

11.4 وفاة لكل 1000 مولود حي

حققت السلطنة الهدف الرابع من الأهداف الإنمائية الألفية المتمثل في تخفيض معدل وفيات الأطفال دون سن الخامسة بمقدار الثلثين في الفترة ما بين 1990 و 2015م.

المصدر : التقرير الصحي السنوي 2015م، وزارة الصحة.

عرفت منظمة الصحة العالمية الجودة على أنها «التماشي مع المعايير والأداء الصحيح، بطريقة آمنة مقبولة من المجتمع، وبتكلفة مقبولة، بحيث تؤدي إلى إحداث تغيير وتأثير على نسبة الحالات المرضية ونسبة الوفيات والإعاقة وسوء التغذية».

بلغ متوسط العمر المتوقع عند الميلاد للعمانيين 76.4سنة في عام 2015م ، وهو ما يتفوق على المتوسط العالمي البالغ 71.7 سنة.

المصدر: مؤشرات التنمية في العالم، البنك الدولي.

شكل (5): التطور الزمني لمعدلات وفيات الأطفال الرضع والأطفال أقل من 5 سنوات للعمانيين (لكل 1000 من المواليد الأحياء) خلال الفترة (2011- 2015م)

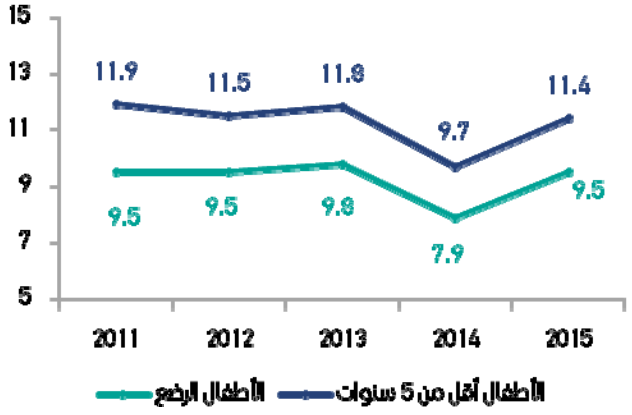

المصدر: الكتاب الإحصائي السنوي، المركز الوطني للإحصاء والمعلومات.

- بلغ معدل وفيات الأطفال الرضع للعمانيين نحو 9.5 لكل ألف مولود حي مقارنة بالمعدل العالمي 31.7 *.
- تخطت نسبة تغطية تطعيمات الأطفال حاجز 90% منذ عام 1985م وبلغت 100% في عام 2015م.

* المصدر: مؤشرات الصحة، البنك الدولي.

4.3 معدل وفيات الأمهات. :

- بلغ معدل الوفيات النفاسية للعمانيات 17.5وفاة لكل مائة ألف مولود حي في عام 2015م.
- **99.7%** نسبة الولادات التي أجريت تحت إشراف أخصائيين صحيين مهرة في عام 2015م.
- **4** حالات وفاة كان سببها مضاعفات الحمل والولادة والنفاس في المستشفيات التابعة لوزارة الصحة عام 2015م.

17.5 وفاة لكل مائة ألف مولود حي

حققت السلطنة الهدف الخامس من الأهداف الإنمائية الألفية المتمثل في تخفيض معدل الوفيات النفاسية للعمانيات بمقدار ثلاثة أرباع خلال الفترة ما بين 1990 و 2015م.

المصدر: الأهداف الإنمائية للألفية، التقرير الوطني الرابع، المركز الوطني للإحصاء والمعلومات.

4.4 سوء التغذية:

- **854** حالة جديدة لسوء التغذية المرتبطة بالسعرات البروتينية في عام 2015م، مقارنة بنحو 35.6 ألف حالة في عام 1995م.
- **ربع** حالات سوء التغذية في عام 2015م تمثلت في محافظة شمال الباطنة.
- انخفض معدل حالات سوء التغذية للأطفال دون سن الخامسة في عام 2015م ليبلغ نحو 2.2 لكل 1000 طفل مقارنة بنحو 128 في عام 1995م.

4.5 الإعاقة:

- **33.4** ألف معاق بالسلطنة مسجلين بنظام بطاقة شخص معاق في السلطنة.
- **20.4%** من المعاقين مسجلين في محافظة شمال الباطنة وهو الاعلى بين المحافظات الأخرى في عام 2015م.
- يشكل الذكور أكثر من ثلثي المعاقين المسجلين في السلطنة فيما بلغت نسبة الاناث 35% في عام 2015م.

شكل (6): التطور الزمني لمعدلات وفيات الامهات العمانيات (لكل 100 الف من المواليد الأحياء) خلال الفترة (2011- 2015م)

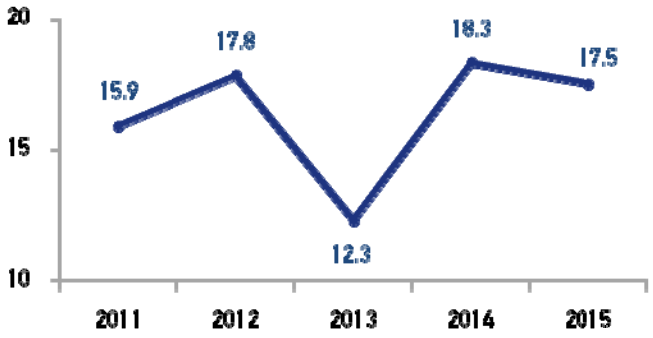

المصدر: الكتاب الإحصائي السنوي، المركز الوطني للإحصاء والمعلومات.

شكل (7): التطور الزمني لمعدلات سوء التغذية(لكل 1000 طفل) أقل من 5 سنوات خلال الفترة (2011-2015م)

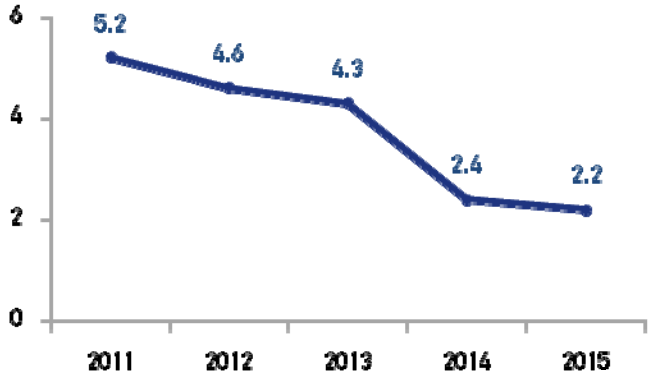

المصدر: التقرير الصحي السنوي 2015م، وزارة الصحة .

شكل (8): توزيع المعاقين المسجلين بنظام بطاقة معاق حسب محافظات السلطنة عام 2015

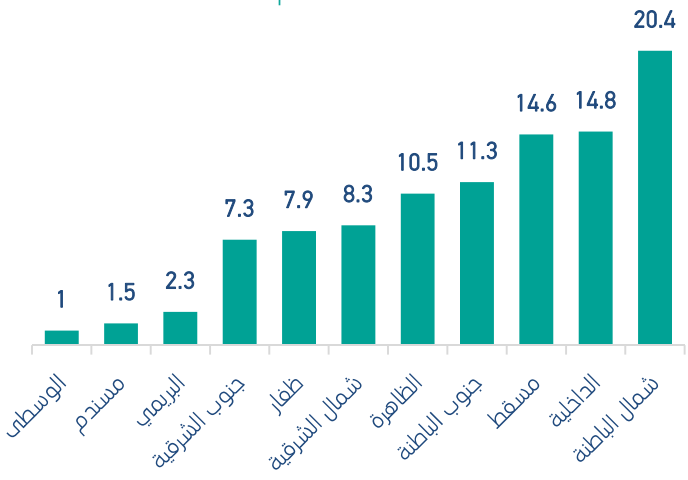

المصدر: الكتاب الإحصائي السنوي، المركز الوطني لإحصاء والمعلومات.

5. التعمين في القطاع الصحي:

- **2%** فقط الارتفاع في نسبة تعمين القوى العاملة في المؤسسات الصحية التابعة لوزارة الصحة في عام 2015م مقارنة بعام 2005م.
- **1%** الانخفاض في نسبة التعمين للكادر التمريضي في المؤسسات الصحية التابعة لوزارة الصحة في عام 2015م مقارنة بعام 2005م.
- بلغت معدلات التعمين في السلطنة في عام 2015م بالنسبة للأطباء **29%** ، وللتمريض **47%**.

تهدف الخطة الخمسية الثامنة للتنمية الصحية (2011 - 2015م) إلى رفع نسبة التعمين للأطباء في عام 2015م إلى (38%) في المؤسسات الصحية التابعة لوزارة الصحة.

المصدر : التقرير الصحي السنوي 2015م، وزارة الصحة .

شكل (9): نسب التعمين إلى إجمالي العمالة في القطاع الصحي خلال عام 2015م

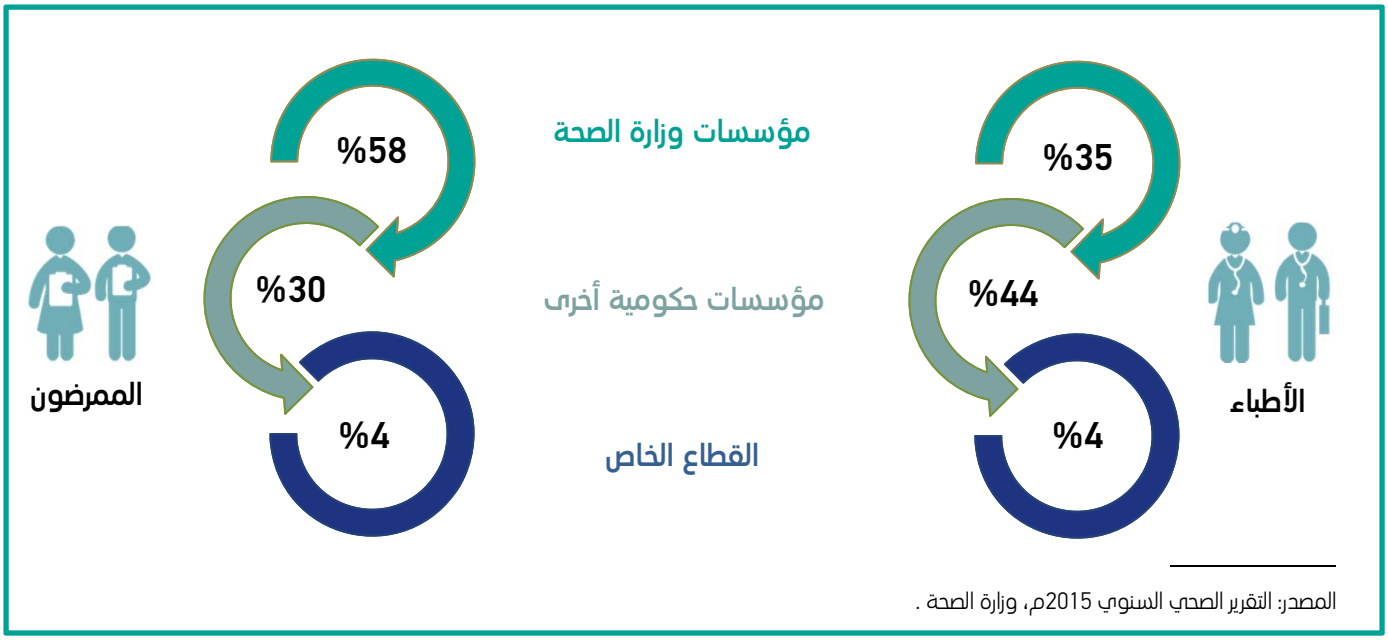

المصدر: التقرير الصحي السنوي 2015م، وزارة الصحة .

شكل (10): التوزيع النسبي لخريجي المعاهد الصحية التابعة لوزارة الصحة خلال الفترة (2005-2015م) حسب النوع

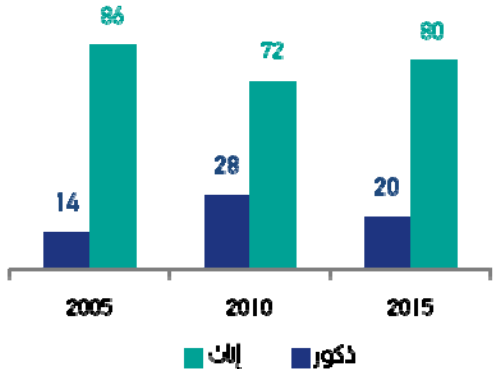

المصدر: التقرير الصحي السنوي 2015م، وزارة الصحة .

- **166** الانخفاض في عدد خريجي الدبلوم من المعاهد الصحية التابعة لوزارة الصحة بين عامي (2005 – 2015م) لبرامج التعليم الأساسي .
- **80%** من خريجي المعاهد الصحية في عام 2015م هم من الإناث.
- بلغ إجمالي خريجي المعاهد الصحية التابعة لوزارة الصحة خلال الفترة (2005- 2015م) نحو 6440 خريجاً وخريجة.

ملتزمـون
بالجـودة
ISO 9001:2015

@NCSIOman +968 9145 9145 80076274 www.ncsi.gov.om