



إحصاءات التعليم العالي



الإصدار - 7 - 2018

بيانات 2016-2017

إحصاءات التعليم العالي



الإصدار - 7 - 2018

بيانات 2016-2017

مقدمة

يسر المركز الوطني للإحصاء والمعلومات ، ضمن سعيه إلى تطوير الإحصاءات الإدارية وبهدف تعزيز إصدارات المركز الإحصائية وتوسيع قاعدة البيانات والمعلومات ، إصدار مجموعة من النشرات الإحصائية التخصصية وذلك من أجل تقديمها وإتاحتها لكافة المستخدمين من جهة وإبراز مختلف البيانات الإحصائية المتوفرة لدى الجهات الحكومية من جهة أخرى ، وتعد هذه النشرة التي بين أيدينا واحدة من تلك النشرات والتي تختص بإحصاءات التعليم العالي.

حيث تتضمن النشرة عدة جداول وبيانات تتعلق بعدد مؤسسات التعليم العالي وأعداد الطلبة الدارسين في الجامعات والكليات الحكومية والخاصة داخل السلطنة والعاملين بها .

وقد كان لتعاون الجهة المسؤولة عن هذه البيانات والتي قامت مشكورة بتوفيرها الدور الأكبر في ظهور هذه النشرة بالشكل المطلوب وفي الوقت المحدد فلها الشكر الجزيل كما نتوجه بالشكر لكل من ساهم في إعداد وتجهيز هذه النشرة.

نسأل الله العلي القدير أن يوفقنا جميعا لخدمة هذا الوطن العزيز في ظل القيادة الحكيمة لحضرة صاحب الجلالة السلطان قابوس بن سعيد المعظم حفظه الله ورعاه.

المفاهيم والتعاريف

1. **الطلبة المقبولين (الجدد):** هم الطلبة الذين اعتمدوا العروض المقدمة لهم وقاموا بإنهاء إجراءات التسجيل في المؤسسات التي قبلوا بها. وأصبحوا طلبة جدد يدرسون بهذه المؤسسات.
2. **الطلبة الدارسين:** هم الطلبة الجدد والطلبة العائدون للدراسة والطلبة على مقاعد الدراسة .
3. **الطلبة الخريجين:** هم الطلبة الذين أنهوا مقررات التعليم العالي الأكاديمية بنجاح وحصلوا على مؤهلات أكاديمية.
4. **الطلبة ذوو الإعاقات الخاصة:** هم الطلبة الذين لديهم إعاقات بدنية أو حسية وتقدموا بطلباتهم للإلتحاق ببعض مؤسسات التعليم العالي التي تهيئ لهم الوسائل والإمكانيات التي تمكنهم من الإلتحاق ببعض البرامج الدراسية الملائمة المطروحة بها.
5. **طالب جديد سبق له الإلتحاق بالتعليم العالي :** طالب جديد سبق له أن أخذ مقرر تعليم عالي.
6. **بعثة داخلية كاملة:** هي البعثة التي تمنحها الحكومة للطلبة المؤهلين للدراسة داخل السلطنة للحصول على مؤهل تعليم عالٍ بدعم مادي كامل(تشمل الرسوم الدراسية والمخصص الشهري).
7. **نفقة خاصة للدارسين في الداخل:** الدراسة داخل السلطنة على نفقة الطالب للحصول على مؤهل تعليم عالٍ .

جدول المحتويات

رقم الصفحة	المحتويات
11	1. مؤسسات التعليم العالي داخل السلطنة حسب قطاع المؤسسة على مستوى المحافظات
12	2. الطلبة في مؤسسات التعليم العالي (المقبولون، المقيدون، الخريجون) حسب الجنس
14	3. الطلبة في مؤسسات التعليم العالي داخل السلطنة (المقبولون، المقيدون، الخريجون) حسب الفئة العمرية والجنس وقطاع المؤسسة
16	4. الطلبة المقبولون في مؤسسات التعليم العالي داخل السلطنة حسب قطاع المؤسسة وحالة الطالب الجديد والجنس والجنسية
18	5. الطلبة المقبولون في مؤسسات التعليم العالي داخل السلطنة حسب قطاع المؤسسة والجنس والجنسية على مستوى المحافظات
20	6. الطلبة المقبولون في مؤسسات التعليم العالي داخل السلطنة حسب المؤهل المطلوب والجنسية والجنس وقطاع المؤسسة
22	7. الطلبة المقيدون في مؤسسات التعليم العالي داخل السلطنة حسب قطاع المؤسسة والجنس والجنسية على مستوى المحافظات
24	8. الطلبة المقيدون في مؤسسات التعليم العالي داخل السلطنة حسب المؤهل المطلوب والجنسية والجنس وقطاع المؤسسة

جدول المحتويات

رقم الصفحة	المحتويات
26	9. الطلبة المقيدون في الجامعات والكليات الخاصة داخل السلطنة حسب المؤسسة التعليمية والجنسية والجنس
28	10. الطلبة الخريجون من مؤسسات التعليم العالي داخل السلطنة حسب قطاع المؤسسة والجنس والجنسية على مستوى المحافظات
30	11. الطلبة الخريجون من مؤسسات التعليم العالي داخل السلطنة حسب المؤهل الحاصل عليه والجنسية والجنس وقطاع المؤسسة
32	12. طلبة الضمان الاجتماعي في مؤسسات التعليم العالي داخل السلطنة (المقبولون، المقيدون، الخريجون) حسب المحافظات والجنس
34	13. الطلبة ذوي الاعاقة/ الصعوبة (المقبولون، المقيدون، الخريجون) حسب نوع الاعاقة / الصعوبة والجنس
36	14. الطلبة ذوي الاعاقة / الصعوبة المقبولون في مؤسسات التعليم العالي وفقا لنوع المؤسسة و نوع البعثة والجنس
37	15. الطلبة في مراكز التدريب المهني (المقبولون، المقيدون، الخريجون) حسب المراكز والجنس
38	16. الطلبة في معاهد تأهيل الصيادين (المقبولون، المقيدون، الخريجون) حسب المراكز والجنس
39	17. الطلبة العمانيون في الجامعات والكليات بالخارج (المقبولون، المقيدون، الخريجون) حسب المؤهل والجنس

الملخص

28,227

الطلبة الخريجون في مؤسسات
التعليم العالي داخل وخارج
السلطنة، منهم 61.6%
إناث.



70

مؤسسة تعليمية في القطاعين
الحكومي والخاص داخل السلطنة



30,562

الطلبة المقبولون في مؤسسات
التعليم العالي داخل وخارج
السلطنة، منهم 55% إناث.



6,013

طلبة الضمان الإجتماعي
المقيدون في مؤسسات التعليم
العالي داخل السلطنة.



التعليم العالي



130,644

الطلبة المقيدون في مؤسسات
التعليم العالي داخل وخارج
السلطنة، منهم 56.6%
إناث.

2017 / 2016

جدول رقم (1)
مؤسسات التعليم العالي داخل السلطنة حسب قطاع المؤسسة على مستوى المحافظات
2017/2016

الإجمالي العام	قطاع المؤسسة						المحافظات
	خاص		عام				
	كلية	جامعة	مركز ⁽¹⁾	معهد	كلية	جامعة	
							عدد
33	17	3	1	5	6	1	مسقط
5	0	1	1	1	2	0	ظفار
0	0	0	0	0	0	0	مستدم
3	1	1	1	0	0	0	البريمي
5	0	1	0	1	3	0	الداخلية
9	1	1	3	2	2	0	شمال الباطنة
4	1	0	0	1	2	0	جنوب الباطنة
4	1	0	1	1	1	0	جنوب الشرقية
3	0	1	0	1	1	0	شمال الشرقية
4	0	0	1	1	2	0	الظاهرة
0	0	0	0	0	0	0	الوسطى
70	21	8	8	13	19	1	الجملة

1- يشمل مراكز التدريب المهني ومعاهد تأهيل الصيادين.

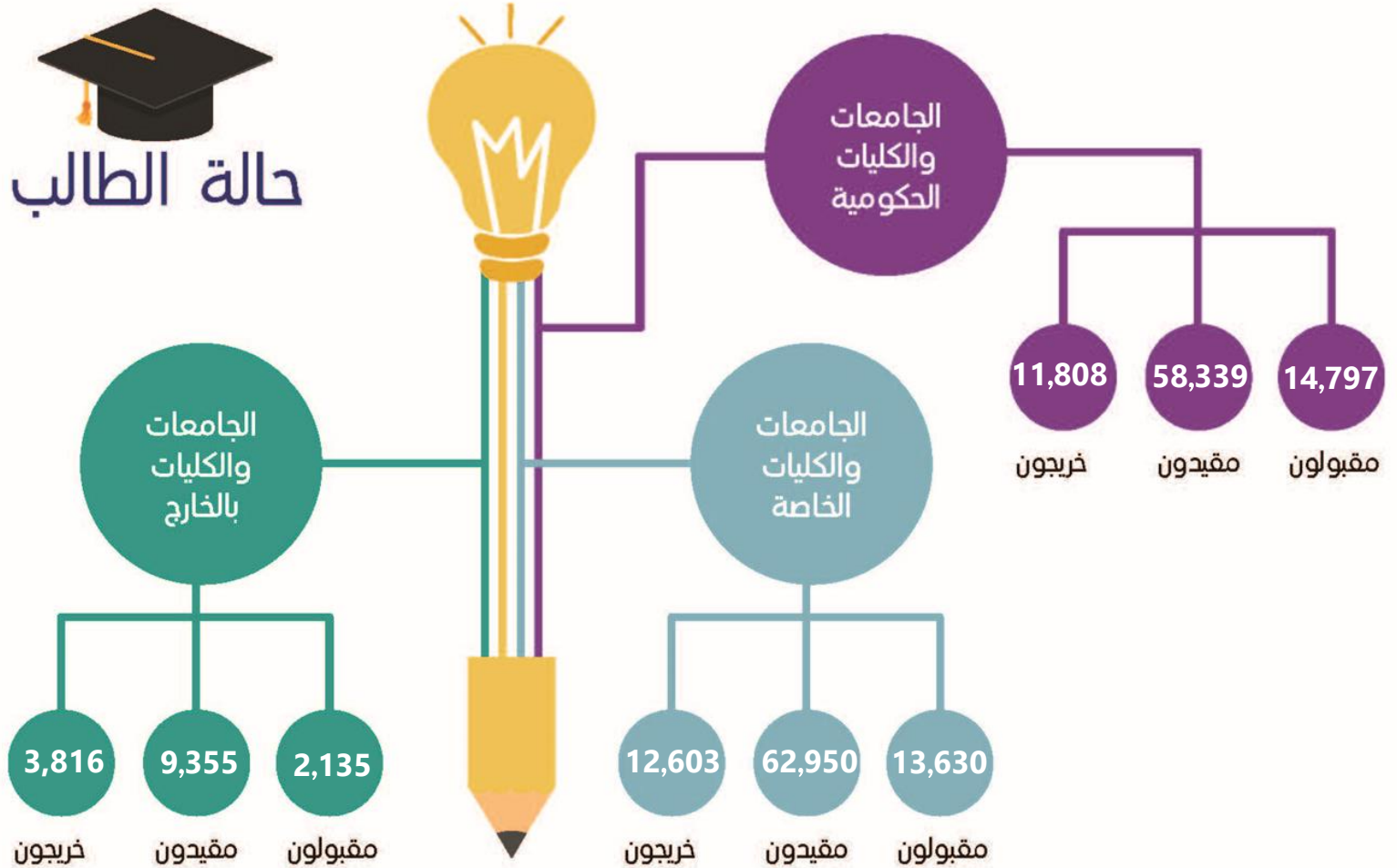
جدول رقم (2)
الطلبة في مؤسسات التعليم العالي (المقبولون، المقيدون، الخريجون) حسب الجنس

2017/2016

الخريجون			المقيدون			المقبولون			مؤسسات التعليم العالي
كلا الجنسين	اثاث	ذكور	كلا الجنسين	اثاث	ذكور	كلا الجنسين	اثاث	ذكور	
3,321	2,034	1,287	13,929	7,729	6,200	3,716	2,062	1,654	جامعة السلطان قابوس
6,047	3,105	2,942	30,480	13,985	16,495	7,422	3,039	4,383	الكليات التقنية
1,313	1,064	249	5,364	4,083	1,281	1,601	1,008	593	كليات العلوم التطبيقية
146	120	26	2,048	1,565	483	518	407	111	المعاهد الصحية
588	410	178	4,373	2,604	1,769	509	275	234	كلية العلوم الشرعية
12,603	8,735	3,868	62,950	39,799	23,151	13,630	8,870	4,760	الجامعات والكليات الخاصة
3,816	1,936	1,880	9,355	3,758	5,597	2,135	847	1,288	الجامعات والكليات بالخارج
21	6	15	945	539	406	564	284	280	مراكز التدريب المهني ومعاهد تأهيل الصيادين
243	5	238	267	1	266	62	1	61	مؤسسات التعليم العالي العسكرية والامنية ⁽¹⁾
129	0	129	933	0	933	405	0	405	الكلية التقنية العسكرية
28,227	17,415	10,812	130,644	74,063	56,581	30,562	16,793	13,769	الجملة

1- تشمل: كلية القيادة والأركان، أكاديمية السلطان قابوس الجوية، الكلية الفنية الجوية وأكاديمية السلطان قابوس لعلوم الشرطة

الطلبة في مؤسسات التعليم العالي حسب القطاع 2017/2016



جدول رقم (3)

الطلبة في مؤسسات التعليم العالي داخل السلطنة (المقبولون، المقيدون، الخريجون) حسب الفئة العمرية والجنس وقطاع المؤسسة

2017/2016

الخريجون				المقيدون				المقبولون				الفئة العمرية
خاص		عام		خاص		عام		خاص		عام		
اناث	ذكور	اناث	ذكور	اناث	ذكور	اناث	ذكور	اناث	ذكور	اناث	ذكور	
1	0	0	0	31	28	21	42	19	16	18	39	أقل من 18
39	23	5	7	13,935	3,476	12,714	12,771	6,889	1,758	6,298	7,034	20-18
5,475	920	5,076	3,417	18,665	5,861	14,099	12,071	983	837	172	247	24-21
2,328	1,110	1,046	960	4,321	5,922	1,780	1,551	500	897	290	139	29-25
569	1,015	384	258	1,888	4,920	1,153	817	263	681	154	133	35-30
185	429	127	158	543	1,592	421	284	123	299	87	62	39-36
138	370	106	264	408	1,344	315	295	88	269	57	67	40 فما فوق
0	1	0	0	8	8	3	2	5	3	0	0	غير مبين
8,735	3,868	6,744	5,064	39,799	23,151	30,506	27,833	8,870	4,760	7,076	7,721	الاجمالي

عدد

الطلبة في مؤسسات التعليم العالي داخل السلطنة حسب الفئة العمرية 2016 / 2017

الخريجون	المقيدون	المقبولون	الفئة العمرية
1	122	92	أقل من 18
74	42,896	21,979	20 - 18
14,888	50,696	2,239	24 - 21
5,444	13,574	1,826	29 - 25
2,226	8,778	1,231	35 - 30
899	2,840	571	39 - 36
878	2,362	481	40 فما فوق

جدول رقم (4)

الطلبة المقبولون في مؤسسات التعليم العالي داخل السلطنة حسب قطاع المؤسسة وحالة الطالب الجديد والجنس والجنسية

2017/2016

قطاع المؤسسة											حالة الطالب	
خاص					عام					عدد		
الإجمالي	وافد		عماني		الإجمالي	غير مبين	وافد		عماني			
	اناث	ذكور	اناث	ذكور			اناث	اناث	ذكور			اناث
1,206	48	32	541	585	624	0	15	17	376		216	سبق له الالتحاق بالتعليم العالي
12,424	339	361	7,942	3,782	14,173	1	44	31	6,640	7,457	لم يسبق له الالتحاق بالتعليم العالي	
13,630	387	393	8,483	4,367	14,797	1	59	48	7,016	7,673	الجملة	

الطلبة الوافدون في مؤسسات التعليم العالي داخل السلطنة حسب الدول و قطاع المؤسسة 2016 / 2017



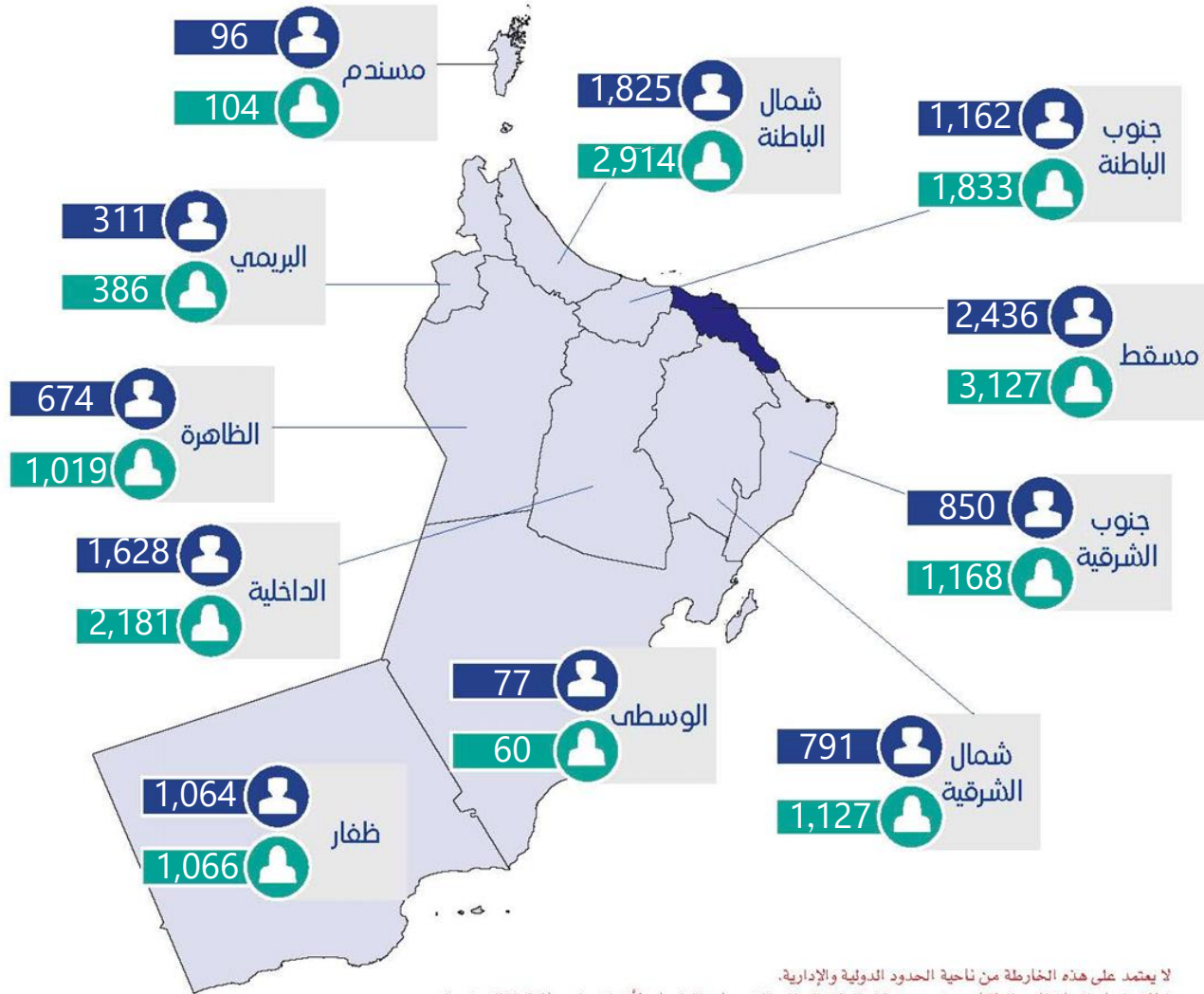
جدول رقم (5)

الطلبة المقبولون في مؤسسات التعليم العالي داخل السلطنة حسب قطاع المؤسسة والجنس والجنسية على مستوى المحافظات

2017/2016

قطاع المؤسسة															المحافظات	
خاص							عام									
الإجمالي	واقف			عماتي			الإجمالي	غير ميين	واقف			عماتي				
	كلا الجنسين	اناث	ذكور	كلا الجنسين	اناث	ذكور			اناث	كلا الجنسين	اناث	ذكور	كلا الجنسين	اناث		ذكور
2,858	99	49	50	2,759	1,861	898	2,705	0	36	19	17	2,669	1,198	1,471	عدد	مسقط
861	6	4	2	855	502	353	1,269	1	4	2	2	1,264	557	707	ظفار	
86	0	0	0	86	52	34	114	0	0	0	0	114	52	62	مسندم	
456	1	1	0	455	280	175	241	0	0	0	0	241	105	136	البريمي	
1,232	10	5	5	1,222	897	325	2,577	0	4	1	3	2,573	1,278	1,295	الداخلية	
2,455	3	1	2	2,452	1,855	597	2,284	0	3	0	3	2,281	1,058	1,223	شمال الباطنة	
1,146	1	0	1	1,145	886	259	1,849	0	2	2	0	1,847	945	902	جنوب الباطنة	
1,033	2	0	2	1,031	700	331	985	0	2	0	2	983	468	515	جنوب الشرقية	
743	6	3	3	737	558	179	1,175	0	0	0	0	1,175	566	609	شمال الشرقية	
637	0	0	0	637	501	136	1,056	0	2	1	1	1,054	517	537	الظاهرة	
64	0	0	0	64	32	32	73	0	0	0	0	73	28	45	الوسطى	
2,059	652	324	328	1,407	359	1,048	469	0	54	34	20	415	244	171	غير ميين	
13,630	780	387	393	12,850	8,483	4,367	14,797	1	107	59	48	14,689	7,016	7,673	الجملة	

الطلبة المقبولون في مؤسسات التعليم العالي داخل السلطنة على مستوى المحافظات 2017/2016



حازت
محافظة مسقط
على أعلى نسبة من
الطبة المقبولين بنسبة
(20%) تلتها محافظة
شمال الباطنة بنسبة
(17%)

لا يعتمد على هذه الخارطة من ناحية الحدود الدولية والإدارية.
تطلق وإعداد المحافظات والولايات وضعت من قبل المركز الوطني للإحصاء والمعلومات لأغراض إحصائية ولذلك فهي ليست
دقيقة ولا يجب الاعتماد عليها رسمياً.

جدول رقم (6)

الطلبة المقبولون في مؤسسات التعليم العالي داخل السلطنة حسب المؤهل المطلوب والجنسية والجنس وقطاع المؤسسة

2017/2016

قطاع المؤسسة														المؤهل	
خاص							عام								
الإجمالي	واقف			عماتي			الإجمالي	غير ميين	واقف			عماتي			
	كلا الجنسين	اناث	ذكور	كلا الجنسين	اناث	ذكور			اناث	كلا الجنسين	اناث	ذكور	كلا الجنسين		اناث
عدد															
2,428	37	21	16	2,391	1,511	880	143	0	2	0	2	141	58	83	دبلوم
402	11	5	6	391	132	259	449	0	0	0	0	449	36	413	دبلوم متقدم/تخصصي
9,594	652	313	339	8,942	6,299	2,643	12,899	1	72	44	28	12,826	6,162	6,664	بكالوريوس/ليسانس
51	26	21	5	25	13	12	0	0	0	0	0	0	0	0	شهادة تخصصية بعد البكالوريوس
0	0	0	0	0	0	0	564	0	0	0	0	564	284	280	شهادة مهنية/ دبلوم مهني
0	0	0	0	0	0	0	1	0	0	0	0	1	1	0	دبلوم عالي/دبلوم الدراسات العليا
211	0	0	0	211	205	6	120	0	1	0	1	119	102	17	دبلوم التأهيل التربوي
944	54	27	27	890	323	567	578	0	28	12	16	550	348	202	ماجستير
0	0	0	0	0	0	0	43	0	4	3	1	39	25	14	دكتوراه
13,630	780	387	393	12,850	8,483	4,367	14,797	1	107	59	48	14,689	7,016	7,673	الجملة

الطلبة المقبولون في مؤسسات التعليم العالي داخل السلطنة حسب المؤهل المطلوب 2017/2016



إناث

المؤهل



ذكور

1,590

دبلوم

981

173

دبلوم متقدم/تخصصي

678

12,819

بكالوريوس/ ليسانس

9,674

34

شهادة تخصصية بعد البكالوريوس

17

284

شهادة مهنية / دبلوم مهني

280

1

دبلوم عالي / دبلوم الدراسات العليا

0

307

دبلوم التأهيل التربوي

24

710

ماجستير

812

28

دكتوراه

15



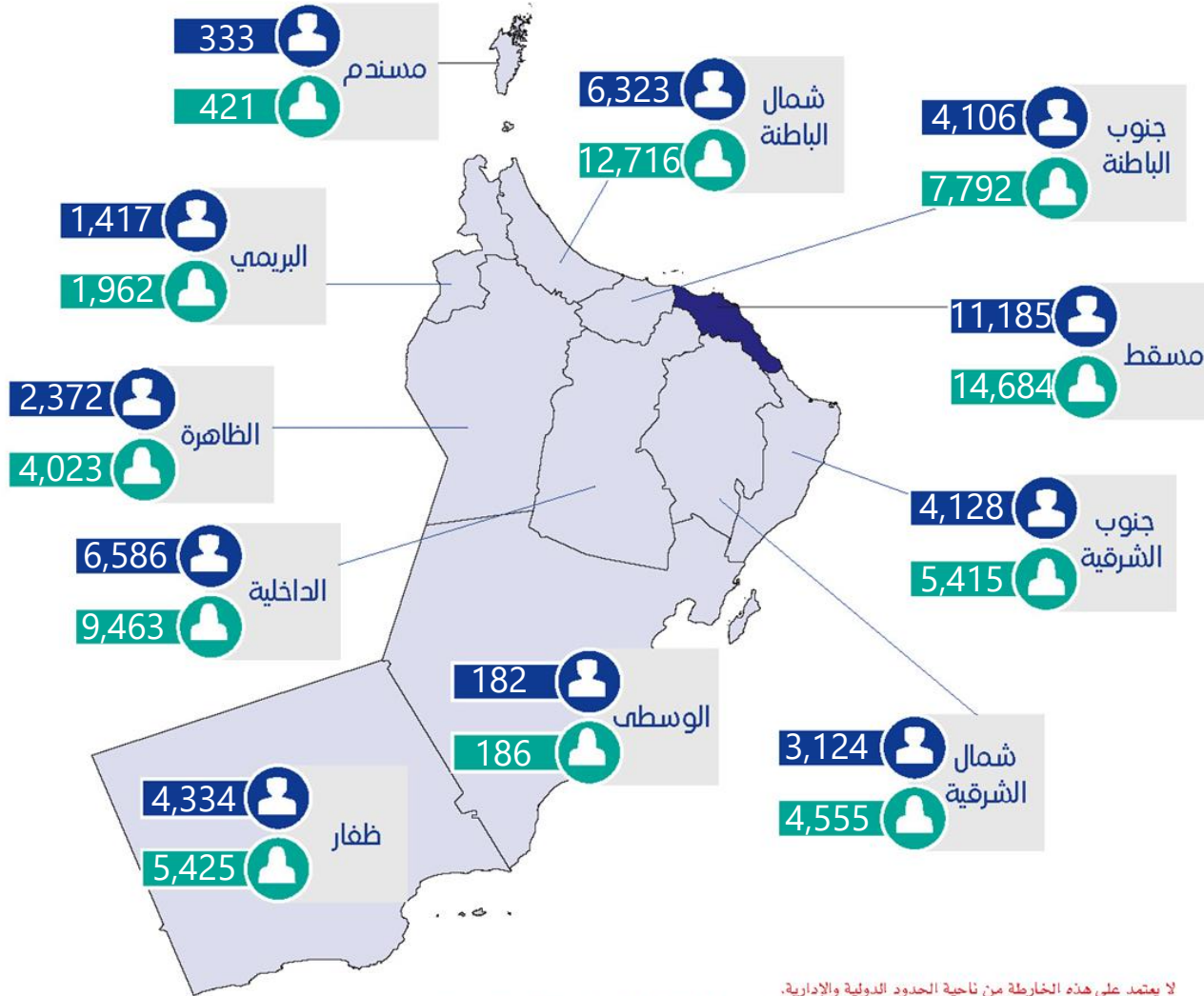
جدول رقم (7)

الطالبة المتقيدون في مؤسسات التعليم العالي داخل السلطنة حسب قطاع المؤسسة والجنس والجنسية على مستوى المحافظات

2017/2016

قطاع المؤسسة														المحافظات	
خاص						عام									
الإجمالي	واقف			عماتي			الإجمالي	غير ميين انات	واقف			عماتي			
	كلا الجنسين	انات	ذكور	كلا الجنسين	انات	ذكور			انات	كلا الجنسين	انات	ذكور	كلا الجنسين		انات
14,004	833	403	430	13,171	8,557	4,614	11,865	0	201	93	108	11,664	5,631	6,033	مسقط
4,802	71	30	41	4,731	2,654	2,077	4,957	1	15	11	4	4,941	2,729	2,212	ظفار
364	1	1	0	363	215	148	390	0	0	0	0	390	205	185	مستدم
2,045	11	4	7	2,034	1,215	819	1,334	0	2	2	0	1,332	741	591	البريمي
6,088	73	36	37	6,015	4,147	1,868	9,961	0	5	2	3	9,956	5,278	4,678	الداخلية
10,988	23	10	13	10,965	8,356	2,609	8,051	0	10	2	8	8,041	4,348	3,693	شمال الباطنة
5,349	3	2	1	5,346	4,067	1,279	6,549	0	9	5	4	6,540	3,718	2,822	جنوب الباطنة
4,474	57	26	31	4,417	2,905	1,512	5,069	0	9	2	7	5,060	2,482	2,578	جنوب الشرقية
3,542	95	19	76	3,447	2,487	960	4,137	0	1	0	1	4,136	2,049	2,087	شمال الشرقية
2,738	0	0	0	2,738	2,095	643	3,657	0	5	3	2	3,652	1,925	1,727	الظاهرة
225	1	1	0	224	132	92	143	0	0	0	0	143	53	90	الوسطى
8,331	1,466	678	788	6,865	1,759	5,106	2,226	0	153	85	68	2,073	1,141	932	غير ميين
62,950	2,634	1,210	1,424	60,316	38,589	21,727	58,339	1	410	205	205	57,928	30,300	27,628	الجملة

الطلبة المقيدون في مؤسسات التعليم العالي داخل السلطنة على مستوى المحافظات 2017/2016



حازت
محافظة مسقط
على أعلى نسبة من
الطبة المقيدون بنسبة
(21%) تلتها محافظة
شمال الباطنة بنسبة
(16%)

لا يعتمد على هذه الخارطة من ناحية الحدود الدولية والإدارية، نطاق وإبعاد المحافظات والولايات وضعت من قبل المركز الوطني للإحصاء والمعلومات لأغراض إحصائية ولذلك فهي ليست دقيقة ولا يجب الاعتماد عليها رسمياً.

جدول رقم (8)

الطالبة المقيدون في مؤسسات التعليم العالي داخل السلطنة حسب المؤهل المطلوب والجنسية والجنس وقطاع المؤسسة

2017/2016

قطاع المؤسسة														المؤهل	
خاص							عام								
الإجمالي	وافد			عماتي			الإجمالي	غير ميين	وافد			عماتي			
	كلا الجنسين	اناث	ذكور	كلا الجنسين	اناث	ذكور			اناث	كلا الجنسين	اناث	ذكور	كلا الجنسين		اناث
عدد															
11,985	112	54	58	11,873	7,293	4,580	2,999	0	8	2	6	2,991	1,286	1,705	دبلوم
2,904	48	19	29	2,856	812	2,044	1,477	0	3	2	1	1,474	363	1,111	دبلوم متقدم/تخصصي
213	0	0	0	213	206	7	130	0	1	0	1	129	107	22	دبلوم التأهيل التربوي
45,146	2,341	1,065	1,276	42,805	29,232	13,573	51,556	1	314	154	160	51,241	27,258	23,983	بكالوريوس/ليسانس
101	28	23	5	73	38	35	100	0	0	0	0	100	64	36	شهادة تخصصية بعد البكالوريوس
5	0	0	0	5	4	1	7	0	0	0	0	7	3	4	دبلوم عالي/دبلوم الدراسات العليا
0	0	0	0	0	0	0	945	0	1	0	1	944	539	405	شهادة مهنية/ دبلوم مهني
2,596	105	49	56	2,491	1,004	1,487	976	0	51	25	26	925	610	315	ماجستير
0	0	0	0	0	0	0	149	0	32	22	10	117	70	47	دكتوراه
62,950	2,634	1,210	1,424	60,316	38,589	21,727	58,339	1	410	205	205	57,928	30,300	27,628	الجملة

الطلبة المقيدون في مؤسسات التعليم العالي داخل السلطنة حسب المؤهل المطلوب 2017/2016



إناث

المؤهل



ذكور

8,635

دبلوم

6,349

1,196

دبلوم متقدم/تخصصي

3,185

313

دبلوم التأهيل التربوي

30

57,710

بكالوريوس / ليسانس

38,992

125

شهادة تخصصية بعد البكالوريوس

76

7

دبلوم عالي / دبلوم الدراسات العليا

5

539

شهادة مهنية / دبلوم مهني

406

1,688

ماجستير

1,884

92

دكتوراه

57



جدول رقم (9)

الطلبة المقيدون في الجامعات والكليات الخاصة داخل السلطنة حسب المؤسسة التعليمية والجنسية والجنس

2017/2016

الجنسية						مؤسسات التعليم العالي
واقف			عماني			
ملا الجنسين	اناث	ذكور	ملا الجنسين	اناث	ذكور	
70	27	43	1,340	1,072	268	الجامعة الألمانية للتكنولوجيا في عمان
106	52	54	1,587	898	689	الجامعة العربية المفتوحة
112	52	60	1,700	1,215	485	الكلية الحديثة للتجارة والطوم
25	3	22	370	161	209	الكلية الدولية للهندسة والإدارة
67	55	12	1,169	1,144	25	الكلية العلمية للتصميم
62	20	42	1,790	1,538	252	جامعة اليريمي
9	4	5	2,673	2,113	560	جامعة الشرقية
115	34	81	6,425	4,866	1,559	جامعة صحار
118	54	64	4,795	2,908	1,887	جامعة ظفار
184	101	83	5,231	4,410	821	جامعة تزوى
256	111	145	803	581	222	كلية ولجات للعلوم التطبيقية
161	40	121	4,141	2,073	2,068	كلية اليريمي
12	10	2	733	589	144	كلية البيان

الجنسية						مؤسسات التعليم العالي
واقف			عماني			
كلا الجنسين	اناث	ذكور	كلا الجنسين	اناث	ذكور	
						عدد
85	40	45	6,051	1,502	4,549	كلية الخليج
102	69	33	1,257	952	305	كلية الدراسات المصرفية والمالية
16	16	0	1,402	1,402	0	كلية الزهراء للبنات
267	89	178	4,787	2,616	2,171	كلية الشرق الأوسط
17	7	10	1,409	903	506	كلية صور الجامعية
13	1	12	1,459	402	1,057	كلية عمان البحرية الدولية
265	191	74	747	721	26	كلية عمان الطبية
51	31	20	212	208	4	كلية عمان لطب الأسنان
10	2	8	662	521	141	كلية عمان للإدارة والتكنولوجيا
20	11	9	616	448	168	كلية عمان للسياحة
255	61	194	2,581	1,431	1,150	كلية كاليديتيان الهندسية
150	76	74	3,009	1,510	1,499	كلية مجان
39	28	11	1,653	1,329	324	كلية مزون
30	16	14	1,510	941	569	كلية مسقط
17	9	8	201	133	68	الكلية العالمية للهندسة والتكنولوجيا
0	0	0	3	2	1	جامعة مسقط
2,634	1,210	1,424	60,316	38,589	21,727	الجملة

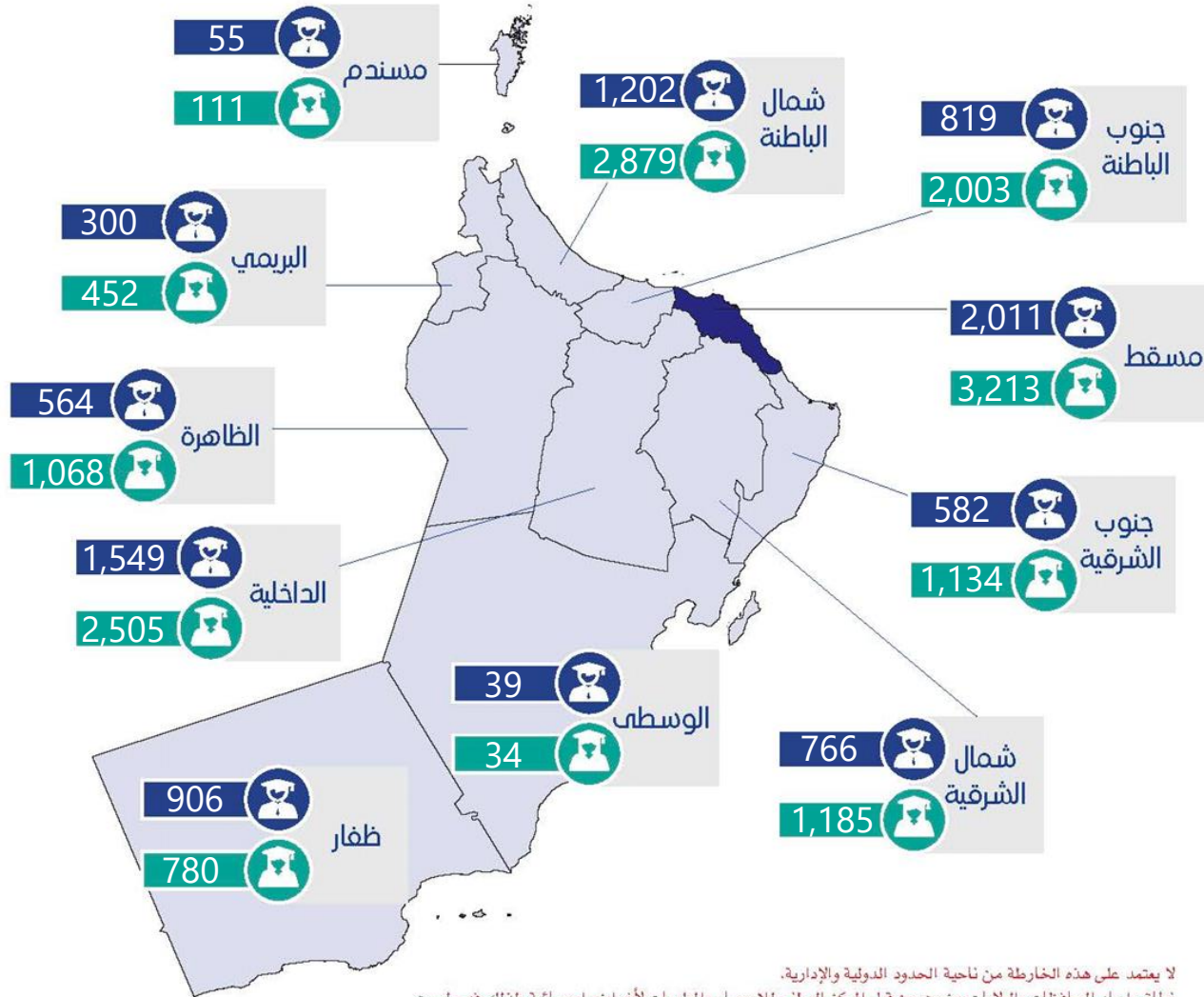
جدول رقم (10)

الطالبة الخريجون من مؤسسات التعليم العالي داخل السلطنة حسب قطاع المؤسسة والجنس والجنسية على مستوى المحافظات

2017/2016

قطاع المؤسسة														المحافظات
خاص							عام							
الإجمالي	واقء			عماني			الإجمالي	واقء			عماني			
	كلا الجنسين	اثات	ذكور	كلا الجنسين	اثات	ذكور		كلا الجنسين	اثات	ذكور	كلا الجنسين	اثات	ذكور	
عدد														
3,114	257	127	130	2,857	1,895	962	2,110	29	17	12	2,081	1,174	907	مسقط
693	25	9	16	668	331	337	993	3	3	0	990	437	553	ظفار
84	0	0	0	84	65	19	82	0	0	0	82	46	36	مسندم
548	8	3	5	540	339	201	204	0	0	0	204	110	94	البريمي
1,640	26	17	9	1,614	1,119	495	2,414	0	0	0	2,414	1,369	1,045	الداخلية
2,299	7	3	4	2,292	1,753	539	1,782	5	3	2	1,777	1,120	657	شمال الباطنة
1,375	3	3	0	1,372	1,062	310	1,447	2	2	0	1,445	936	509	جنوب الباطنة
1,012	22	12	10	990	718	272	704	4	1	3	700	403	297	جنوب الشرقية
905	79	13	66	826	613	213	1,046	0	0	0	1,046	559	487	شمال الشرقية
736	0	0	0	736	561	175	896	0	0	0	896	507	389	الظاهرة
33	0	0	0	33	19	14	40	0	0	0	40	15	25	الوسطى
164	128	63	65	36	10	26	90	27	11	16	63	31	32	غير مبين
12,603	555	250	305	12,048	8,485	3,563	11,808	70	37	33	11,738	6,707	5,031	الجملة

الطالبة الخريجون في مؤسسات التعليم العالي داخل السلطنة على مستوى المحافظات 2017/2016



حازت محافظة مسقط على أعلى نسبة من الطالبة الخريجون بنسبة (21%) تلتها محافظتي شمال الباطنة والداخلية بنسبة (17%)

لا يعتمد على هذه الخارطة من ناحية الحدود الدولية والإدارية، نطاق وإبعاد المحافظات والولايات وضعت من قبل المركز الوطني للإحصاء والمعلومات لأغراض إحصائية ولذلك فهي ليست دقيقة ولا يجب الاعتماد عليها رسمياً.

جدول رقم (11)

الطالبة الخريجون من مؤسسات التعليم العالي داخل السلطنة حسب المؤهل الحاصل عليه والجنسية والجنس وقطاع المؤسسة

2017/2016

قطاع المؤسسة													المؤهل	
خاص						عام								
الإجمالي	واقف			عماني			الإجمالي	واقف			عماني			
	كلا الجنسين	اناث	ذكور	كلا الجنسين	اناث	ذكور		كلا الجنسين	اناث	ذكور	كلا الجنسين	اناث		ذكور
2,776	26	11	15	2,750	2,062	688	3,134	3	1	2	3,131	1,143	1,988	دبلوم
219	3	2	1	216	167	49	735	1	1	0	734	344	390	دبلوم متقدم/تخصصي
8,395	474	209	265	7,921	5,712	2,209	7,165	44	22	22	7,121	4,717	2,404	بكالوريوس/ليسانس
14	9	6	3	5	2	3	108	0	0	0	108	68	40	شهادة تخصصية بعد البكالوريوس
8	0	0	0	8	3	5	134	1	1	0	133	111	22	دبلوم عالي/دبلوم الدراسات العليا
0	0	0	0	0	0	0	21	0	0	0	21	6	15	شهادة مهنية/دبلوم مهني
121	0	0	0	121	115	6	57	0	0	0	57	56	1	دبلوم التأهيل التربوي
1,070	43	22	21	1,027	424	603	420	13	8	5	407	246	161	ماجستير
0	0	0	0	0	0	0	34	8	4	4	26	16	10	دكتوراه
12,603	555	250	305	12,048	8,485	3,563	11,808	70	37	33	11,738	6,707	5,031	الجملة

الطلبة الخريجون في مؤسسات التعليم العالي داخل السلطنة حسب المؤهل الحاصل عليه 2017/2016



إناث

3,217

514

10,660

76

115

6

171

700

20

المؤهل

دبلوم

دبلوم متقدم/تخصصي

بكالوريوس / ليسانس

شهادة تخصصية بعد البكالوريوس

دبلوم عالي / دبلوم الدراسات العليا

شهادة مهنية / دبلوم مهني

دبلوم التأهيل التربوي

ماجستير

دكتوراه



ذكور

2,693

440

4,900

46

27

15

7

790

14



تفوق نسبة
الإناث
الخريجات عن
الذكور
بنسبة 26 %



جدول رقم (12)

طلبة الضمان الاجتماعي في مؤسسات التعليم العالي داخل السلطنة (المقبولون ، المقيدون ، الخريجون) حسب المحافظات والجنس

2017/2016

الخريجون			المقيدون			المقبولون			المحافظات
كلا الجنسين	اناث	ذكور	كلا الجنسين	اناث	ذكور	كلا الجنسين	اناث	ذكور	
179	141	38	994	738	256	262	191	71	مسقط
20	18	2	159	125	34	16	15	1	ظفار
14	11	3	55	42	13	17	11	6	مسندم
53	40	13	220	176	44	56	43	13	البريمي
243	163	80	960	700	260	187	158	29	الداخلية
244	210	34	1,300	1,047	253	344	271	73	شمال الباطنة
180	161	19	809	644	165	194	163	31	جنوب الباطنة
137	116	21	583	457	126	136	111	25	جنوب الشرقية
96	82	14	425	321	104	101	87	14	شمال الشرقية
116	96	20	438	345	93	103	88	15	الظاهرة
7	5	2	24	18	6	15	11	4	الوسطى
2	1	1	46	26	20	17	11	6	غير محددة المحافظة
1,291	1,044	247	6,013	4,639	1,374	1,448	1,160	288	الجملة

نسبة طلبة الضمان الاجتماعي العمانيين المقيدين من إجمالي الطلبة العمانيين المقيدين في مؤسسات التعليم العالي داخل السلطنة على مستوى المحافظات 2017/2016



حازت

محافظة مسندم على أعلى نسبة من طلبة الضمان الاجتماعي المقيدين من إجمالي الطلبة في المحافظة.

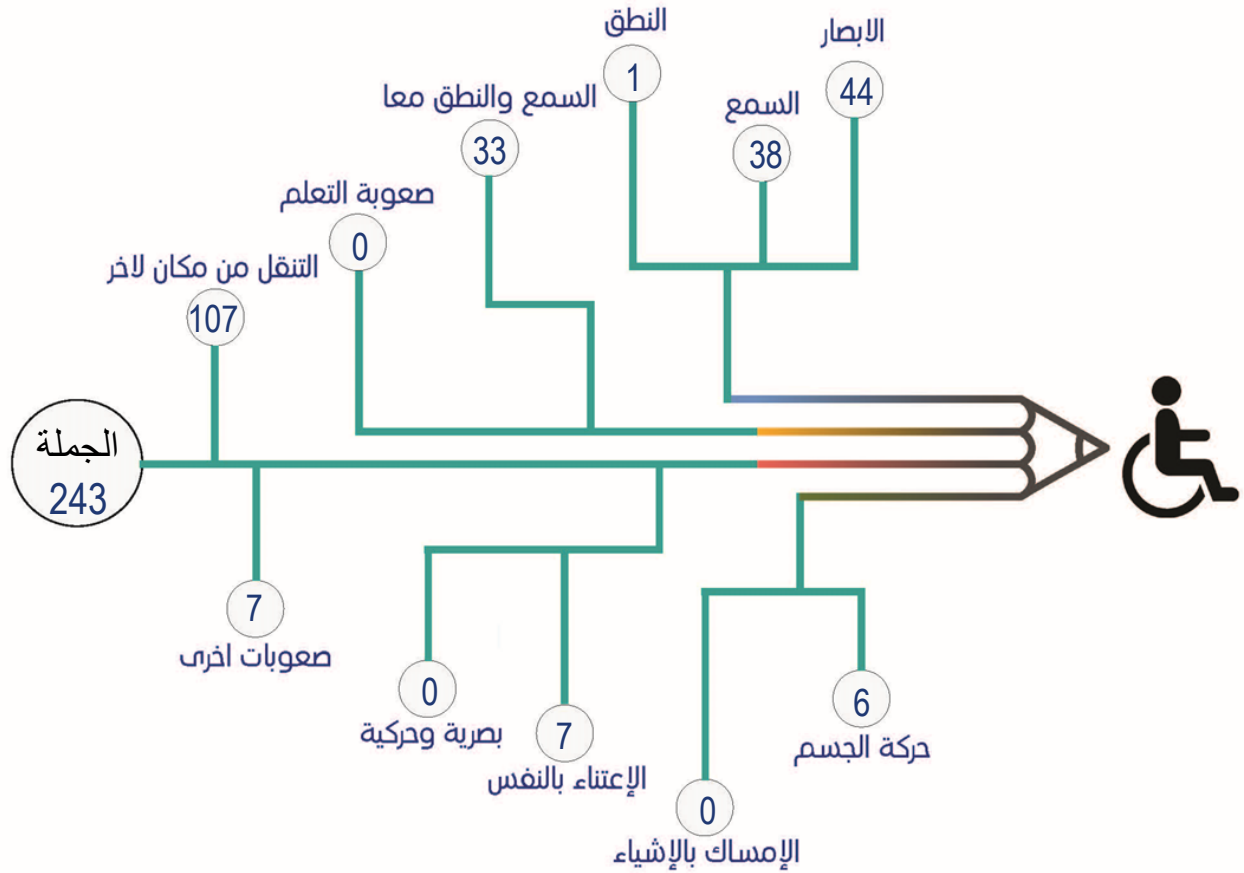
جدول رقم (13)

الطلبة ذوي الاعاقة / الصعوبة (المقبولون ، المقيدون ، الخريجون) حسب نوع الاعاقة / الصعوبة والجنس

2017/2016

الخريجون			المقيدون			المقبولون			نوع الاعاقة / الصعوبة
كلا الجنسين	اناث	ذكور	كلا الجنسين	اناث	ذكور	كلا الجنسين	اناث	ذكور	
21	8	13	44	21	23	14	8	6	الابصار
23	16	7	38	20	18	2	1	1	السمع
1	1	0	1	0	1	0	0	0	النطق
0	0	0	33	10	23	4	0	4	السمع والنطق معا
48	22	26	107	38	69	16	5	11	التنقل من مكان لآخر
0	0	0	6	5	1	4	2	2	حركة الجسم
1	0	1	0	0	0	0	0	0	الإمساك بالإشياء
3	3	0	7	5	2	1	0	1	الإعتناء بالنفس
3	1	2	7	3	4	1	1	0	صعوبات أخرى
100	51	49	243	102	141	42	17	25	الجملة

الطلبة المقيدون من ذوي الاعاقة / الصعوبة حسب نوع الاعاقة / الصعوبة 2017/2016



جدول رقم (14)

الطلبة ذوي الاعاقة / الصعوبة المقبولون في مؤسسات التعليم العالي وفقا لنوع المؤسسة ونوع البعثة والجنس

2017/2016

الجملة			تفئة خاصة للدراسين في الداخل			منح			بعثة داخلية كاملة			مؤسسات التعليم العالي
كلا الجنسين	اناث	ذكور	كلا الجنسين	اناث	ذكور	كلا الجنسين	اناث	ذكور	كلا الجنسين	اناث	ذكور	
1	0	1	1	0	1	0	0	0	0	0	0	جامعة السلطان قابوس
1	0	1	0	0	0	0	0	0	1	0	1	كلية صور الجامعية
1	1	0	0	0	0	0	0	0	1	1	0	الجامعة الامانية للتكنولوجيا في عمان
7	7	0	0	0	0	0	0	0	7	7	0	كلية الزهراء للبنات
1	1	0	1	1	0	0	0	0	0	0	0	كلية كالدوتيان الهندسية
3	0	3	1	0	1	1	0	1	1	0	1	جامعة صحار
17	3	14	6	1	5	0	0	0	11	2	9	كلية الخليج
1	0	1	1	0	1	0	0	0	0	0	0	جامعة نزوى
1	0	1	1	0	1	0	0	0	0	0	0	كلية العلوم الشرعية
1	0	1	1	0	1	0	0	0	0	0	0	الكلية العالمية للهندسة والتكنولوجيا
2	1	1	2	1	1	0	0	0	0	0	0	جامعة الشرقية
1	1	0	0	0	0	1	1	0	0	0	0	كلية مزون
1	1	0	1	1	0	0	0	0	0	0	0	كلية البريمي
4	2	2	4	2	2	0	0	0	0	0	0	كلية الشرق الأوسط
42	17	25	19	6	13	2	1	1	21	10	11	الجملة

جدول رقم (15)

الطلبة في مراكز التدريب المهني (المقبولون ، المقيدون ، الخريجون) حسب المراكز والجنس

2017/2016

الخريجون			المقيدون			المقبولون			المراكز
كلا الجنسين	اناث	ذكور	كلا الجنسين	اناث	ذكور	كلا الجنسين	اناث	ذكور	
0	0	0	62	32	30	8	2	6	السيب
1	0	1	130	91	39	55	33	22	شناصر
0	0	0	154	105	49	106	75	31	صحم
5	1	4	116	60	56	125	65	60	صور
0	0	0	118	57	61	74	39	35	عبري
2	2	0	66	54	12	30	20	10	البريمي
8	3	5	646	399	247	398	234	164	الجملة

جدول رقم (16)

الطلبة في معاهد تأهيل الصيادين (المقبولون ، المقيدون ، الخريجون) حسب المراكز والجنس

2017/2016

الخريجون			المقيدون			المقبولون			المراكز
كلا الجنسين	اناث	ذكور	كلا الجنسين	اناث	ذكور	كلا الجنسين	اناث	ذكور	
13	3	10	156	63	93	114	43	71	صلالة
0	0	0	143	77	66	52	7	45	الخابورة
13	3	10	299	140	159	166	50	116	الجملة

عدد

جدول رقم (17)

الطلبة العمانيون في الجامعات والكليات بالخارج ⁽¹⁾ (المقبولون ، المقيدون ، الخريجون) حسب المؤهل والجنس

2017/2016

الخريجون			المقيدون			المقبولون			المؤهل
كلا الجنسين	اناث	ذكور	كلا الجنسين	اناث	ذكور	كلا الجنسين	اناث	ذكور	
29	5	24	37	3	34	16	2	14	دبلوم
12	3	9	10	1	9	6	0	6	دبلوم متقدم / تخصصي
2	1	1	1	0	1	0	0	0	شهادة تخصصية قبل البكالوريوس
2,534	1,350	1,184	7,446	3,091	4,355	1,365	566	799	بكالوريوس / ليسانس
28	13	15	104	50	54	35	19	16	شهادة تخصصية بعد البكالوريوس
39	10	29	40	5	35	8	0	8	دبلوم عالي / دبلوم دراسات عليا
6	5	1	9	4	5	2	2	0	شهادة مهنية / دبلوم مهني
176	164	12	96	86	10	41	39	2	دبلوم تأهيل تربوي
769	327	442	629	200	429	293	102	191	ماجستير
221	58	163	983	318	665	369	117	252	دكتوراه
3,816	1,936	1,880	9,355	3,758	5,597	2,135	847	1,288	الجملة

1- على جميع النقطات



+968 9145 9145



80076274



www.ncsi.gov.om