

المركز الوطني
للإحصاء
والمعلومات
تعزير المعرفة
سلطنة عُمان



إحصاءات الإسكان

العدد السادس ٢٠١٦
بيانات ٢٠١٥

إحصاءات الإسكان

العدد السادس ٢٠١٦
بيانات ٢٠١٥



جدول المحتويات

الصفحة	المحتويات
٥	المقدمة
٧	المفاهيم والتعاريف
١١	عدد قطع الأراضي المخططة والممنوحة حسب المحافظات
١٢	عدد قطع الأراضي المخططة والممنوحة والمسجلة لأول مرة حسب المحافظات والولايات ٢٠١٥
١٧	عدد قطع الأراضي المخططة حسب المحافظات والشهر ٢٠١٥
١٨	عدد قطع الأراضي المخططة حسب المحافظات ونوع الإستخدام ٢٠١٥
١٩	عدد قطع الأراضي الممنوحة حسب المحافظات والشهر ٢٠١٥
٢٠	عدد قطع الأراضي الممنوحة حسب المحافظات ونوع الإستخدام ٢٠١٥
٢١	عدد قطع الأراضي المسجلة لأول مرة حسب المحافظات والشهر ٢٠١٥
٢٢	عدد قطع الأراضي المسجلة لأول مرة حسب المحافظات ونوع الإستخدام ٢٠١٥
٢٣	تملك مواطني دول مجلس التعاون الخليجي للعقارات حسب المحافظات ونوع الإستخدام ٢٠١٥
٢٦	عدد الأسر المستفيدة من القروض السكنية والمبالغ المرتبطة بها بالريال العماني حسب المحافظات ٢٠١٥
٣١	عدد القروض السكنية المقدمة من شركة تنمية نفط عمان وبنك الإسكان العماني ووزارة الدفاع والمبالغ المرتبطة بها بالريال العماني حسب الشهر
٣٢	عدد الأسر المستفيدة من المساعدات السكنية والمبالغ المرتبطة بها بالريال العماني حسب الشهر والمحافظات ٢٠١٥

مقدمة

يسر المركز الوطني للإحصاء والمعلومات ، ضمن سعيه إلى تطوير الإحصاءات الإدارية وبهدف تعزيز إصدارات المركز الإحصائية وتوسيع قاعدة البيانات والمعلومات ، إصدار مجموعة من النشرات الإحصائية التخصصية وذلك من أجل تقديمها وإتاحتها لكافة المستخدمين من جهة وإبراز مختلف البيانات الإحصائية المتوفرة لدى الجهات الحكومية من جهة أخرى ، وتعد هذه النشرة التي بين أيدينا والتي تختص بإحصاءات الإسكان واحدة من تلك النشرات.

حيث تتضمن جداول بعدد قطع الأراضي المخططة حسب المحافظات والولاية ، عدد قطع الأراضي المخططة حسب نوع الاستخدام والمحافظات ، عدد الأسر المستفيدة من القروض السكنية والمبالغ المرتبطة بها بالريال العماني حسب المحافظات وغيرها من البيانات المتعلقة بالإحصاءات المذكورة.

وقد كان لتعاون الجهة المسؤولة عن هذه البيانات والتي قامت مشكورة بتوفيرها الدور الأكبر في ظهور هذه النشرة بالشكل المطلوب وفي الوقت المحدد ولها الشكر الجزيل كما نتوجه بالشكر لكل من ساهم في إعداد وتجهيز هذه النشرة.

نسأل الله العلي القدير أن يوفقنا جميعا لخدمة هذا الوطن العزيز في ظل القيادة الحكيمة لحضرة صاحب الجلالة السلطان قابوس بن سعيد المعظم حفظه الله ورعاه.

المفاهيم والتعاريف

<p>مساحة من الأرض محددة بواسطة علائم تقع ضمن مخطط يتكون من عدة أراضي لها نفس الاستخدام (عادة) كالاستعمال السكني، السكني تجاري، التجاري، الصناعي، الزراعي، والحكومي، وهي خاضعة لمعايير التخطيط العمراني.</p>	<p>قطع الأراضي المخططة</p>
<p>الأراضي التي تمنح للمواطنين بمختلف الاستعمالات (السكني، السكني تجاري، التجاري، الصناعي، الزراعي، الحكومي) حسب النظم المعمول بها في نظام استحقاق الأراضي.</p>	<p>قطع الأراضي الممنوحة</p>
<p>الأراضي التي صدرت لها ملكية لأول مرة والتي لم تمنح من قبل.</p>	<p>قطع الأراضي المسجلة لأول مرة</p>
<p>قروض ميسرة تمنح لذوي الدخل المحدود بدون فوائد لا تتجاوز قيمتها (٢٠) عشرين ألف ريال عُماني، حتى تتمكن هذه الأسر من بناء مساكن مناسبة في مناطق سكنها الحالية وأماكن مزاوله أنشطتها الاقتصادية المعتادة مقابل دفع أقساط شهرية ميسرة لا تتجاوز فيها (٢٥%) من دخل المقترض. ويشترط من طالب القرض أن لا يقل دخله الشهري عن (٣٠١) ريال عُماني ولا يتجاوز (٤٠٠) أربعمئة ريال عُماني عند تسجيل الطلب، وألا يتجاوز إجمالي الدخل الشهري لطالب القرض مبلغ (٥٠٠) ريال عُماني عند الحصول على الموافقة وفي حالة عمل الزوجة يجب ألا يتجاوز إجمالي دخلهما معاً (٦٠٠) ريال عُماني.</p>	<p>القروض السكنية</p>

<p>مساعدة تمنح لأسر ذوي الدخل المحدود وأسر الضمان الاجتماعي التي تخضع لقانون الضمان الاجتماعي وأسر ذوي الدخل المحدود، حيث تمنح تلك المساعدة لترميم أو بناء مسكن جديد أو إضافة على المنزل الذي يمتلكه طالب المساعدة وبقيمة مالية لا تتجاوز (=/٢٠,٠٠٠) عشرين ألف ريال عُماني لا تسترد. ويشترط من طالب المساعدة السكنية عند تقديمه للطلب ووصول دوره ألا يجاوز إجمالي دخله الشهري مبلغاً قدره (٣٠٠) ثلاثمائة ريال عُماني وألا يتجاوز (٤٠٠) أربعمائة ريال عُماني لطالب المساعدة ممن تجاوز عمره ستين سنة.</p>	<p>المساعدات السكنية</p>
<p>عند تخطيط قطع الأراضي يتم تصنيف قطعة الأرض حسب نوع الاستخدام لتلك القطعة وذلك كما يلي:</p> <p>أ) سكني : قطعة أرض يتم الانتفاع بها للسكن فقط (بناء منزل).</p> <p>ب) تجاري: قطعة أرض يتم الانتفاع بها للأعمال التجارية (محل، مجمع تجاري).</p> <p>ج) سكني تجاري: قطعة أرض يتم الانتفاع بها للسكن والأعمال التجارية.</p> <p>د) صناعي : قطعة أرض يتم الانتفاع بها للأعمال الصناعية كإقامة المصانع والورش.</p> <p>هـ) زراعي : قطعة أرض يتم الانتفاع بها لإقامة المشاريع الزراعية.</p> <p>و) حكومي : قطعة أرض يتم الانتفاع بها لإقامة بعض المرافق الاجتماعية الترفيهية، التعليمية، الدينية، الصحية، السياحية أخرى</p>	<p>نوع الاستخدام لقطعة الأرض:</p>



جداول النشرة

جدول رقم (1) : عدد قطع الاراضي المخططة والممنوحة حسب المحافظات

نسبة التغير %	الممنوحة		نسبة التغير %	المخططة		المحافظات
	2015	2014		2015	2014	
						عدد
42	2,382	1,677	-	1,843	-	مسقط
1,446	4,482	290	-38	3,384	5,477	ظفار
-27	131	180	42	1,887	1,327	مسندم
58	793	502	-91	255	2,732	البريمي
28	8,861	6,929	-15	8,005	9,451	الداخلية
-20	4,071	5,108	-27	7,471	10,246	شمال الباطنة
65	10,214	6,208	-80	2,604	12,833	جنوب الباطنة
-6	3,353	3,558	-78	800	3,698	جنوب الشرقية
94	5,021	2,593	362	10,752	2,328	شمال الشرقية
225	2,935	903	-72	1,520	5,455	الظاهرة
-65	594	1,688	2,913	10,999	365	الوسطى
45	42,837	29,636	-8	49,520	53,912	الجملة

بيانات الأراضي المخططة في محافظة مسقط للفترة (2012-2014م) غير متوفرة

حقيقة

٤٥٪ نسبة الارتفاع في إجمالي

عدد قطع الاراضي الممنوحة في

السلطنة خلال عام ٢٠١٥م لتصل إلى ٤٢,٨ ألف

قطعة أرض مقابل ٣٩,٦ ألف قطعة خلال عام ٢٠١٤

حقيقة

٨٪ نسبة الانخفاض في إجمالي

عدد قطع الاراضي المخططة في

السلطنة خلال عام ٢٠١٥م حيث بلغت نحو ٤٩,٥

ألف قطعة مقارنة بنحو ٥٣,٩ ألف قطعة خلال

عام ٢٠١٤

جدول رقم (2): عدد قطع الأراضي المخططة والممنوحة والمسجلة لأول مرة حسب المحافظات والولايات
2015

المسجلة لأول مرة	الممنوحة	المخططة	المحافظات / الولايات
4,050	2,382	1,843	عدد
			مسقط
49	25	52	مسقط
34	14	59	مطرح
731	505	325	العامرات
1,191	834	10	بوشر
1,307	617	55	السيب
738	387	1,342	قريات
3,215	4,482	3,384	ظفار
305	157	1,733	صلالة
893	1,143	655	طاققة
934	1,152	393	مرباط
2	1	0	رخيوت
112	236	342	ثمرين
0	1	0	ضلكوت
462	641	32	المزينة
9	7	0	مقشن
221	228	229	شليم وجزر الحلايب
277	916	0	سددح

تابع/جدول رقم (2) : عدد قطع الأراضي المخططة والممنوحة والمسجلة لأول مرة حسب المحافظات والولايات

2015

المسجلة لأول مرة	الممنوحة	المخططة	المحافظات / الولايات
			عدد
160	131	1,887	مسندم
121	105	1,648	خصب
22	9	230	دبا
11	10	9	بخا
6	7	0	مدحا
602	793	255	البريمي
440	445	240	البريمي
139	258	15	محضة
23	90	0	السنينة
9,940	8,861	8,005	الداخلية
1,876	1,218	810	نزوى
3,389	3,428	4,191	بهلاء
1,155	1,110	73	منح
171	115	2	الحمراء
185	125	101	ادم
588	716	732	ازكي
1,991	1,664	1,397	سمائل
585	485	699	بديد

تابع/جدول رقم (2): عدد قطع الأراضي المخططة والممنوحة والمسجلة لأول مرة حسب المحافظات والولايات

2015

المسجلة لأول مرة	الممنوحة	المخططة	المحافظات / الولايات
8,290	4,404	7,471	شمال الباطنة
718	333	1,115	صحار
1,493	1,074	290	شناص
172	81	127	لوى
2,650	1,466	394	صحم
1,832	1,281	250	الخابورة
1,425	169	5,295	السويق
11,681	9,881	2,604	جنوب الباطنة
2,398	2,169	437	الرسنق
72	53	0	العوابي
642	434	334	نخل
45	41	6	وادي المعاول
5,509	3,663	1,702	بركاء
3,015	3,521	125	المصنعة

تابع/جدول رقم (2): عدد قطع الأراضي المخططة والممنوحة والمسجلة لأول مرة حسب المحافظات والولايات

2015

المحافظات / الولايات	المخططة	الممنوحة	المسجلة لأول مرة
عدد			
جنوب الشرقية	800	3,353	4,213
صور	3	465	689
الكامل والوافي	276	459	608
جعلان بني بو حسن	302	447	535
جعلان بني بو علي	177	1,825	2,199
مصيرة	42	157	182
شمال الشرقية	10,752	5,021	5,656
ابراء	175	215	379
المضبيبي	1,043	2,441	2,814
بديه	6,346	1,259	1,311
القبائل	2,616	846	845
وادي بني خالد	138	154	166
دماء والطائيين	434	106	141

تابع/جدول رقم (2): عدد قطع الأراضي المخططة والممنوحة والمسجلة لأول مرة حسب المحافظات والولايات

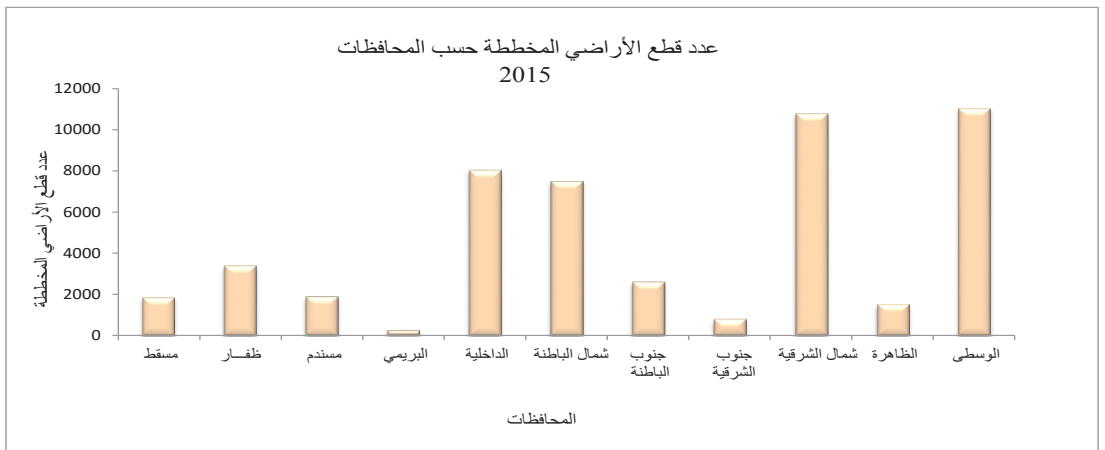
2015

المحافظات / الولايات	المخططة	الممنوحة	المسجلة لأول مرة
الظاهرة	1,520	2,935	4,322
عبري	1,404	2,411	3,671
ينقل	111	111	223
ضنك	5	413	428
الوسطى	10,999	594	543
هيما	1,152	135	147
محت	0	78	85
الدقم	9,642	175	155
الجازر	205	206	156
الجملة	49,520	42,837	52,672

جدول رقم (3): عدد قطع الأراضي المخططة حسب المحافظات والشهر

2015

المحافظات												الشهر
الجملة	الوسطى	الظاهرة	شمال الشرقية	جنوب الشرقية	جنوب الباطنة	شمال الباطنة	الداخلية	البريمي	مسندم	ظفار	مسقط	
عدد												
389	0	0	0	0	0	0	48	0	0	341	0	يناير
5,095	0	27	3,262	0	0	194	1,046	240	0	326	0	فبراير
9,202	100	0	6,022	297	16	124	548	0	246	1,849	0	مارس
612	0	17	0	21	0	369	0	0	0	205	0	أبريل
1,539	71	112	19	0	1,195	85	23	0	0	34	0	مايو
25,639	10,632	986	163	302	808	5,551	5,759	0	1,428	10	0	يونيو
1,162	54	0	726	0	94	123	0	0	0	165	0	يوليو
284	0	65	45	0	0	135	16	0	0	23	0	أغسطس
1,193	98	142	292	131	28	26	91	0	163	222	0	سبتمبر
429	24	106	0	4	44	130	49	0	0	72	0	أكتوبر
1,539	20	8	162	45	31	649	404	0	40	81	99	نوفمبر
2,437	0	57	61	0	388	85	21	15	10	56	1,744	ديسمبر
49,520	10,999	1,520	10,752	800	2,604	7,471	8,005	255	1,887	3,384	1,843	الجملة



جدول رقم (4) : عدد قطع الأراضي المخططة حسب المحافظات ونوع الإستخدام

2015

الجملة	نوع الإستخدام						المحافظات
	حكومي	زراعي	صناعي	سكني تجاري	تجاري	سكني	
1,843	242	1	14	184	30	1,372	مسقط
3,384	247	0	20	24	274	2,819	ظفار
1,887	186	0	0	33	35	1,633	مسندم
255	12	0	0	4	0	239	البريمي
8,005	1,159	0	0	210	255	6,381	الداخلية
7,471	836	0	109	119	219	6,188	شمال الباطنة
2,604	220	0	212	146	12	2,014	جنوب الباطنة
800	135	0	0	78	34	553	جنوب الشرقية
10,752	715	1	0	226	376	9,434	شمال الشرقية
1,520	159	7	0	9	19	1,326	الظاهرة
10,999	1,365	0	189	343	472	8,630	الوسطى
49,520	5,276	9	544	1,376	1,726	40,589	الجملة

حقيقة

الأراضي السكنية سجلت أعلى نسبة من إجمالي الأراضي المخططة حسب نوع

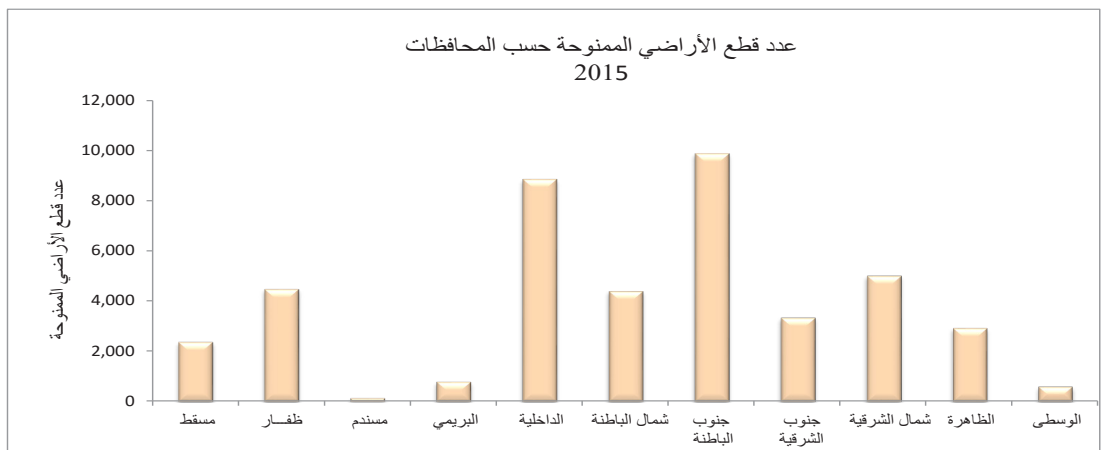
الاستخدام حيث بلغت نسبتها (٨٢٪)



جدول رقم (5): عدد قطع الأراضي الممنوحة حسب المحافظات والشهر

2015

المحافظات												الشهر
الجملة	الوسطى	الظاهرة	شمال الشرقية	جنوب الشرقية	جنوب الباطنة	شمال الباطنة	الداخلية	البريمي	مسندم	ظفار	مسقط	
3,336	57	34	124	86	827	515	1,207	19	5	248	214	يناير
2,776	77	51	142	186	272	212	1,327	28	15	22	444	فبراير
2,895	131	230	429	158	960	268	485	43	3	17	171	مارس
4,063	39	248	632	220	586	449	983	26	2	553	325	أبريل
3,795	25	264	414	329	677	545	642	179	5	600	115	مايو
3,849	13	225	571	643	831	651	289	22	1	424	179	يونيو
2,614	7	38	754	251	188	340	228	131	3	288	386	يوليو
3,832	31	25	667	334	1,108	235	594	38	20	664	116	أغسطس
3,121	52	15	658	297	672	475	526	96	28	262	40	سبتمبر
3,840	41	348	309	333	1,306	191	875	48	0	318	71	أكتوبر
4,998	92	1,069	165	272	1,128	409	977	129	40	602	115	نوفمبر
3,718	29	388	156	244	1,326	114	728	34	9	484	206	ديسمبر
42,837	594	2,935	5,021	3,353	9,881	4,404	8,861	793	131	4,482	2,382	الجملة

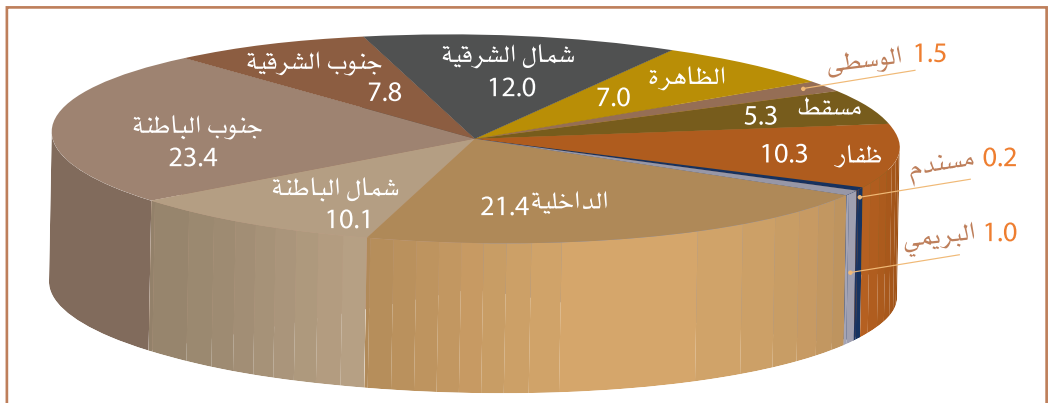


جدول رقم (6): عدد قطع الأراضي الممنوحة حسب المحافظات ونوع الإستخدام

2015

المحافظات	نوع الإستخدام						
	سكني	تجاري	سكني تجاري	صناعي	زراعي	حكومي	الجملة
مسقط	2,063	18	99	30	0	172	2,382
ظفار	4,056	181	23	122	0	100	4,482
مسندم	72	1	0	29	0	29	131
البريمي	396	1	5	2	2	387	793
الداخلية	8,408	68	69	42	37	237	8,861
شمال الباطنة	3,999	73	50	14	7	261	4,404
جنوب الباطنة	9,198	52	288	96	3	244	9,881
جنوب الشرقية	3,080	4	90	38	0	141	3,353
شمال الشرقية	4,727	59	67	20	3	145	5,021
الظاهرة	2,691	5	3	5	32	199	2,935
الوسطى	577	1	0	0	0	16	594
الجملة	39,267	463	694	398	84	1,931	42,837

التوزيع النسبي لعدد قطع الأراضي السكنية الممنوحة حسب المحافظات (%)



جدول رقم (7): عدد قطع الأراضي المسجلة لأول مرة حسب المحافظات والشهر

2015

المحافظات												الشهر
الجملة	الوسطى	الظاهرة	شمال الشرقية	جنوب الشرقية	جنوب الباطنة	شمال الباطنة	الداخلية	البريمي	مسندم	ظفار	مسقط	
3,741	55	93	247	203	1,092	633	1,009	61	13	92	243	يناير
3,371	58	95	181	420	471	789	819	70	4	100	364	فبراير
5,104	131	391	180	350	827	703	1,731	60	5	107	619	مارس
3,967	27	307	444	296	968	713	805	22	11	45	329	أبريل
4,559	36	321	695	229	911	656	1,002	56	8	126	519	مايو
4,763	15	441	694	560	1,091	494	767	103	8	373	217	يونيو
3,134	6	209	560	352	615	481	337	49	12	331	182	يوليو
4,749	41	91	908	350	1,218	626	476	21	21	400	597	أغسطس
3,806	18	97	562	369	1,045	572	596	59	7	248	233	سبتمبر
4,033	41	404	417	320	1,443	545	539	30	6	123	165	أكتوبر
6,039	79	1,218	408	420	1,182	995	957	24	45	321	390	نوفمبر
5,406	36	655	360	344	818	1,083	902	47	20	949	192	ديسمبر
52,672	543	4,322	5,656	4,213	11,681	8,290	9,940	602	160	3,215	4,050	الجملة

حقيقة

نوفمبر يتصدر النسبة الأعلى لتوزيع عدد الأراضي المسجلة لأول مرة بنسبة 11,0٪

بينما شهر يوليو يسجل الأقل بنسبة 1٪

جدول رقم (8): عدد قطع الأراضي المسجلة لأول مرة حسب المحافظات ونوع الاستخدام

2015

نوع الاستخدام							المحافظات
الجملة	حكومي	زراعي	صناعي	تجاري	سكني تجاري	سكني	
							عدد
4,050	75	74	107	21	326	3,447	مسقط
3,215	5	8	38	102	28	3,034	ظفار
160	2	5	20	1	1	131	مسندم
602	6	2	19	4	129	442	البريمي
9,940	31	267	93	134	282	9,133	الداخلية
8,290	42	312	116	122	289	7,409	شمال الباطنة
11,681	10	195	152	83	396	10,845	جنوب الباطنة
4,213	4	10	79	16	130	3,974	جنوب الشرقية
5,656	4	36	32	77	114	5,393	شمال الشرقية
4,322	3	618	46	232	76	3,347	الظاهرة
543	1	1	26	12	6	497	الوسطى
52,672	183	1,528	728	804	1,777	47,652	الجملة

التوزيع النسبي لعدد قطع الأراضي المسجلة لأول مرة حسب نوع الاستخدام



جدول رقم (9) : تملك مواطني دول مجلس التعاون الخليجي للعقارات حسب المحافظات ونوع الإستخدام

2015

الدولة						نوع الإستخدام	المحافظات
الجملة	البحرين	قطر	الكويت	السعودية	الامارات		
عدد							
148	18	16	73	14	27	سكني	مسقط
16	0	1	15	0	0	تجاري	
46	2	11	24	2	7	سكني تجاري	
4	0	1	2	0	1	صناعي	
0	0	0	0	0	0	زراعي	
214	20	29	114	16	35	الجملة	
492	2	24	350	17	99	سكني	ظفار
28	21	1	4	1	1	تجاري	
3	0	0	1	1	1	سكني تجاري	
3	0	0	2	0	1	صناعي	
0	0	0	0	0	0	زراعي	
526	23	25	357	19	102	الجملة	
68	0	0	0	0	68	سكني	مسندم
0	0	0	0	0	0	تجاري	
2	0	0	0	0	2	سكني تجاري	
0	0	0	0	0	0	صناعي	
17	0	0	0	0	17	زراعي	
87	0	0	0	0	87	الجملة	

تابع/ جدول رقم (9) : تملك مواطني دول مجلس التعاون الخليجي للعقارات حسب المحافظات ونوع الإستخدام

2015

الدولة						نوع الإستخدام	المحافظات
الجملة	البحرين	قطر	الكويت	السعودية	الإمارات		
عدد							
78	0	0	2	4	72	سكني	البريمي
2	0	0	0	0	2	تجاري	
15	0	0	0	0	15	سكني تجاري	
1	0	0	0	0	1	صناعي	
98	0	0	0	0	98	زراعي	
194	0	0	2	4	188	الجملة	
24	0	3	2	0	19	سكني	الداخلية
2	0	0	0	0	2	تجاري	
3	0	0	0	0	3	سكني تجاري	
1	0	0	1	0	0	صناعي	
5	0	0	0	0	5	زراعي	
35	0	3	3	0	29	الجملة	
515	27	27	305	35	121	سكني	شمال الباطنة
36	3	7	17	0	9	تجاري	
54	9	1	20	1	23	سكني تجاري	
42	0	0	29	0	13	صناعي	
46	0	0	1	1	44	زراعي	
693	39	35	372	37	210	الجملة	
115	27	3	50	19	16	سكني	جنوب الباطنة
4	0	0	4	0	0	تجاري	
13	0	2	10	0	1	سكني تجاري	
0	0	0	0	0	0	صناعي	
5	0	2	0	0	3	زراعي	
137	27	7	64	19	20	الجملة	

تابع/جدول رقم (9) : تملك مواطني دول مجلس التعاون الخليجي للعقارات حسب المحافظات ونوع الإستخدام

2015

الدولة						نوع الإستخدام	المحافظات
الجملة	البحرين	قطر	الكويت	السعودية	الإمارات		
128	1	6	80	4	37	سكني	جنوب الشرقية
0	0	0	0	0	0	تجاري	
2	0	0	2	0	0	سكني تجاري	
0	0	0	0	0	0	صناعي	
2	0	0	0	0	2	زراعي	
132	1	6	82	4	39	الجملة	
41	2	0	29	0	10	سكني	شمال الشرقية
0	0	0	0	0	0	تجاري	
3	0	0	0	0	3	سكني تجاري	
0	0	0	0	0	0	صناعي	
4	0	0	0	0	4	زراعي	
48	2	0	29	0	17	الجملة	
64	0	0	0	0	64	سكني	الظاهرة
3	0	0	0	0	3	تجاري	
8	0	0	0	0	8	سكني تجاري	
4	0	0	0	0	4	صناعي	
90	0	0	0	0	90	زراعي	
169	0	0	0	0	169	الجملة	
20	0	0	16	0	4	سكني	الوسطى
1	0	0	1	0	0	تجاري	
3	0	0	2	0	1	سكني تجاري	
0	0	0	0	0	0	صناعي	
0	0	0	0	0	0	زراعي	
24	0	0	19	0	5	الجملة	
2,259	112	105	1,042	99	901	الجملة	

التوزيع النسبي لتملك مواطني دول مجلس التعاون الخليجي للعقارات (%)



جدول رقم (10) : عدد الأسر المستفيدة من القروض السكنية والمبالغ المرتبطة بها بالريال
العماني حسب المحافظات

2015

المحافظات	عدد الاسر	المبلغ بالريال العماني
مسقط	96	2,866,812
مسقط	6	179,375
مطرح	3	89,575
العامرات	37	1,104,640
بوشر	4	119,130
السيب	36	1,075,672
قريات	10	298,420
ظفار	98	2,930,630
صلالة	52	1,556,820
طاقية	4	119,460
مرباط	8	238,800
رخيوت	0	0
ثمريت	30	896,250
ضلكوت	0	0
المزيونة	2	59,750
مقشن	0	0
شليم وجزر الحلايبات	2	59,550
سوح	0	0

تابع/جدول رقم (10) : عدد الأسر المستفيدة من القروض السكنية والمبالغ المرتبطة بها
بالريال العماني حسب المحافظات

2015

المبلغ بالريال العماني	عدد الاسر	المحافظات
0	0	مسندم
0	0	خصب
0	0	دبا
0	0	بخا
0	0	مدحا
388,025	13	البريمي
388,025	13	البريمي
0	0	محضة
0	0	السنينة
4,337,552	146	الداخلية
835,940	28	نزوى
463,450	16	بهلاء
627,170	21	منح
148,780	5	الحمراء
556,200	19	ادم
838,445	28	ازكي
478,555	16	سمائل
389,012	13	بدبد

تابع/جدول رقم (10) : عدد الأسر المستفيدة من القروض السكنية والمبالغ المرتبطة بها
بالريال العماني حسب المحافظات

2015

المبلغ بالريال العماني	عدد الاسر	المحافظات
1,752,255	59	شمال الباطنة
0	0	صحار
89,445	3	شناص
179,160	6	لوى
228,610	8	صحم
208,640	7	الخابورة
1,046,400	35	السويق
3,374,591	114	جنوب الباطنة
1,734,460	58	الرستاق
417,950	14	العوابي
89,350	3	نخل
89,450	3	وادي المعاول
357,580	12	بركاء
685,801	24	المصنعة

تابع/جدول رقم (10) : عدد الأسر المستفيدة من القروض السكنية والمبالغ المرتبطة بها
بالريال العماني حسب المحافظات

2015

المحافظات	عدد الاسر	المبلغ بالريال العماني
جنوب الشرقية	46	1,404,195
صور	19	597,115
الكامل والوافي	2	59,690
جعلان بني بو حسن	4	119,540
جعلان بني بو علي	16	478,850
مصيرة	5	149,000
شمال الشرقية	58	1,699,205
ابراء	6	180,000
المضيبي	27	769,205
بدية	4	120,000
القابل	10	300,000
وادي بني خالد	8	240,000
دماء والطائيين	3	90,000

تابع/جدول رقم (10) : عدد الأسر المستفيدة من القروض السكنية والمبالغ المرتبطة بها
بالريال العماني حسب المحافظات

2015

المبلغ بالريال العماني	عدد الاسر	المحافظات
2,267,457	80	الظاهرة
1,432,797	52	عبري
417,490	14	ينقل
417,170	14	ضنك
0	0	الوسطى
0	0	هيما
0	0	محوت
0	0	الدقم
0	0	الجازر
21,020,722	710	الجملة

جدول رقم (11): عدد القروض السكنية المقدمة من شركة تنمية نفط عمان وبنك الإسكان العماني ووزارة الدفاع والمبالغ المرتبطة بها بالريال العماني حسب الشهر

2015

وزارة الدفاع		بنك الإسكان العماني		شركة تنمية نفط عمان		الشهر
المبلغ بالريال العماني	عدد القروض	المبلغ بالريال العماني	عدد القروض	المبلغ بالريال العماني	عدد القروض	
331,000	24	7,331,750	174	2,430,967	41	يناير
361,400	27	5,807,200	138	2,069,657	32	فبراير
1,001,600	90	6,770,900	161	2,304,578	39	مارس
4,717,750	293	7,299,100	165	2,250,203	45	أبريل
9,054,400	456	6,437,500	156	1,821,961	29	مايو
8,741,000	457	7,485,000	179	2,544,777	42	يونيو
5,224,000	310	5,260,300	123	1,974,823	33	يوليو
4,125,600	262	6,447,400	153	1,831,136	30	أغسطس
3,630,000	197	7,796,400	197	2,290,730	36	سبتمبر
2,745,000	214	5,577,400	141	2,506,649	45	أكتوبر
2,862,000	207	7,145,600	172	2,016,042	34	نوفمبر
2,715,000	194	5,633,300	139	2,068,594	23	ديسمبر
45,508,750	2,731	78,991,850	1,898	26,110,118	429	الجملة

جدول رقم (12): عدد الأسر المستفيدة من المساعدات السكنية والمبالغ المرتبطة بها بالريال العماني حسب الشهر والمحافظات

2015

المحافظات												الشهر
شمال الباطنة		الداخلية		البريمي		مسندم		ظفار		مسقط		
المبلغ بالريال العماني	عدد الأسر	المبلغ بالريال العماني	عدد الأسر	المبلغ بالريال العماني	عدد الأسر	المبلغ بالريال العماني	عدد الأسر	المبلغ بالريال العماني	عدد الأسر	المبلغ بالريال العماني	عدد الأسر	
150,000	6	77,000	3	0	0	0	0	130,000	5	133,611	8	يناير
1,162,100	46	1,697,489	64	67,223	3	0	0	662,500	28	856,523	31	فبراير
4,847,299	175	2,386,441	98	177,000	7	0	0	1,647,250	69	147,465	6	مارس
1,427,388	60	897,997	36	65,156	3	0	0	590,000	24	123,310	5	أبريل
829,707	36	20,050	1	684,900	28	0	0	685,000	28	175,965	7	مايو
664,806	27	229,755	9	25,000	1	0	0	125,000	5	470,000	19	يونيو
757,658	30	65,775	3	0	0	0	0	50,000	2	384,243	14	يوليو
233,780	10	170,000	7	75,000	3	0	0	50,000	2	1,853,013	70	أغسطس
171,682	7	219,575	8	125,000	5	0	0	270,250	12	1,806,868	65	سبتمبر
67,000	3	25,000	1	105,000	5	0	0	70,000	3	462,859	18	أكتوبر
335,412	14	44,950	2	0	0	149,220	6	75,000	3	146,100	5	نوفمبر
168,250	7	99,500	4	94,945	4	0	0	50,000	2	262,149	8	ديسمبر
10,815,082	421	5,933,532	236	1,419,224	59	149,220	6	4,405,000	183	6,822,106	256	الجملة

تابع/ جدول رقم (12): عدد الأسر المستفيدة من المساعدات السكنية والمبالغ المرتبطة بها بالريال العماني حسب الشهر والمحافظات

2015

المحافظات												الشهر
الجملة		الوسطى		الظاهرة		شمال الشرقية		جنوب الشرقية		جنوب الباطنة		
المبلغ بالريال العماني	عدد الأسر	المبلغ بالريال العماني	عدد الأسر	المبلغ بالريال العماني	عدد الأسر	المبلغ بالريال العماني	عدد الأسر	المبلغ بالريال العماني	عدد الأسر	المبلغ بالريال العماني	عدد الأسر	
1,235,611	55	0	0	50,000	2	430,000	19	0	0	265,000	12	يناير
7,765,533	312	0	0	584,683	23	899,800	41	860,215	35	975,000	41	فبراير
12,875,675	510	392,620	14	95,000	4	1,564,700	70	617,900	25	1,000,000	42	مارس
6,253,851	264	30,000	1	120,000	5	1,080,000	48	1,115,000	48	805,000	34	أبريل
4,470,783	186	49,900	2	494,611	20	310,000	13	895,650	37	325,000	14	مايو
2,814,778	112	400,917	13	75,000	3	109,300	5	170,000	7	545,000	23	يونيو
1,664,506	67	0	0	25,000	1	0	0	342,850	15	38,980	2	يوليو
3,661,986	145	0	0	25,000	1	121,913	5	595,000	24	538,280	23	أغسطس
3,886,275	151	38,400	1	180,500	7	33,000	1	971,000	41	70,000	4	سبتمبر
1,336,059	55	0	0	47,500	2	0	0	558,700	23	0	0	أكتوبر
1,095,682	44	0	0	20,000	1	0	0	105,000	4	220,000	9	نوفمبر
1,384,844	56	0	0	0	0	15,000	1	655,000	28	40,000	2	ديسمبر
48,445,583	1,957	911,837	31	1,717,294	69	4,563,713	203	6,886,315	287	4,822,260	206	الجملة



@NCSIOman



+968 9145 9145



80076274



www.ncsi.gov.om